

Résultat du repérage

Date du repérage : **25/11/2021**
Documents remis par le donneur d'ordre à l'opérateur de repérage :
Néant
Liste des pièces non visitées :
Néant
Représentant du propriétaire (accompagnateur) :
Sans accompagnateur
Tableau récapitulatif des surfaces de chaque pièce au sens Loi Carrez :


Parties de l'immeuble bâtis visitées	Superficie privative au sens Carrez	Surface au sol	Commentaires
5° Etage - Entrée séjour	18,01	0	
Cuisine	4,8	0	
Salle d'Eau	2,77	0	
Terrasse	0	5,4	
Balcon cuisine	0	1,9	

Superficie privative en m² du ou des lot(s) :

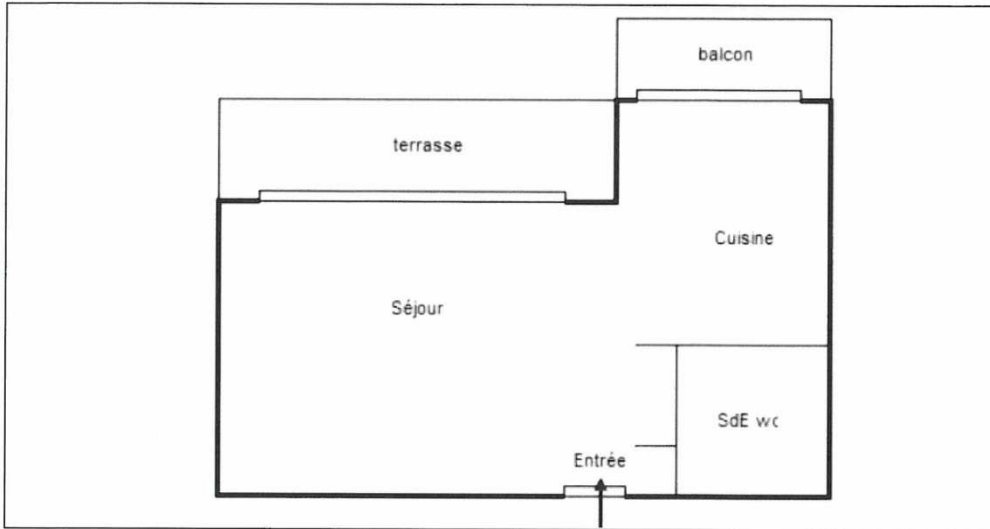
Surface loi Carrez totale: 25,58 m² (vingt-cinq mètres carrés cinquante-huit)
Surface au sol totale: 7,30 m² (sept mètres carrés trente)

Fait à **LE CANNET**, le **25/11/2021**

Par : **PIERRARD Francis**


L'expert immobilier
GANL au capital de 25 000 € - Siret 452 642 068 00010
16 Bd Carnot - BP 218
06408 CANNES CEDEX
Tél. 04 93 39 74 38 - Fax 04 93 38 94 39
Port. 06 66 57 57 60

Aucun document n'a été mis en annexe




Résumé de l'expertise n° CORROYER11210063

Cette page de synthèse ne peut être utilisée indépendamment du rapport d'expertise complet.

Désignation du ou des bâtiments
<p>Localisation du ou des bâtiments : Adresse : L'Olivette 1266 avenue du Campon (47) Commune : 06110 LE CANNET Section cadastrale AZ 489, Désignation et situation du ou des lot(s) de copropriété : 5° Etage Lot numéro 47, Périmètre de repérage : Immeuble structure béton, doublages, cloisons plafonds plâtre peint, sols parquet stratifié. Portes bois, ouvertures alu, volets pvc</p>

Prestations	Conclusion
Etat Amiante	Dans le cadre de la mission, il n'a pas été repéré de matériaux et produits susceptibles de contenir de l'amiante.
Etat Termites	Il n'a pas été repéré d'indice d'infestation de termites.
Etat des Risques et Pollutions	Le bien n'est pas situé dans le périmètre d'un plan de prévention des risques naturels Le bien n'est pas situé dans le périmètre d'un plan de prévention des risques miniers Le bien n'est pas situé dans le périmètre d'un plan de prévention des risques technologiques Aucun site pollué (ou potentiellement pollué) n'est répertorié par BASOL. Aucun site industriel ou activité de service n'est répertorié par BASIAS.
DPE	Consommation conventionnelle : 396 kWh ep/m ² .an (Classe G) Estimation des émissions : 123 kg eqCO ₂ /m ² .an (Classe G) Méthode : 3CL-DPE 2021 N° ADEME : 2106E07709860
Electricité	L'installation intérieure d'électricité comporte une ou des anomalies pour laquelle ou lesquelles il est vivement recommandé d'agir afin d'éliminer les dangers qu'elle(s) présente(nt).
Mesurage (surface Loi Carrez)	Superficie Loi Carrez totale : 25,58 m ² Surface au sol totale : 7,3 m ²



Rapport de mission de repérage des matériaux et produits contenant de l'amiante pour l'établissement du constat établi à l'occasion de la vente d'un immeuble bâti (Listes A et B de l'annexe 13-9 du Code de la Santé publique)

Numéro de dossier : CORROYER11210063
 Date du repérage : 25/11/2021

Références réglementaires et normatives	
Textes réglementaires	Articles L. 1334-13, R. 1334-20 et 21, R. 1334-23 et 24, Annexe 13.9 du Code de la Santé Publique; Arrêtés du 12 décembre 2012 et 26 juin 2013, décret 2011-629 du 3 juin 2011, arrêté du 1 ^{er} juin 2015.
Norme(s) utilisée(s)	Norme NF X 46-020 d'août 2017 : Repérage des matériaux et produits contenant de l'amiante dans les immeubles bâtis

Immeuble bâti visité	
Adresse	Rue : L'Olivette 1266 avenue du Campon (47) Bât., escalier, niveau, appartement n°, lot n° : 5^e Etage Lot numéro 47, Code postal, ville : .06110 LE CANNET Section cadastrale AZ 489,
Périmètre de repérage : Immeuble structure béton, doublages, cloisons plafonds plâtre peint, sols parquet stratifié. Portes bois, ouvertures alu, volets pvc
Type de logement : Fonction principale du bâtiment : Date de construction : Appartement - Studio Habitation (partie privative d'immeuble) 1970/1980 selon EDD

Le propriétaire et le donneur d'ordre	
Le(s) propriétaire(s) :	Nom et prénom : Madame CORROYER Brigitte Adresse : Le Plaza 34 avenue Shakespeate 06400 CANNES
Le donneur d'ordre	Nom et prénom : SCP LALEURE NONCLERCQ CARON CHEVALIER Adresse : 23 avenue du Petit Juas 06400 CANNES

Le(s) signataire(s)				
	NOM Prénom	Fonction	Organisme certification	Détail de la certification
Opérateur(s) de repérage ayant participé au repérage Personne(s) signataire(s) autorisant la diffusion du rapport	PIERRARD Francis	Opérateur de repérage	B.2.C 24 rue des Prés 67380 LINGOLSHEIM	Obtention : 19/02/2018 Échéance : 19/02/2023 N° de certification : B2C 0614
Raison sociale de l'entreprise : L EXPERT IMMOBILIER (Numéro SIRET : 45364206800010) Adresse : 16 bd. Carnot, 06400 CANNES Désignation de la compagnie d'assurance : GAN Numéro de police et date de validité : 121 371 941 / 01 janvier				

Le rapport de repérage
Date d'émission du rapport de repérage : 25/11/2021, remis au propriétaire le 25/11/2021
Diffusion : le présent rapport de repérage ne peut être reproduit que dans sa totalité, annexes incluses
Pagination : le présent rapport avec les annexes comprises, est constitué de 14 pages

Sommaire

- 1 Les conclusions**
- 2 Le(s) laboratoire(s) d'analyses**
- 3 La mission de repérage**
 - 3.1 L'objet de la mission
 - 3.2 Le cadre de la mission
 - 3.2.1 L'intitulé de la mission
 - 3.2.2 Le cadre réglementaire de la mission
 - 3.2.3 L'objectif de la mission
 - 3.2.4 Le programme de repérage de la mission réglementaire.
 - 3.2.5 Programme de repérage complémentaire (le cas échéant)
 - 3.2.6 Le périmètre de repérage effectif
- 4 Conditions de réalisation du repérage**
 - 4.1 Bilan de l'analyse documentaire
 - 4.2 Date d'exécution des visites du repérage in situ
 - 4.3 Écarts, adjonctions, suppressions par rapport aux normes en vigueur
 - 4.4 Plan et procédures de prélèvements
- 5 Résultats détaillés du repérage**
 - 5.1 Liste des matériaux ou produits contenant de l'amiante, états de conservation, conséquences réglementaires (fiche de cotation)
 - 5.2 Liste des matériaux ou produits susceptibles de contenir de l'amiante, mais n'en contenant pas après analyse
 - 5.3 Liste des matériaux ou produits ne contenant pas d'amiante sur justificatif
- 6 Signatures**
- 7 Annexes**

1. – Les conclusions

Avertissement : les textes ont prévu plusieurs cadres réglementaires pour le repérage des matériaux ou produits contenant de l'amiante, notamment pour les cas de démolition d'immeuble. **La présente mission de repérage ne répond pas aux exigences prévues pour les missions de repérage des matériaux et produits contenant de l'amiante avant démolition d'immeuble ou avant réalisation de travaux dans l'immeuble concerné et son rapport ne peut donc pas être utilisé à ces fins.**

- 1.1. Dans le cadre de mission décrit à l'article 3.2, il n'a pas été repéré de matériaux ou produits susceptibles de contenir de l'amiante.**
- 1.2. Dans le cadre de mission décrit à l'article 3.2 les locaux ou parties de locaux, composants ou parties de composants qui n'ont pu être visités et pour lesquels des investigations complémentaires sont nécessaires afin de statuer sur la présence ou l'absence d'amiante :**

Localisation	Parties du local	Raison
Néant	-	

2. – Le(s) laboratoire(s) d'analyses

Raison sociale et nom de l'entreprise : ... Il n'a pas été fait appel à un laboratoire d'analyse
Adresse : -
Numéro de l'accréditation Cofrac : -

3. – La mission de repérage

3.1 L'objet de la mission

Dans le cadre de la vente de l'immeuble bâti, ou de la partie d'immeuble bâti, décrit en page de couverture du présent rapport, la mission consiste à repérer dans cet immeuble, ou partie d'immeuble, certains matériaux ou produits contenant de l'amiante conformément à la législation en vigueur.
 Pour s'exonérer de tout ou partie de sa garantie des vices cachés, le propriétaire vendeur annexe à la promesse de vente ou au contrat de vente le présent rapport.

3.2 Le cadre de la mission

3.2.1 L'intitulé de la mission

«Repérage en vue de l'établissement du constat établi à l'occasion de la vente de tout ou partie d'un immeuble bâti».

3.2.2 Le cadre réglementaire de la mission

L'article L 271-4 du code de la construction et de l'habitation prévoit qu' «en cas de vente de tout ou partie d'un immeuble bâti, un dossier de diagnostic technique, fourni par le vendeur, est annexé à la promesse de vente ou, à défaut de promesse, à l'acte authentique de vente. En cas de vente publique, le dossier de diagnostic technique est annexé au cahier des charges.»

Le dossier de diagnostic technique comprend, entre autres, «l'état mentionnant la présence ou l'absence de matériaux ou produits contenant de l'amiante prévu à l'article L. 1334-13 du même code».

La mission, s'inscrivant dans ce cadre, se veut conforme aux textes réglementaires de référence mentionnés en page de couverture du présent rapport.

3.2.3 L'objectif de la mission

«Le repérage a pour objectif d'identifier et de localiser les matériaux et produits contenant de l'amiante mentionnés en annexe du Code de la santé publique.»
 L'Annexe du Code de la santé publique est l'annexe 13.9 (liste A et B).

3.2.4 Le programme de repérage de la mission réglementaire

Le programme de repérage est défini à minima par l'Annexe 13.9 (liste A et B) du Code de la santé publique et se limite pour une mission normale à la recherche de matériaux et produits contenant de l'amiante dans les composants et parties de composants de la construction y figurant.

En partie droite l'extrait du texte de l'Annexe 13.9

Important : Le programme de repérage de la mission de base est limitatif. Il est plus restreint que celui élaboré pour les missions de repérage de matériaux ou produits contenant de l'amiante avant démolition d'immeuble ou celui à élaborer avant réalisation de travaux.

3.2.5 Programme de repérage complémentaire (le cas échéant)

En plus du programme de repérage réglementaire, le présent rapport porte sur les parties de composants suivantes :

Composant de la construction	Partie du composant ayant été inspecté (Description)	Sur demande ou sur information
Néant	-	

3.2.6 Le périmètre de repérage effectif

Il s'agit de l'ensemble des locaux ou parties de l'immeuble concerné par la mission de repérage figurant sur le schéma de

Liste A	
Composant de la construction	Partie du composant à vérifier ou à sonder
Flocages, Calorifugeages, Faux plafonds	Flocages
	Calorifugeages
	Faux plafonds
Liste B	
Composant de la construction	Partie du composant à vérifier ou à sonder
1. Ferries verticales intérieures	
Murs, Cloisons "en dur" et Poteaux (périphériques et intérieurs)	Enduits projetés
	Revêtement dur (plaques de menuiseries)
	Revêtement dur (amiante-ciment)
	Entourage de poteaux (carton)
	Entourage de poteaux (amiante-ciment)
	Entourage de poteaux (matériau sandwich)
	Entourage de poteaux (carton-plâtre)
	Coffrage perdu
Cloisons (légères et préfabriquées), Gains et Coffres verticaux	Enduits projetés
	Panneaux de cloisons
2. Planchers et plafonds	
Plafonds, Poutres et Charpentes, Gains et Coffres Horizontaux	Enduits projetés
	Panneaux collés ou vissés
Planchers	Dalles de sol
3. Conduits, canalisations et équipements intérieurs	
Conduits de fluides (air, eau, autres fluides)	Conduits
	Enveloppes de calorifuges
Clapets / volets coupe-feu	Clapets coupe-feu
	Volets coupe-feu
Portes coupe-feu	Rabouillage
	Joint (traces)
Vide-ordures	Joint (bandes)
	Conduits
4. Eléments extérieurs	
Toitures	Plaques (composites)
	Plaques (fibres-ciment)
	Ardoises (composites)
	Ardoises (fibres-ciment)
	Accessoires de couvertures (composites)
	Accessoires de couvertures (fibres-ciment)
Barrages et façades légères	Barreaux bitumineux
	Plaques (composites)
	Plaques (fibres-ciment)
	Ardoises (composites)
	Ardoises (fibres-ciment)
	Panneaux (composites)
Conduits en toiture et façade	Panneaux (fibres-ciment)
	Conduites d'eaux pluviales en amiante-ciment
	Conduites d'eaux usées en amiante-ciment
	Conduites de fumée en amiante-ciment

repérage joint en annexe à l'exclusion des locaux ou parties d'immeuble n'ayant pu être visités.

Descriptif des pièces visitées

**5° Etage - Entrée séjour,
Cuisine,**

**Salle d'Eau,
Terrasse,
Balcon cuisine**

Localisation	Description
5° Etage - Entrée séjour	Sol Parquet stratifié Mur Plâtre peint Plafond Plâtre peint
Cuisine	Sol Parquet stratifié Mur Plâtre peint Plafond Plâtre peint
Salle d'Eau	Sol Carrelage Mur Plâtre peint ou carrelage Plafond Plâtre peint
Terrasse	Sol Carrelage Mur Béton peint Plafond Béton peint
Balcon cuisine	Sol Carrelage Mur Béton peint Plafond Béton peint

4. - Conditions de réalisation du repérage

4.1 Bilan de l'analyse documentaire

Documents demandés	Documents remis
Rapports concernant la recherche d'amiante déjà réalisés	-
Documents décrivant les ouvrages, produits, matériaux et protections physiques mises en place	-
Éléments d'information nécessaires à l'accès aux parties de l'immeuble bâti en toute sécurité	-

Observations :

Néant

4.2 Date d'exécution des visites du repérage in situ

Date de la commande : 25/11/2021

Date(s) de visite de l'ensemble des locaux : 25/11/2021

Heure d'arrivée : 16 h 40

Durée du repérage :

Personne en charge d'accompagner l'opérateur de repérage : Sans accompagnateur

4.3 Écarts, adjonctions, suppressions par rapport aux normes en vigueur

La mission de repérage s'est déroulée conformément aux prescriptions de la norme NF X 46-020, révision d'Août 2017.

Observations	Oui	Non	Sans Objet
Plan de prévention réalisé avant intervention sur site	-	-	X
Vide sanitaire accessible			X
Combles ou toiture accessibles et visitables			X

4.4 Plan et procédures de prélèvements

L'ensemble des prélèvements a été réalisé dans le respect du plan et des procédures d'intervention.

5. - Résultats détaillés du repérage

5.1 Liste des matériaux ou produits contenant de l'amiante, états de conservation, conséquences réglementaires (fiche de cotation)

Matériaux ou produits contenant de l'amiante

Localisation	Identifiant + Description	Conclusion (justification)	Etat de conservation** et préconisations*
Néant	-		

* Un détail des conséquences réglementaires et recommandations est fournis en annexe 7.4 de ce présent rapport

** détails fournis en annexe 7.3 de ce présent rapport

5.2 Listes des matériaux et produits ne contenant pas d'amiante après analyse

Localisation	Identifiant + Description
Néant	-

5.3 Liste des matériaux ou produits (liste A et B) ne contenant pas d'amiante sur justificatif


Localisation	Identifiant + Description
Néant	-

6. - Signatures

*Nota : Le présent rapport est établi par une personne dont les compétences sont certifiées par **B.2.C** 24 rue des Prés 67380 LINGOLSHEIM (détail sur www.info-certif.fr)*


Fait à **LE CANNET**, le **25/11/2021**

Par : **PIERRARD Francis**



L'Expert Immobilier
SARL au capital de 25 000 € - SIREN 685 042 002 00010
16, Bd Carnot - BP 218
06408 CANNES CEDEX
Tél. 04 93 39 74 39 - Fax 04 93 38 94 39
Port. 06 86 57 57 80

Cachet de l'entreprise



L'Expert Immobilier
SARL au capital de 25 000 € - SIREN 685 042 002 00010
16, Bd Carnot - BP 218
06408 CANNES CEDEX
Tél. 04 93 39 74 39 - Fax 04 93 38 94 39
Port. 06 86 57 57 80

ANNEXES**Au rapport de mission de repérage n° CORROYER11210063****Informations conformes à l'annexe III de l'arrêté du 12 décembre 2012**

Les maladies liées à l'amiante sont provoquées par l'inhalation des fibres. Toutes les variétés d'amiante sont classées comme substances cancérigènes avérées pour l'homme. L'inhalation de fibres d'amiante est à l'origine de cancers (mésothéliomes, cancers broncho-pulmonaires) et d'autres pathologies non cancéreuses (épandements pleuraux, plaques pleurales).

L'identification des matériaux et produits contenant de l'amiante est un préalable à l'évaluation et à la prévention des risques liés à l'amiante. Elle doit être complétée par la définition et la mise en œuvre de mesures de gestion adaptées et proportionnées pour limiter l'exposition des occupants présents temporairement ou de façon permanente dans l'immeuble. L'information des occupants présents temporairement ou de façon permanente est un préalable essentiel à la prévention du risque d'exposition à l'amiante.

Il convient donc de veiller au maintien du bon état de conservation des matériaux et produits contenant de l'amiante afin de remédier au plus tôt aux situations d'usure anormale ou de dégradation.

Il conviendra de limiter autant que possible les interventions sur les matériaux et produits contenant de l'amiante qui ont été repérés et de faire appel aux professionnels qualifiés, notamment dans le cas de retrait ou de confinement de ce type de matériau ou produit.

Enfin, les déchets contenant de l'amiante doivent être éliminés dans des conditions strictes.

Renseignez-vous auprès de votre mairie ou de votre préfecture. Pour connaître les centres d'élimination près de chez vous, consultez la base de données « déchets » gérée par l'ADEME, directement accessible sur le site internet www.sinoe.org.

Sommaire des annexes**7 Annexes**

- 7.1 Schéma de repérage**
- 7.2 Rapports d'essais**
- 7.3 Grilles réglementaires d'évaluation de l'état de conservation des matériaux et produits contenant de l'amiante**
- 7.4 Conséquences réglementaires et recommandations**
- 7.5 Recommandations générales de sécurité**
- 7.6 Documents annexés au présent rapport**

7.1 - Annexe - Schéma de repérage

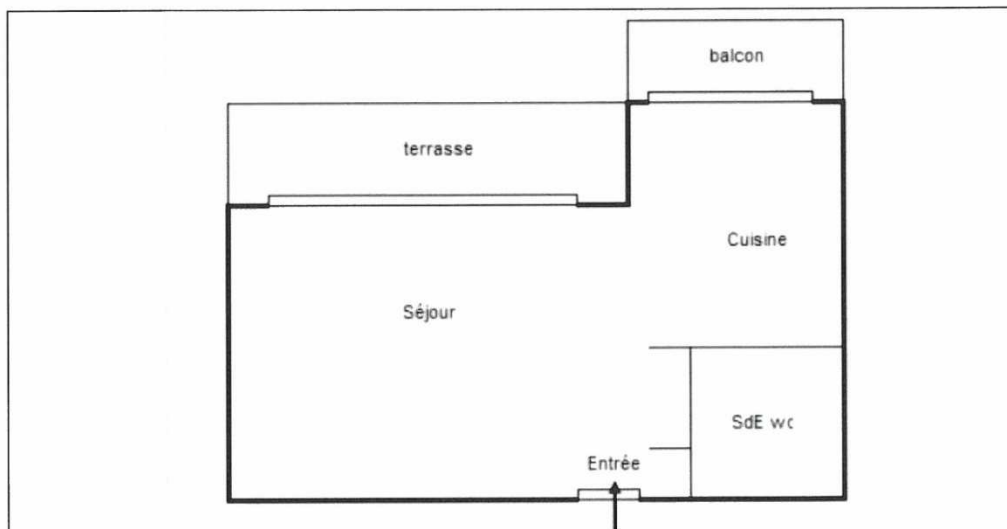


Planche (croquis) de repérage technique effectué par le cabinet : L EXPERT IMMOBILIER, auteur : PIERRARD Francis
 Dossier n° CORROYER11210063 du 25/11/2021
 Adresse du bien : L'Olivette
 1266 avenue du Campon (47) 06110 LE CANNET

Légende

	Conduit en fibro-ciment		Dalles de sol	Nom du propriétaire : Madame CORROYER Brigitte Adresse du bien : L'Olivette 1266 avenue du Campon (47) 06110 LE CANNET
	Conduit autre que fibro-ciment		Carrelage	
	Brides		Colle de revêtement	
	Dépôt de Matériaux contenant de l'amiante		Dalles de faux-plafond	
	Matériau ou produit sur lequel un doute persiste		Toiture en fibro-ciment	
	Présence d'amiante		Toiture en matériaux composites	

Aucune photo/illustration n'a été jointe à ce rapport.

7.2 - Annexe - Rapports d'essais

Identification des prélèvements :

Identifiant et prélèvement	Localisation	Composant de la construction	Parties du composant	Description
-	-	-	-	-

Copie des rapports d'essais :

Aucun rapport d'essai n'a été fourni ou n'est disponible

7.3 - Annexe - Evaluation de l'état de conservation des matériaux et produits contenant de l'amiante

Grilles d'évaluation de l'état de conservation des matériaux ou produit de la liste A

Aucune évaluation n'a été réalisée

Critères d'évaluation de l'état de conservation des matériaux ou produit de la liste A

1. Classification des différents degrés d'exposition du produit aux circulations d'air

Fort	Moyen	Faible
<p>1° Il n'existe pas de système spécifique de ventilation, la pièce ou la zone homogène évaluée est ventilée par ouverture des fenêtres. ou</p> <p>2° Le faux plafond se trouve dans un local qui présente une (ou plusieurs) façade(s) ouverte(s) sur l'extérieur susceptible(s) de créer des situations à forts courants d'air, ou</p> <p>3° Il existe un système de ventilation par insufflation d'air dans le local et l'orientation du jet d'air est telle que celui-ci affecte directement le faux plafond contenant de l'amiante.</p>	<p>1° Il existe un système de ventilation par insufflation d'air dans le local et l'orientation du jet est telle que celui-ci n'affecte pas directement le faux plafond contenant de l'amiante, ou</p> <p>2° Il existe un système de ventilation avec reprise(s) d'air au niveau du faux plafond (système de ventilation à double flux).</p>	<p>1° Il n'existe ni ouvrant ni système de ventilation spécifique dans la pièce ou la zone évaluée, ou</p> <p>2° Il existe dans la pièce ou la zone évaluée, un système de ventilation par extraction dont la reprise d'air est éloignée du faux plafond contenant de l'amiante.</p>

2. Classification des différents degrés d'exposition du produit aux chocs et vibrations

Fort	Moyen	Faible
<p>L'exposition du produit aux chocs et vibrations sera considérée comme forte dans les situations où l'activité dans le local ou à l'extérieur engendre des vibrations, ou rend possible les chocs directs avec le faux plafond contenant de l'amiante (ex : hall industriel, gymnase, discothèque...).</p>	<p>L'exposition du produit aux chocs et vibrations sera considérée comme moyenne dans les situations où le faux plafond contenant de l'amiante n'est pas exposé aux dommages mécaniques mais se trouve dans un lieu très fréquenté (ex : supermarché, piscine, théâtre,...).</p>	<p>L'exposition du produit aux chocs et vibrations sera considérée comme faible dans les situations où le faux plafond contenant de l'amiante n'est pas exposé aux dommages mécaniques, n'est pas susceptible d'être dégradé par les occupants ou se trouve dans un local utilisé à des activités tertiaires passives.</p>

Grilles d'évaluation de l'état de conservation des matériaux ou produit de la liste B

Aucune évaluation n'a été réalisée

Critères d'évaluation de l'état de conservation des matériaux ou produit de la liste B

1. Classification des niveaux de risque de dégradation ou d'extension de la dégradation du matériau.

Risque faible de dégradation ou d'extension de dégradation	Risque de dégradation ou d'extension à terme de la dégradation	Risque de dégradation ou d'extension rapide de la dégradation
<p>L'environnement du matériau contenant de l'amiante ne présente pas ou très peu de risque pouvant entraîner à terme, une dégradation ou une extension de la dégradation du matériau.</p>	<p>L'environnement du matériau contenant de l'amiante présente un risque pouvant entraîner à terme, une dégradation ou une extension de la dégradation du matériau.</p>	<p>L'environnement du matériau contenant de l'amiante présente un risque important pouvant entraîner rapidement, une dégradation ou une extension de la dégradation du matériau.</p>

Légende : EP = évaluation périodique ; AC1 = action corrective de premier niveau ; AC2 = action corrective de second niveau.

L'évaluation du risque de dégradation lié à l'environnement du matériau ou produit prend en compte :

- Les agressions physiques intrinsèques au local (ventilation, humidité, etc...) selon que le risque est probable ou avéré ;
- La sollicitation des matériaux ou produits liée à l'activité des locaux, selon qu'elle est exceptionnelle/faible ou quotidienne/forte.

Elle ne prend pas en compte certains facteurs fluctuants d'aggravation de la dégradation des produits et matériaux, comme la fréquence d'occupation du local, la présence d'animaux nuisibles, l'usage réel des locaux, un défaut d'entretien des équipements, etc...

7.4 - Annexe - Conséquences réglementaires et recommandations

Conséquences réglementaires suivant l'état de conservation des matériaux ou produit de la liste A

Article R1334-27 : En fonction du résultat du diagnostic obtenu à partir de la grille d'évaluation de l'arrêté du 12 décembre 2012, le propriétaire met en œuvre les préconisations mentionnées à l'article R1334-20 selon les modalités suivantes :

Score 1 – L'évaluation périodique de l'état de conservation de ces matériaux et produits de la liste A contenant de l'amiante est effectuée dans un délai maximal de trois ans à compter de la date de remise au propriétaire du rapport de repérage ou des résultats de la dernière évaluation de l'état de conservation, ou à l'occasion de toute modification substantielle de l'ouvrage et de son usage. La personne ayant réalisé cette évaluation en remet les résultats au propriétaire contre accusé de réception.

Score 2 – La mesure d'empoussièrisme dans l'air est effectuée dans les conditions définies à l'article R1334-25, dans un délai de trois mois à compter de la date de remise au propriétaire du rapport de repérage ou des résultats de la dernière évaluation de l'état de conservation. L'organisme qui réalise les prélèvements d'air remet les résultats des mesures d'empoussièrisme au propriétaire contre accusé de réception.

Score 3 – Les travaux de confinement ou de retrait de l'amiante sont mis en œuvre selon les modalités prévues à l'article R. 1334-29.

Article R1334-28 : Si le niveau d'empoussièrisme mesuré dans l'air en application de l'article R1334-27 est inférieur ou égal à la valeur de cinq fibres par litre, le propriétaire fait procéder à l'évaluation périodique de l'état de conservation des matériaux et produits de la liste A contenant de l'amiante prévue à l'article R1334-20, dans un délai maximal de trois ans à compter de la date de remise des résultats des mesures d'empoussièrisme ou à l'occasion de toute modification substantielle de l'ouvrage ou de son usage.

Si le niveau d'empoussièrisme mesuré dans l'air en application de l'article R1334-27 est supérieur à cinq fibres par litre, le propriétaire fait procéder à des travaux de confinement ou de retrait de l'amiante, selon les modalités prévues à l'article R1334-29.

Article R1334-29 : Les travaux précités doivent être achevés dans un délai de trente-six mois à compter de la date à laquelle sont remis au propriétaire le rapport de repérage ou les résultats des mesures d'empoussièrisme ou de la dernière évaluation de l'état de conservation.

Pendant la période précédant les travaux, des mesures conservatoires appropriées doivent être mises en œuvre afin de réduire l'exposition des occupants et de la maintenir au niveau le plus bas possible, et dans tous les cas à un niveau d'empoussièrisme inférieur à cinq fibres par litre. Les mesures conservatoires ne doivent conduire à aucune sollicitation des matériaux et produits concernés par les travaux.

Le propriétaire informe le préfet du département du lieu d'implantation de l'immeuble concerné, dans un délai de deux mois à compter de la date à laquelle sont remis le rapport de repérage ou les résultats des mesures d'empoussièrisme ou de la dernière évaluation de l'état de conservation, des mesures conservatoires mises en œuvre, et, dans un délai de douze mois, des travaux à réaliser et de l'échéancier proposé.

Article R.1334-29-3 :

I) A l'issue des travaux de retrait ou de confinement de matériaux et produits de la liste A mentionnés à l'article R.1334-29, le propriétaire fait procéder par une personne mentionnée au premier alinéa de l'article R.1334-23, avant toute restitution des locaux traités, à un examen visuel de l'état des surfaces traitées. Il fait également procéder, dans les conditions définies à l'article R.1334-25, à une mesure du niveau d'empoussièrisme dans l'air après démantèlement du dispositif de confinement. Ce niveau doit être inférieur ou égal à cinq fibres par litre.

II) Si les travaux ne conduisent pas au retrait total des matériaux et produits de la liste A contenant de l'amiante, il est procédé à une évaluation périodique de l'état de conservation de ces matériaux et produits résiduels dans les conditions prévues par l'arrêté mentionné à l'article R.1334-20, dans un délai maximal de trois ans à compter de la date à laquelle sont remis les résultats du contrôle ou à l'occasion de toute modification substantielle de l'ouvrage ou de son usage.

III) Lorsque des travaux de retrait ou de confinement de matériaux et produits de la liste B contenant de l'amiante sont effectués à l'intérieur de bâtiment occupés ou fréquentés, le propriétaire fait procéder, avant toute restitution des locaux traités, à l'examen visuel et à la mesure d'empoussièrisme dans l'air mentionnée au premier alinéa du présent article.

Détail des préconisations suivant l'état de conservation des matériaux ou produit de la liste B

- Réalisation d'une « évaluation périodique »**, lorsque le type de matériau ou produit concerné contenant de l'amiante, la nature et l'étendue des dégradations qu'il présente et l'évaluation du risque de dégradation ne conduisent pas à conclure à la nécessité d'une action de protection immédiate sur le matériau ou produit, consistant à :
 - Contrôler périodiquement que l'état de dégradation des matériaux et produits concernés ne s'aggrave pas et, le cas échéant, que leur protection demeure en bon état de conservation ;
 - Rechercher, le cas échéant, les causes de dégradation et prendre les mesures appropriées pour les supprimer.
- Réalisation d'une « action corrective de premier niveau »**, lorsque le type de matériau ou produit concerné contenant de l'amiante, la nature et l'étendue des dégradations et l'évaluation du risque de dégradation conduisent à conclure à la nécessité d'une action de remise en état limitée au remplacement, au recouvrement ou à la protection des seuls éléments dégradés, consistant à :
 - Rechercher les causes de la dégradation et définir les mesures correctives appropriées pour les supprimer ; b) Procéder à la mise en œuvre de ces mesures correctives afin d'éviter toute nouvelle dégradation et, dans l'attente, prendre les mesures de protection appropriées afin de limiter le risque de dispersion des fibres d'amiante ;
 - Veiller à ce que les modifications apportées ne soient pas de nature à aggraver l'état des autres matériaux et produits contenant de l'amiante restant accessibles dans la même zone ;
 - Contrôler périodiquement que les autres matériaux et produits restant accessibles ainsi que, le cas échéant, leur protection demeurent en bon état de conservation.Il est rappelé l'obligation de faire appel à une entreprise certifiée pour le retrait ou le confinement.
- Réalisation d'une « action corrective de second niveau »**, qui concerne l'ensemble d'une zone, de telle sorte que le matériau ou produit ne soit plus soumis à aucune agression ni dégradation, consistant à :

- a) Prendre, tant que les mesures mentionnées au c (paragraphe suivant) n'ont pas été mises en place, les mesures conservatoires appropriées pour limiter le risque de dégradation et la dispersion des fibres d'amiante. Cela peut consister à adapter, voire condamner l'usage des locaux concernés afin d'éviter toute exposition et toute dégradation du matériau ou produit contenant de l'amiante. Durant les mesures conservatoires, et afin de vérifier que celles-ci sont adaptées, une mesure d'empoussièrement est réalisée, conformément aux dispositions du code de la santé publique ;
- b) Procéder à une analyse de risque complémentaire, afin de définir les mesures de protection ou de retrait les plus adaptées, prenant en compte l'intégralité des matériaux et produits contenant de l'amiante dans la zone concernée ;
- c) Mettre en œuvre les mesures de protection ou de retrait définies par l'analyse de risque ;
- d) Contrôler périodiquement que les autres matériaux et produits restant accessibles, ainsi que leur protection, demeurent en bon état de conservation.
- En fonction des situations particulières rencontrées lors de l'évaluation de l'état de conservation, des compléments et précisions à ces recommandations sont susceptibles d'être apportées.

7.5 - Annexe - Recommandations générales de sécurité

L'identification des matériaux et produits contenant de l'amiante est un préalable à l'évaluation et à la prévention des risques liés à la présence d'amiante dans un bâtiment. Elle doit être complétée par la définition et la mise en œuvre de mesures de gestion adaptées et proportionnées pour limiter l'exposition des occupants présents temporairement ou de façon permanente dans le bâtiment et des personnes appelées à intervenir sur les matériaux ou produits contenant de l'amiante. Les recommandations générales de sécurité définies ci-après rappellent les règles de base destinées à prévenir les expositions. Le propriétaire (ou, à défaut, l'exploitant) de l'immeuble concerné adapte ces recommandations aux particularités de chaque bâtiment et de ses conditions d'occupation ainsi qu'aux situations particulières rencontrées. Ces recommandations générales de sécurité ne se substituent en aucun cas aux obligations réglementaires existantes en matière de prévention des risques pour la santé et la sécurité des travailleurs, inscrites dans le code du travail.

1. Informations générales

a) Dangerosité de l'amiante

Les maladies liées à l'amiante sont provoquées par l'inhalation des fibres. Toutes les variétés d'amiante sont classées comme substances cancérogènes avérées pour l'homme. Elles sont à l'origine de cancers qui peuvent atteindre soit la plèvre qui entoure les poumons (mésothéliomes), soit les bronches et/ou les poumons (cancers broncho-pulmonaires). Ces lésions surviennent longtemps (souvent entre 20 à 40 ans) après le début de l'exposition à l'amiante. Le Centre international de recherche sur le cancer (CIRC) a également établi récemment un lien entre l'exposition à l'amiante et cancers du larynx et des ovaires. D'autres pathologies, non cancéreuses, peuvent également survenir en lien avec une exposition à l'amiante. Il s'agit exceptionnellement d'épanchements pleuraux (liquide dans la plèvre) qui peuvent être récidivants ou de plaques pleurales (qui épaississent la plèvre). Dans le cas d'empoussièrement important, habituellement d'origine professionnelle, l'amiante peut provoquer une sclérose (asbestose) qui réduira la capacité respiratoire et peut dans les cas les plus graves produire une insuffisance respiratoire parfois mortelle. Le risque de cancer du poumon peut être majoré par l'exposition à d'autres agents cancérogènes, comme la fumée du tabac.

b) Présence d'amiante dans des matériaux et produits en bon état de conservation

L'amiante a été intégré dans la composition de nombreux matériaux utilisés notamment pour la construction. En raison de son caractère cancérogène, ses usages ont été restreints progressivement à partir de 1977, pour aboutir à une interdiction totale en 1997. En fonction de leur caractéristique, les matériaux et produits contenant de l'amiante peuvent libérer des fibres d'amiante en cas d'usure ou lors d'interventions mettant en cause l'intégrité du matériau ou produit (par exemple perçage, ponçage, découpe, friction...). Ces situations peuvent alors conduire à des expositions importantes si des mesures de protection renforcées ne sont pas prises. Pour rappel, les matériaux et produits répertoriés aux listes A et B de l'annexe 13-9 du code de la santé publique font l'objet d'une évaluation de l'état de conservation dont les modalités sont définies par arrêté. Il convient de suivre les recommandations émises par les opérateurs de repérage dits « diagnostiqueurs » pour la gestion des matériaux ou produits repérés. De façon générale, il est important de veiller au maintien en bon état de conservation des matériaux et produits contenant de l'amiante et de remédier au plus tôt aux situations d'usure anormale ou de dégradation de ceux-ci.

2. Intervention de professionnels soumis aux dispositions du code du travail

Il est recommandé aux particuliers d'éviter dans la mesure du possible toute intervention directe sur des matériaux et produits contenant de l'amiante et de faire appel à des professionnels compétents dans de telles situations.

Les entreprises réalisant des opérations sur matériaux et produits contenant de l'amiante sont soumises aux dispositions des articles R. 4412-94 à R. 4412-148 du code du travail. Les entreprises qui réalisent des travaux de retrait ou de confinement de matériaux et produits contenant de l'amiante doivent en particulier être certifiées dans les conditions prévues à l'article R. 4412-129. Cette certification est obligatoire à partir du 1er juillet 2013 pour les entreprises effectuant des travaux de retrait sur l'enveloppe extérieure des immeubles bâtis et à partir du 1er juillet 2014 pour les entreprises de génie civil.

Des documents d'information et des conseils pratiques de prévention adaptés sont disponibles sur le site Travailler-mieux (<http://www.travailler-mieux.gouv.fr>) et sur le site de l'Institut national de recherche et de sécurité pour la prévention des accidents du travail et des maladies professionnelles (<http://www.inrs.fr>).

3. Recommandations générales de sécurité

Il convient d'éviter au maximum l'émission de poussières notamment lors d'interventions ponctuelles non répétées, par exemple :

- perçage d'un mur pour accrocher un tableau ;
- remplacement de joints sur des matériaux contenant de l'amiante ;
- travaux réalisés à proximité d'un matériau contenant de l'amiante en bon état, par exemple des interventions légères dans des boîtiers électriques, sur des gaines ou des circuits situés sous un flocage sans action directe sur celui-ci, de remplacement d'une vanne sur une canalisation calorifugée à l'amiante.

L'émission de poussières peut être limitée par humidification locale des matériaux contenant de l'amiante en prenant les mesures nécessaires pour éviter tout risque électrique et/ou en utilisant de préférence des outils manuels ou des outils à vitesse lente.

Le port d'équipements adaptés de protection respiratoire est recommandé. Le port d'une combinaison jetable permet d'éviter la propagation de fibres d'amiante en dehors de la zone de travail. Les combinaisons doivent être jetées après chaque utilisation.

Des informations sur le choix des équipements de protection sont disponibles sur le site internet amiante de l'INRS à l'adresse suivante : www.amiante.inrs.fr. De plus, il convient de disposer d'un sac à déchets à proximité immédiate de la zone de travail et d'une éponge ou d'un chiffon humide de nettoyage.

4. Gestion des déchets contenant de l'amiante

Les déchets de toute nature contenant de l'amiante sont des déchets dangereux. A ce titre, un certain nombre de dispositions réglementaires, dont les principales sont rappelées ci-après, encadrent leur élimination.
Lors de travaux conduisant à un désamiantage de tout ou partie de l'immeuble, la personne pour laquelle les travaux sont réalisés, c'est-à-dire les maîtres d'ouvrage, en règle générale les propriétaires, ont la responsabilité de la bonne gestion des déchets produits, conformément aux dispositions de l'article L. 541-2 du code de l'environnement. Ce sont les producteurs des déchets au sens du code de l'environnement.
Les déchets liés au fonctionnement d'un chantier (équipements de protection, matériel, filtres, bâches, etc.) sont de la responsabilité de l'entreprise qui réalise les travaux.

a. Conditionnement des déchets

Les déchets de toute nature susceptibles de libérer des fibres d'amiante sont conditionnés et traités de manière à ne pas provoquer d'émission de poussières. Ils sont ramassés au fur et à mesure de leur production et conditionnés dans des emballages appropriés et fermés, avec apposition de l'étiquetage prévu par le décret no 88-466 du 28 avril 1988 relatif aux produits contenant de l'amiante et par le code de l'environnement notamment ses articles R. 551-1 à R. 551-13 relatifs aux dispositions générales relatives à tous les ouvrages d'infrastructures en matière de stationnement, chargement ou déchargement de matières dangereuses.
Les professionnels soumis aux dispositions du code du travail doivent procéder à l'évacuation des déchets, hors du chantier, aussitôt que possible, dès que le volume le justifie après décontamination de leurs emballages.

b. Apport en déchèterie

Environ 10 % des déchèteries acceptent les déchets d'amiante lié à des matériaux inertes ayant conservé leur intégrité provenant de ménages, voire d'artisans. Tout autre déchet contenant de l'amiante est interdit en déchèterie.
A partir du 1er janvier 2013, les exploitants de déchèterie ont l'obligation de fournir aux usagers les emballages et l'étiquetage appropriés aux déchets d'amiante.

c. Filières d'élimination des déchets

Les matériaux contenant de l'amiante ainsi que les équipements de protection (combinaison, masque, gants...) et les déchets issus du nettoyage (chiffon...) sont des déchets dangereux. En fonction de leur nature, plusieurs filières d'élimination peuvent être envisagées.
Les déchets contenant de l'amiante lié à des matériaux inertes ayant conservé leur intégrité peuvent être éliminés dans des installations de stockage de déchets non dangereux si ces installations disposent d'un casier de stockage dédié à ce type de déchets.
Tout autre déchet amianté doit être éliminé dans une installation de stockage pour déchets dangereux ou être vitrifiés. En particulier, les déchets liés au fonctionnement du chantier, lorsqu'ils sont susceptibles d'être contaminés par de l'amiante, doivent être éliminés dans une installation de stockage pour déchets dangereux ou être vitrifiés.

d. Informations sur les déchèteries et les installations d'élimination des déchets d'amiante

Les informations relatives aux déchèteries acceptant des déchets d'amiante lié et aux installations d'élimination des déchets d'amiante peuvent être obtenues auprès :

- de la préfecture ou de la direction régionale de l'environnement, de l'aménagement et du logement (direction régionale et interdépartementale de l'environnement et de l'énergie en Ile-de-France) ou de la direction de l'environnement, de l'aménagement et du logement ;
- du conseil général (ou conseil régional en Ile-de-France) au regard de ses compétences de planification sur les déchets dangereux ;
- de la mairie ;
- ou sur la base de données « déchets » gérée par l'Agence de l'environnement et de la maîtrise de l'énergie, directement accessible sur internet à l'adresse suivante : www.sinoe.org.

e. Traçabilité

Le producteur des déchets remplit un bordereau de suivi des déchets d'amiante (BSDA, CERFA no 11861). Le formulaire CERFA est téléchargeable sur le site du ministère chargé de l'environnement. Le propriétaire recevra l'original du bordereau rempli par les autres intervenants (entreprise de travaux, transporteur, exploitant de l'installation de stockage ou du site de vitrification).
Dans tous les cas, le producteur des déchets devra avoir préalablement obtenu un certificat d'acceptation préalable lui garantissant l'effectivité d'une filière d'élimination des déchets.
Par exception, le bordereau de suivi des déchets d'amiante n'est pas imposé aux particuliers voire aux artisans qui se rendent dans une déchèterie pour y déposer des déchets d'amiante lié à des matériaux inertes ayant conservé leur intégrité. Ils ne doivent pas remplir un bordereau de suivi de déchets d'amiante, ce dernier étant élaboré par la déchèterie.

7.6 - Annexe - Autres documents

**ATTESTATION D'ASSURANCE RESPONSABILITE CIVILE
DIAGNOSTIQUEUR IMMOBILIER**

Pour tous renseignements, contactez :

Thomas LAUNOIS & Thomas ROMERO
Agents généraux GAN ASSURANCES
9 Rue de Liège
06400 CANNES

☎ : 04 92 59 29 00
- 44
Carnet de Diagnostic Immobilier
N° ORIAS 1407118 & 17007447

GAN ASSURANCES, dont le Siège Social est situé au 8-10, RUE D'ASTORG – 75383 PARIS CEDEX 08, atteste que :

Nom ou raison sociale : L'EXPERT IMMOBILIER

Siège Social : 16 BLD CARNOT – 06400 CANNES

est titulaire d'un contrat d'assurance n°AD0659 121371941, à effet du 20/01/2012, par l'intermédiaire de Thomas LAUNOIS garantissant la **Responsabilité Civile Professionnelle** dans le cadre de ses activités de : **Diagnostic Immobilier**.

Sont couvertes les activités suivantes, sous réserve que les compétences de l'assuré, personne physique ou que les compétences de ses diagnostiqueurs salariés aient été certifiées par un organisme accrédité, lorsque la réglementation l'exige, et ce pour l'ensemble des diagnostics réalisés :

I. Activités garanties :

Les activités énumérées par l'article L.271-4 du code de la construction et de l'habitation et listées ci-dessous, que ce soit dans le cadre de la vente d'un bien ou en dehors de la vente ainsi les garanties sont accordées dans les termes des Conventions Spéciales B.1255 et selon l'annexe 1 ci-jointes.

- Constat de risque d'explosion au plomb,
- Diagnostic amiante
- Etat relatif à la présence de termites,
- Etat de l'installation intérieure de gaz,
- Diagnostic de performance énergétique (DPE),
- Etat de l'installation intérieure d'électricité
- Diagnostic d'assainissement et de repérage du radon et de la légionellose,
- Diagnostic d'immeubles en copropriété (Loi SRU),
- Etat des lieux (Loi SRU)
- Métrage des bâtiments selon la réglementation en vigueur (Loi Carrez),
- Métrage de la surface habitable (Loi « Boutin » du 25 mars 2009)
- Diagnostic de sécurité des piscines enterrées non closes privatives à usage individuel ou collectif,
- Diagnostic assujéti à investissements dans l'immobilier locatif ancien ou à obtention de prêts bancaires réglementés (prêts à taux zéro, Eco prêts),
- Etat parasitaire (autres que termites) : mètre – capricorne et autres xylophages,
- Pré diagnostic amiante,
- Diagnostic lié à l'accessibilité pour les personnes handicapées,
- Missions d'expertise en diagnostic immobilier confiées à titre amiable ou judiciaire,
- Diagnostic Loi SCELLIER,
- Diagnostic lié aux investissements dans l'immobilier locatif ancien,
- Diagnostic Ascenseur à l'exception de tout contrôle technique,
- Diagnostic Humidité mais uniquement pour les particuliers et en accessoire à un DPE ou un état de salubrité,
- Diagnostic Monoxyde de Carbone (généralement lié au diagnostic GAZ),
- Diagnostic qualité de l'air intérieur s'il est accessoire à un diagnostic assuré,
- Diagnostic acoustique pour les particuliers,
- Relevé dimensionnel, élaboration de plan en 3D s'il est accessoire à un diagnostic assuré.

Il est rappelé que les activités assurées ne doivent relever que du diagnostic.

II. Exclusions :

SONT EXCLUS DU CHAMP D'APPLICATION DU PRODUIT, LES ACTIVITES SUIVANTES :

- Toutes activités d'extraction, d'exploitation et d'enlèvement d'amiante,
- Toutes missions de maîtrise d'œuvre ainsi que toutes préconisations permettant d'aboutir à l'élaboration et à la conclusion de marchés de travaux, y compris lorsque lesdits travaux seraient exécutés par une entreprise tierce,
- Les activités de diagnostiqueur immobilier mandatées et facturées par un agent immobilier,
- Les diagnostics de conformité de matériels de radioprotection – PCR dans les cabinets médicaux, notamment,
 - Les diagnostics mobiliers,
 - Les diagnostics amiante pour un bateau,
 - Rédaction des règlements de copropriété,
 - Vérification incendie (installation électriques – moyens de protection ou de prévention),
 - Recherches des métaux lourds (sauf si accessoire à un diagnostic assuré),
 - Expertise en valeur vénale,
 - Diagnostic étanchéité ait et eau (sauf si accessoire à un diagnostic assuré),
 - Diagnostic Pollution des sols,
 - Document unique Evaluation des risques Entreprise (DUER).

Ce contrat est conforme aux prescriptions légales et réglementaires en vigueur en France notamment :

- à l'Ordonnance n°2005-655 du 8 juin 2005 modifiée,

- et aux dispositions du Décret n°2006-114 du 5 septembre 2006.

Il est entendu que la garantie n'est effective que pour les personnes physiques certifiées ou morales employant des personnes physiques certifiées ou constituées de personnes physiques certifiées.

La présente attestation est valable du 01.01.2021 au 31.12.2021 à 24 heures.

La présente attestation ne constitue qu'une présomption de garantie.

Elle ne peut engager la Compagnie en dehors des clauses et conditions

du contrat auquel elle se réfère.

Fait à Cannes, le 19/01/2021

Thomas LAUNOIS & Thomas ROMERO
Agents généraux GAN ASSURANCES
9 Rue de Liège
06400 CANNES
☎ : 04 92 59 29 00
- 44
Carnet de Diagnostic Immobilier
N° ORIAS 1407118 & 17007447

CERTIFICATION DE PERSONNES
Accréditation n°4 0567 PORTÉE DISPONIBLE SUR www.cofrac.fr

Bureau Contrôle Certification

N° de certification
B2C - 0614

CERTIFICATION
attribuée à :

Monsieur Francis PIERRARD
Dans les domaines suivants :

Certification Amiante : Missions de repérage des matériaux et produits des listes A et B et l'évaluations périodiques de l'état de conservation des matériaux et produits de la liste A dans les bâtiments autres que ceux relevant de la mention.	Valable jusqu'au : 18/02/2023*
Obtenu le : 19/02/2018	
Arrêté du 25 juillet 2016 définissant les critères de certification des compétences des personnes physiques opérateurs de repérages, d'évaluation périodique de l'état de conservation des matériaux et produits contenant de l'amiante, et d'examen visuel après travaux dans les immeubles bâtis et les critères d'accréditation des organismes de certification.	
Certification Termites : Etat relatif à la présence de termites dans le bâtiment en métropole	Valable jusqu'au : 06/12/2022*
Obtenu le : 07/12/2017	
Arrêté du 30 octobre 2006 modifié définissant les critères de certification des compétences des personnes physiques réalisant l'état relatif à la présence de termites dans le bâtiment et les critères d'accréditation des organismes de certification.	
Certification Gaz : Etat de l'installation intérieure de gaz	Valable jusqu'au : 19/12/2022*
Obtenu le : 20/12/2017	
Arrêté du 6 avril 2007 modifié définissant les critères de certification des compétences des personnes physiques réalisant l'état de l'installation intérieure de gaz et les critères d'accréditation des organismes de certification.	
Certification Electricité : Etat de l'installation intérieure d'électricité	Valable jusqu'au : 27/01/2024*
Obtenu le : 28/01/2019	
Arrêté du 6 juillet 2020 modifié définissant les critères de certification des compétences des personnes physiques réalisant l'état de l'installation intérieure d'électricité et les critères d'accréditation des organismes de certification.	
Certification Plomb : Constat de risque d'exposition au plomb (CREP)	Valable jusqu'au : 21/12/2022*
Obtenu le : 22/12/2017	
Arrêté du 21 novembre 2006 modifié définissant les critères de certification des compétences des personnes physiques opérateurs des constats de risque d'exposition au plomb, des diagnostics du risque d'incrustation par le plomb des peintures ou des contrôles après travaux en présence de plomb, et les critères d'accréditation des organismes de certification.	
Certification DPE : Diagnostic de performance énergétique d'habitations individuelles et de lots dans des bâtiments à usage principal d'habitation. Attestation de prise en compte de la réglementation thermique.	Valable jusqu'au : 23/01/2024*
Obtenu le : 24/01/2019	
Arrêté du 16 octobre 2006 modifié définissant les critères de certification des compétences des personnes physiques réalisant le diagnostic de performance énergétique ou l'attestation de prise en compte de la réglementation thermique, et les critères d'accréditation des organismes de certification.	

Fait à STRASBOURG, le 28 janvier 2019

Responsable qualité,
Sandrine SCHNEIDER

*Sous réserve du respect des dispositions contractuelles et des résultats positifs de la surveillance.
La conformité de cette certification peut être vérifiée sur le site : www.b2c-france.com

18 rue Eugène Delacroix • 67200 STRASBOURG • Tél. : 03 88 22 21 97 • e-mail : b.2.c@orange.fr • www.b2c-france.com

Aucun autre document n'a été fourni ou n'est disponible



B2C
Bureau Contrôle Certification



cofrac
CERTIFICATION
DE PERSONNES

Accréditation
n°4 0657
PORTEE
DISPONIBLE SUR
www.cofrac.fr

N° de certification
B2C - 0614

CERTIFICATION
attribuée à :

Monsieur Francis PIERRARD
Dans les domaines suivants :

<p>Certification Amiante : Missions de repérage des matériaux et produits des listes A et B et l'évaluation périodique de l'état de conservation des matériaux et produits de la liste A dans les bâtiments autres que ceux relevant de la mention.</p> <p>Obtenu le : 19/02/2018</p> <p>Arrêté du 25 juillet 2016 définissant les critères de certification des compétences des personnes physiques opérateurs de repérage, d'évaluation périodique de l'état de conservation des matériaux et produits concernant de l'amiante, et d'examen visuel après travaux dans les immeubles bâtis et les critères d'accréditation des organismes de certification.</p>	<p>Valable jusqu'au : 18/02/2023*</p>
<p>Certification Termites : Etat relatif à la présence de termites dans le bâtiment en métropole</p> <p>Obtenu le : 07/12/2017</p> <p>Arrêté du 30 octobre 2006 modifié définissant les critères de certification des compétences des personnes physiques réalisant l'état relatif à la présence de termites dans le bâtiment et les critères d'accréditation des organismes de certification.</p>	<p>Valable jusqu'au : 06/12/2022*</p>
<p>Certification Gaz : Etat de l'installation intérieure de gaz</p> <p>Obtenu le : 20/12/2017</p> <p>Arrêté du 6 avril 2007 modifié définissant les critères de certification des compétences des personnes physiques réalisant l'état de l'installation intérieure de gaz et les critères d'accréditation des organismes de certification.</p>	<p>Valable jusqu'au : 19/12/2022*</p>
<p>Certification Electricité : Etat de l'installation intérieure d'électricité</p> <p>Obtenu le : 28/01/2019</p> <p>Arrêté du 8 juillet 2009 modifié définissant les critères de certification des compétences des personnes physiques réalisant l'état de l'installation intérieure d'électricité et les critères d'accréditation des organismes de certification.</p>	<p>Valable jusqu'au : 27/01/2024*</p>
<p>Certification Plomb : Constat de risque d'exposition au plomb (CREP)</p> <p>Obtenu le : 22/12/2017</p> <p>Arrêté du 21 novembre 2006 modifié définissant les critères de certification des compétences des personnes physiques opérateurs des constats de risque d'exposition au plomb, des diagnostics du risque d'intoxication par le plomb des peintures ou des cordons après travaux en présence de plomb, et les critères d'accréditation des organismes de certification.</p>	<p>Valable jusqu'au : 21/12/2022*</p>
<p>Certification DPE : Diagnostic de performance énergétique d'habitations individuelles et de lots dans des bâtiments à usage principal d'habitation. Attestation de prise en compte de la réglementation thermique.</p> <p>Obtenu le : 24/01/2019</p> <p>Arrêté du 16 octobre 2006 modifié définissant les critères de certification des compétences des personnes physiques réalisant le diagnostic de performance énergétique ou l'attestation de prise en compte de la réglementation thermique, et les critères d'accréditation des organismes de certification.</p>	<p>Valable jusqu'au : 23/01/2024*</p>

Fait à STRASBOURG, le 28 janvier 2019

Responsable qualité,
Sandrine SCHNEIDER



*Sous réserve du respect des dispositions contractuelles et des résultats positifs de la surveillance.
La conformité de cette certification peut être vérifiée sur le site : www.b2c-france.com

16 rue Eugène Delacroix • 67200 STRASBOURG • Tél : 03 88 22 21 97 • e-mail : b.2.c@orange.fr • www.b2c-france.com

D. – Rappel des limites du champ de réalisation de l'état de l'installation intérieure d'électricité

L'état de l'installation intérieure d'électricité porte sur l'ensemble de l'installation intérieure d'électricité à basse tension des locaux à usage d'habitation située en aval de l'appareil général de commande et de protection de cette installation. Il ne concerne pas les matériels d'utilisation amovibles, ni les circuits internes des matériels d'utilisation fixes, destinés à être reliés à l'installation électrique fixe, ni les installations de production ou de stockage par batteries d'énergie électrique du générateur jusqu'au point d'injection au réseau public de distribution d'énergie ou au point de raccordement à l'installation intérieure. Il ne concerne pas non plus les circuits de téléphonie, de télévision, de réseau informatique, de vidéophonie, de centrale d'alarme, etc., lorsqu'ils sont alimentés en régime permanent sous une tension inférieure ou égale à 50 V en courant alternatif et 120 V en courant continu.

L'intervention de l'opérateur réalisant l'état de l'installation intérieure d'électricité ne porte que sur les constituants visibles, visitables, de l'installation au moment du diagnostic. Elle s'effectue sans démontage de l'installation électrique (hormis le démontage des capots des tableaux électriques lorsque cela est possible) ni destruction des isolants des câbles.

Des éléments dangereux de l'installation intérieure d'électricité peuvent ne pas être repérés, notamment :

- les parties de l'installation électrique non visibles (incorporées dans le gros œuvre ou le second œuvre ou masquées par du mobilier) ou nécessitant un démontage ou une détérioration pour pouvoir y accéder (boîtes de connexion, conduits, plinthes, goulottes, huisseries, éléments chauffants incorporés dans la maçonnerie, luminaires des piscines plus particulièrement) ;
- les parties non visibles ou non accessibles des tableaux électriques après démontage de leur capot ;
- inadéquation entre le courant assigné (calibre) des dispositifs de protection contre les surintensités et la section des conducteurs sur toute la longueur des circuits ;

E. – Synthèse de l'état de l'installation intérieure d'électricité

E.1. Anomalies et/ou constatations diverses relevées

- L'installation intérieure d'électricité ne comporte **aucune anomalie** et ne fait pas l'objet de constatations diverses.
- L'installation intérieure d'électricité ne comporte **aucune anomalie**, mais fait l'objet de **constatations diverses**.
- L'installation intérieure d'électricité **comporte une ou des anomalies**. Il est recommandé au propriétaire de les supprimer en consultant dans les meilleurs délais un installateur électricien qualifié afin d'éliminer les dangers qu'elle(s) présente(nt). L'installation ne fait pas l'objet de constatations diverses.
- L'installation intérieure d'électricité **comporte une ou des anomalies**. Il est recommandé au propriétaire de les supprimer en consultant dans les meilleurs délais un installateur électricien qualifié afin d'éliminer les dangers qu'elle(s) présente(nt). L'installation fait également l'objet de **constatations diverses**.

E.2. Les domaines faisant l'objet d'anomalies sont :

- 1. L'appareil général de commande et de protection et de son accessibilité.
- 2. La protection différentielle à l'origine de l'installation électrique et sa sensibilité appropriée aux conditions de mise à la terre.
- 3. La prise de terre et l'installation de mise à la terre.
- 4. La protection contre les surintensités adaptée à la section des conducteurs, sur chaque circuit.
- 5. La liaison équipotentielle dans les locaux contenant une baignoire ou une douche.
- 6. Les règles liées aux zones dans les locaux contenant une baignoire ou une douche.
- 7. Des matériels électriques présentant des risques de contacts directs.
- 8.1 Des matériels électriques vétustes, inadaptés à l'usage.
- 8.2 Des conducteurs non protégés mécaniquement.
- 9. Des appareils d'utilisation situés dans les parties communes et alimentés depuis la partie privative ou des appareils d'utilisation situés dans la partie privative et alimentés depuis les parties communes.
- 10. La piscine privée ou le bassin de fontaine.

E.3. Les constatations diverses concernent :

- Des installations, parties d'installations ou spécificités non couvertes par le présent diagnostic.
- Des points de contrôle n'ayant pu être vérifiés.
- Des constatations concernant l'installation électrique et/ou son environnement.

F. - Anomalies identifiées

N° Article (1)	Libellé et localisation (*) des anomalies	N° Article (2)	Libellé des mesures compensatoires (3) correctement mises en œuvre
B3.3.5 d	La valeur mesurée de la résistance de continuité du conducteur principal de protection, entre la borne ou barrette principale de terre et son point de connexion au niveau de la barrette de terre du tableau de répartition est supérieure à 2 ohms. Remarques : MLL > 2 Ohms		Vérifier la liaison équipotentielle
B6.3.1 a	Local contenant une baignoire ou une douche : l'installation électrique ne répond pas aux prescriptions particulières appliquées à ce local (adéquation entre l'emplacement où est installé le matériel électrique et les caractéristiques de ce dernier – respect des règles de protection contre les chocs électriques liées aux zones). Salle d'Eau : dispositif d'éclairage sans protection (IP) et alimentation (conducteurs apparents)		Installer un dispositif d'éclairage adapté

(1) Référence des anomalies selon la norme ou la spécification technique utilisée.

(2) Référence des mesures compensatoires selon la norme ou la spécification technique utilisée.

(3) Une mesure compensatoire est une mesure qui permet de limiter un risque de choc électrique lorsque les règles fondamentales de sécurité ne peuvent s'appliquer pleinement pour des raisons soit économiques, soit techniques, soit administratives. Le numéro d'article et le libellé de la mesure compensatoire sont indiqués en regard de l'anomalie concernée.

(*) Avertissement : la localisation des anomalies n'est pas exhaustive. Il est admis que l'opérateur de diagnostic ne procède à la localisation que d'une anomalie par point de contrôle. Toutefois, cet avertissement ne concerne pas le test de déclenchement des dispositifs différentiels.

G.1. – Informations complémentaires

Article (1)	Libellé des informations
B11 a1	L'ensemble de l'installation électrique est protégé par au moins un dispositif différentiel à haute sensibilité inf. ou égal à 30 mA.
B11 b1	L'ensemble des socles de prise de courant est de type à obturateur.
B11 c1	L'ensemble des socles de prise de courant possède un puits de 15 mm.

(1) Référence des informations complémentaires selon la norme ou la spécification technique utilisée.

G.2. – Constatations diverses

Constatation type E1. – Installations, partie d'installation ou spécificités non couvertes

Néant

Constatation type E2. – Points de contrôle du diagnostic n'ayant pu être vérifiés

N° Article (1)	Libellé des points de contrôle n'ayant pu être vérifiés selon norme NF C 16-600 – Annexe C	Motifs
Néant	-	

(1) Référence des constatations diverses selon la norme ou la spécification technique utilisée.

Constatation type E3. – Constatations concernant l'installation électrique et/ou son environnement

Néant


H. - Identification des parties du bien (pièces et emplacements) n'ayant pu être visitées et justification :

Néant

Nota : Le présent rapport est établi par une personne dont les compétences sont certifiées par **B.2.C - 24 rue des Prés 67380 LINGOLSHEIM (détail sur www.info-certif.fr)**

Dates de visite et d'établissement de l'état :
Visite effectuée le : **25/11/2021**
Etat rédigé à **LE CANNET**, le **25/11/2021**

Par : **PIERRARD Francis**



L'Expert Immobilier
GANL au capital de 25 000 € - SIREN 068 665 576
16, Bd Carnot - BP 218
06408 CANNES CEDEX
Tél. 04 93 39 74 35 - Fax 04 93 39 94 39
Port. 06 86 57 57 80

Cachet de l'entreprise



L'Expert Immobilier
GANL au capital de 25 000 € - SIREN 068 665 576
16, Bd Carnot - BP 218
06408 CANNES CEDEX
Tél. 04 93 39 74 35 - Fax 04 93 39 94 39
Port. 06 86 57 57 80

I. - Objectif des dispositions et description des risques encourus en fonction des anomalies identifiées

Correspondance avec le domaine d'anomalies (1)	Objectif des dispositions et description des risques encourus
B.1	Appareil général de commande et de protection : Cet appareil, accessible à l'intérieur du logement, permet d'interrompre, en cas d'urgence, en un lieu unique, connu et accessible, la totalité de la fourniture de l'alimentation électrique. Son absence, son inaccessibilité ou un appareil inadapté ne permet pas d'assurer cette fonction de coupure en cas de danger (risque d'électrisation, voire d'électrocution), d'incendie ou d'intervention sur l'installation électrique.
B.2	Protection différentielle à l'origine de l'installation : Ce dispositif permet de protéger les personnes contre les risques de choc électrique lors d'un défaut d'isolement sur un matériel électrique. Son absence ou son mauvais fonctionnement peut être la cause d'une électrisation, voire d'une électrocution.
B.3	Prise de terre et installation de mise à la terre : Ces éléments permettent, lors d'un défaut d'isolement sur un matériel électrique, de dévier à la terre le courant de défaut dangereux qui en résulte. L'absence de ces éléments ou leur inexistence partielle peut être la cause d'une électrisation, voire d'une électrocution.
B.4	Protection contre les surintensités : Les disjoncteurs divisionnaires ou coupe-circuits à cartouche fusible, à l'origine de chaque circuit, permettent de protéger les conducteurs et câbles électriques contre les échauffements anormaux dus aux surcharges ou courts-circuits. L'absence de ces dispositifs de protection ou leur calibre trop élevé peut être à l'origine d'incendies.
B.5	Liaison équipotentielle dans les locaux contenant une baignoire ou une douche : Elle permet d'éviter, lors d'un défaut, que le corps humain ne soit traversé par un courant électrique dangereux. Son absence privilégie, en cas de défaut, l'écoulement du courant électrique par le corps humain, ce qui peut être la cause d'une électrisation, voire d'une électrocution.
B.6	Règles liées aux zones dans les locaux contenant une baignoire ou une douche : Les règles de mise en œuvre de l'installation électrique à l'intérieur de tels locaux permettent de limiter le risque de chocs électriques, du fait de la réduction de la résistance électrique du corps humain lorsque celui-ci est mouillé ou immergé. Le non-respect de celles-ci peut être la cause d'une électrisation, voire d'une électrocution.
B.7	Matériels électriques présentant des risques de contact direct : Les matériels électriques dont des parties nues sous tension sont accessibles (matériels électriques anciens, fils électriques dénudés, bornes de connexion non placées dans une boîte équipée d'un couvercle, matériels électriques cassés...) présentent d'importants risques d'électrisation, voire d'électrocution.
B.8	Matériels électriques vétustes ou inadaptés à l'usage : Ces matériels électriques, lorsqu'ils sont trop anciens, n'assurent pas une protection satisfaisante contre l'accès aux parties nues sous tension ou ne possèdent plus un niveau d'isolement suffisant. Lorsqu'ils ne sont pas adaptés à l'usage que l'on veut en faire, ils deviennent très dangereux lors de leur utilisation. Dans les deux cas, ces matériels présentent d'importants risques d'électrisation, voire d'électrocution.
B.9	Appareils d'utilisation situés dans des parties communes et alimentés depuis les parties privatives : Lorsque l'installation électrique issue de la partie privative n'est pas mise en œuvre correctement, le contact d'une personne avec la masse d'un matériel électrique en défaut ou une partie active sous tension peut être la cause d'électrisation, voire d'électrocution.
B.10	Piscine privée ou bassin de fontaine : Les règles de mise en œuvre de l'installation électrique et des équipements associés à la piscine ou au bassin de fontaine permettent de limiter le risque de chocs électriques, du fait de la réduction de la résistance électrique du corps humain lorsque celui-ci est mouillé ou immergé. Le non-respect de celles-ci peut être la cause d'une électrisation, voire d'une électrocution.

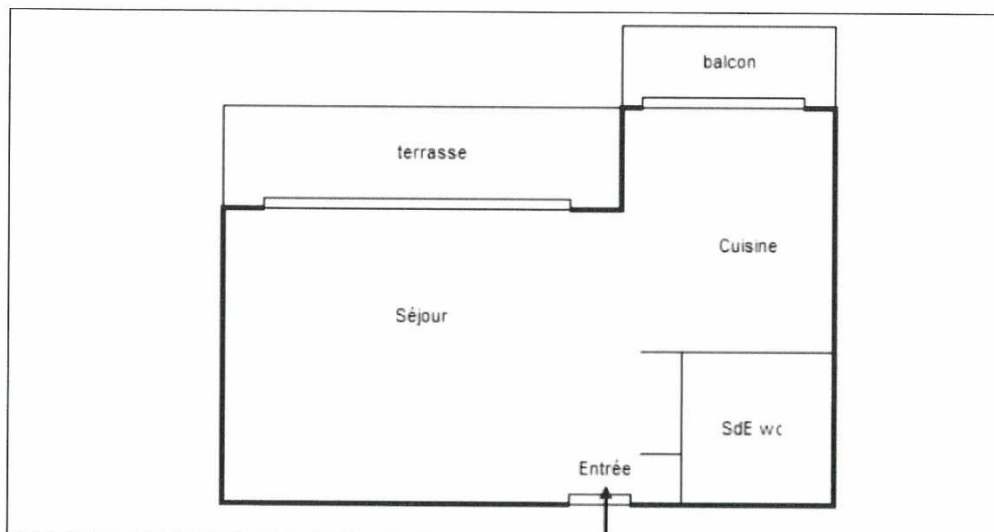
(1) Référence des anomalies selon la norme ou spécification technique utilisée.

J. - Informations complémentaires

Correspondance avec le groupe d'informations (1)	Objectif des dispositions et description des risques encourus
B.11	Dispositif(s) différentiel(s) à haute sensibilité protégeant l'ensemble de l'installation électrique : L'objectif est d'assurer rapidement la coupure du courant de l'installation électrique ou du circuit concerné, dès l'apparition d'un courant de défaut même de faible valeur. C'est le cas notamment lors de la défaillance occasionnelle (telle que l'usure normale ou anormale des matériels, l'imprudence ou le défaut d'entretien, la rupture du conducteur de mise à la terre d'un matériel électrique) des mesures classiques de protection contre les risques d'électrisation, voire d'électrocution. Socles de prise de courant de type à obturateurs : Socles de prise de courant de type à obturateurs : l'objectif est d'éviter l'introduction, en particulier par un enfant, d'un objet dans une alvéole d'un socle de prise de courant sous tension pouvant entraîner des brûlures graves et/ ou l'électrisation, voire l'électrocution. Socles de prise de courant de type à puits : La présence d'un puits au niveau d'un socle de prise de courant évite le risque d'électrisation, voire d'électrocution, au moment de l'introduction des fiche mâles non isolées d'un cordon d'alimentation.

(1) Référence des informations complémentaires selon la norme ou spécification technique utilisée.

Annexe - Croquis de repérage



Recommandations relevant du devoir de conseil de professionnel

Néant

Règles élémentaires de sécurité et d'usage à respecter (liste non exhaustive)

L'électricité constitue un danger invisible, inodore et silencieux et c'est pourquoi il faut être vigilant quant aux risques qu'elle occasionne (incendie, électrisation, électrocution). Restez toujours attentif à votre installation électrique, vérifiez qu'elle soit et reste en bon état.

Pour limiter les risques, il existe des moyens de prévention simples :

- Ne jamais manipuler une prise ou un fil électrique avec des mains humides
- Ne jamais tirer sur un fil électrique pour le débrancher
- Débrancher un appareil électrique avant de le nettoyer
- Ne jamais toucher les fiches métalliques d'une prise de courant
- Ne jamais manipuler un objet électrique sur un sol humide ou mouillé

D. - Identification des bâtiments et des parties de bâtiments visités et des éléments infestés ou ayant été infestés par les termites et ceux qui ne le sont pas :

Liste des pièces visitées :
5°Etage - Entrée séjour,
Cuisine,

Salle d'Eau,
Terrasse,
Balcon cuisine

Bâtiments et parties de bâtiments visités (1)	Ouvrages, parties d'ouvrages et éléments examinés (2)	Résultats du diagnostic d'infestation (3)
5°Etage		
Entrée séjour	Sol - Parquet stratifié	Absence d'indices d'infestation de termites
	Mur - Plâtre peint	Absence d'indices d'infestation de termites
	Plafond - Plâtre peint	Absence d'indices d'infestation de termites
Cuisine	Sol - Parquet stratifié	Absence d'indices d'infestation de termites
	Mur - Plâtre peint	Absence d'indices d'infestation de termites
	Plafond - Plâtre peint	Absence d'indices d'infestation de termites
Salle d'Eau	Sol - Carrelage	Absence d'indices d'infestation de termites
	Mur - Plâtre peint ou carrelage	Absence d'indices d'infestation de termites
	Plafond - Plâtre peint	Absence d'indices d'infestation de termites
Terrasse	Sol - Carrelage	Absence d'indices d'infestation de termites
	Mur - Béton peint	Absence d'indices d'infestation de termites
	Plafond - Béton peint	Absence d'indices d'infestation de termites
Balcon cuisine	Sol - Carrelage	Absence d'indices d'infestation de termites
	Mur - Béton peint	Absence d'indices d'infestation de termites
	Plafond - Béton peint	Absence d'indices d'infestation de termites

(1) Identifier notamment chaque bâtiment et chacune des pièces du bâtiment.

(2) Identifier notamment : ossature, murs, planchers, escaliers, boiseries, plinthes, charpentes...

(3) Mentionner les indices ou l'absence d'indices d'infestation de termites et en préciser la nature et la localisation.

E. - Catégories de termites en cause :

La mission et son rapport sont exécutés conformément à la norme AFNOR NF P 03-201 (Février 2016) et à l'arrêté du 07 mars 2012 modifiant l'arrêté du 29 mars 2007.

La recherche de termites porte sur différentes catégories de termites :

- **Les termites souterrains**, regroupant cinq espèces identifiées en France métropolitaine (Reticulitermes flavipes, reticulitermes lucifugus, reticulitermes banyulensis, reticulitermes grassei et reticulitermes urbis) et deux espèces supplémentaires dans les DOM (Coptotermes et heterotermes),

- **Les termites de bois sec**, regroupant les kalotermes flavicollis présent surtout dans le sud de la France métropolitaine et les Cryptotermes présent principalement dans les DOM et de façon ponctuelle en métropole.

- **Les termites arboricoles**, appartiennent au genre Nasutitermes présent presque exclusivement dans les DOM.

Les principaux indices d'une infestation sont :

- Altérations dans le bois,
- Présence de termites vivants,
- Présence de galeries-tunnels (cordonnets) ou concrétions,
- Cadavres ou restes d'individus reproducteurs,
- Présence d'orifices obturés ou non.

Rappels réglementaires :

L 133-5 du CCH : Lorsque, dans une ou plusieurs communes, des foyers de termites sont identifiés, un arrêté préfectoral, pris sur proposition ou après consultation des conseils municipaux intéressés, délimite les zones contaminées ou susceptibles de l'être à court terme. En cas de démolition totale ou partielle d'un bâtiment situé dans ces zones, les bois et matériaux contaminés sont incinérés sur

place ou traités avant tout transport si leur destruction par incinération sur place est impossible. La personne qui a procédé à ces opérations en fait la déclaration en mairie.

Article L 112-17 du CCH : Les règles de construction et d'aménagement applicables aux ouvrages et locaux de toute nature quant à leur résistance aux termites et aux autres insectes xylophages sont fixées par décret en Conseil d'Etat. Ces règles peuvent être adaptées à la situation particulière de la Guadeloupe, de la Guyane, de la Martinique, de La Réunion, de Mayotte et de Saint-Martin.

F. - Identification des bâtiments et parties du bâtiment (pièces et volumes) n'ayant pu être visités et justification :

Néant

G. - Identification des ouvrages, parties d'ouvrages et éléments qui n'ont pas été examinés et justification :

Localisation	Liste des ouvrages, parties d'ouvrages	Motif
Néant	-	

Nota : notre cabinet s'engage à retourner sur les lieux afin de compléter le constat aux parties d'immeubles non visités, dès lors que les dispositions permettant un contrôle des zones concernées auront été prises par le propriétaire ou son mandataire.

H. - Constatations diverses :

Localisation	Liste des ouvrages, parties d'ouvrages	Observations et constatations diverses
Néant	-	-

Note 1 : Les indices d'infestation des autres agents de dégradation biologique du bois sont notés de manière générale pour information du donneur d'ordre, il n'est donc pas nécessaire d'en indiquer la nature, le nombre et la localisation précise. Si le donneur d'ordre le souhaite, il fait réaliser une recherche de ces agents dont la méthodologie et les éléments sont décrits dans la norme NF-P 03-200.

I. - Moyens d'investigation utilisés :

La mission et son rapport sont exécutés conformément à la norme AFNOR NF P 03-201 (Février 2016), à l'article L.133-5, L.133-6, L 271-4 à 6, R133-7 et à l'arrêté du 07 mars 2012 modifiant l'arrêté du 29 mars 2007. La recherche de termites porte sur les termites souterrain, termites de bois sec ou termites arboricole et est effectuée jusqu'à 10 mètres des extérieurs de l'habitation, dans la limite de la propriété.

Moyens d'investigation :

Examen visuel des parties visibles et accessibles.
Sondage manuel systématique des boiseries à l'aide d'un poinçon.
Utilisation d'un ciseau à bois en cas de constatation de dégradations.
Utilisation d'une échelle en cas de nécessité.
À l'extérieur une hachette est utilisée pour sonder le bois mort.

Représentant du propriétaire (accompagnateur) :

Sans accompagnateur

Commentaires (Ecart par rapport à la norme, ...) :

Néant

J. - VISA et mentions :


Mention 1 : Le présent rapport n'a de valeur que pour la date de la visite et est exclusivement limité à l'état relatif à la présence de termite dans le bâtiment objet de la mission.

Mention 2 : L'intervention n'a pas eu pour but de donner un diagnostic de la résistance mécanique des bois et matériaux.

- Nota 2 : Dans le cas de la présence de termites, il est rappelé l'obligation de déclaration en mairie de l'infestation prévue aux articles L.133-4 et R. 133-3 du code de la construction et de l'habitation.
- Nota 3 : Conformément à l'article L-271-6 du CCH, l'opérateur ayant réalisé cet état relatif à la présence de termites n'a aucun lien de nature à porter atteinte à son impartialité et à son indépendance ni avec le propriétaire ou son mandataire qui fait appel à lui, ni avec une entreprise pouvant réaliser des travaux sur des ouvrages pour lesquels il lui est demandé d'établir cet état.
- Nota 4 : Le présent rapport est établi par une personne dont les compétences sont certifiées par **B.2.C 24 rue des Prés 67380 LINGOLSHEIM (détail sur www.info-certif.fr)**

Visite effectuée le **25/11/2021**.
Fait à **LE CANNET**, le **25/11/2021**

Par : **PIERRARD Francis**



Annexe – Ordre de mission / Assurance / Attestation sur l'honneur

Aucun document n'a été mis en annexe

**ATTESTATION D'ASSURANCE RESPONSABILITE CIVILE
DIAGNOSTIQUEUR IMMOBILIER**

Pour tous renseignements, contactez :

Thomas LAUNOIS & Thomas ROMERO
Agents généraux GAN ASSURANCES
9 Rue de Liège
06400 CANNES

☎ : 04 92 59 29 00
✉ : 04 92 59 29 00
cannes@lexpertimmobilier.fr
N° ORIAS 14007478 & 17007447

GAN ASSURANCES, dont le Siège Social est situé au 8-10, RUE D'ASTORG – 75383 PARIS CEDEX 08, atteste que :

Nom ou raison sociale : **L'EXPERT IMMOBILIER**

Siège Social : **16 BLD CARNOT – 06400 CANNES**

est titulaire d'un contrat d'assurance n° **A00659 121371941**, à effet du 20/01/2012, par l'intermédiaire de Thomas LAUNOIS garantissant la **Responsabilité Civile Professionnelle** dans le cadre de ses activités de : **Diagnostiqueurs immobiliers**.

Sont couvertes les activités suivantes, sous réserve que les compétences de l'assuré, personne physique ou que les compétences de ses diagnostiqueurs salariés aient été certifiées par un organisme accrédité, lorsque la réglementation l'exige, et ce pour l'ensemble des diagnostics réalisés :

I. Activités garanties :

Les activités énumérées par l'article L. 271-4 du code de la construction et de l'habitation et listées ci-dessous, que ce soit dans le cadre de la vente d'un bien ou en dehors de la vente ainsi les garanties sont accordées dans les termes des Conventions Spéciales B.1255 et selon l'annexe 1 ci-jointes.

- Constat de risque d'explosion au plomb,
 - Diagnostic amiante
 - Etat relatif à la présence de termites,
 - Etat de l'installation intérieure de gaz,
 - Diagnostic de performance énergétique (DPE),
 - Etat de l'installation intérieure d'électricité
 - Diagnostic d'assainissement et de repérage du radon et de la légionellose,
 - Diagnostic d'immeubles en copropriété (Loi SRU),
 - Etat des lieux (Loi SRU)
 - Métrage des bâtiments selon la réglementation en vigueur (Loi Carrez),
 - Métrage de la surface habitable (Loi « Boutin » du 25 mars 2009),
 - Diagnostic de sécurité des piscines enterrées non closes privatives à usage individuel ou collectif,
 - Diagnostic assujéti à investissements dans l'immobilier locatif ancien ou à obtention de prêts bancaires réglementés (prêts à taux zéro, Eco prêts),
 - Etat parasitaire (autres que termites) : mètre – capricorne et autres xylophages,
 - Pré diagnostic amiante,
 - Diagnostic lié à l'accessibilité pour les personnes handicapées,
 - Missions d'expertise en diagnostic immobilier confiées à titre amiable ou judiciaire,
 - Diagnostic Loi SCELLIER,
 - Diagnostic lié aux investissements dans l'immobilier locatif ancien,
 - Diagnostic Ascenseur à l'exception de tout contrôle technique,
 - Diagnostic Humidité mais uniquement pour les particuliers et en accessoire à un DPE ou un état de salubrité,
 - Diagnostic Monoxyde de Carbone (généralement lié au diagnostic GAZ),
 - Diagnostic qualité de l'air intérieur s'il est accessoire à un diagnostic assuré,
 - Diagnostic acoustique pour les particuliers,
 - Relevé dimensionnel, élaboration de plan en 3D s'il est accessoire à un diagnostic assuré,
- Il est rappelé que les activités assurées ne doivent relever que du diagnostic.

II. Exclusions :

SONT EXCLUS DU CHAMP D'APPLICATION DU PRODUIT, LES ACTIVITES SUIVANTES :

- Toutes activités d'extraction, d'exploitation et d'enlèvement d'amiante,
- Toutes missions de maîtrise d'œuvre ainsi que toutes préconisations permettant d'aboutir à l'élaboration et à la conclusion de marchés de travaux, y compris lorsque lesdits travaux seraient exécutés par une entreprise tierce,
- Les activités de diagnostiqueur immobilier mandatées et facturées par un agent immobilier,
- Les diagnostics de conformité de matériels de radioprotection – PCR dans les cabinets médicaux, notamment,
 - Les diagnostics mobiliers,
 - Les diagnostics amiante pour un bateau,
 - Rédaction des règlements de copropriétés,
 - Vérification incendie (Installation électriques – moyens de protection ou de prévention),
 - Recherches des métaux lourds (sauf si accessoire à un diagnostic assuré),
 - Expertise en valeur vénale,
 - Diagnostic étanchéité air et eau (sauf si accessoire à un diagnostic assuré),
 - Diagnostic Pollution des sols,
 - Document unique Evaluation des risques Entreprise (DUER).

Ce contrat est conforme aux prescriptions légales et réglementaires en vigueur en France notamment :

- à l'Ordonnance n°2005-655 du 8 juin 2005 modifiée,

- et aux dispositions du Décret n°2006-114 du 5 septembre 2006.

Il est entendu que la garantie n'est effective que pour les personnes physiques certifiées ou morales employant des personnes physiques certifiées ou constituées de personnes physiques certifiées.

La présente attestation est valable du **01.01.2021 au 31.12.2021 à 24 heures**.

La présente attestation ne constitue qu'une présomption de garantie.

Elle ne peut engager la Compagnie en dehors des clauses et conditions

du contrat auquel elle se réfère.

Fait à Cannes, le 19/01/2021

GAN ASSURANCES - Société anonyme au capital de 10 000 000 € - N° SIREN 515 000 000 - N° ORIAS 14007478 & 17007447
Siège social : 8-10 rue d'Astorg 75008 Paris - Tél : 01 70 44 28 00 - Fax : 01 70 44 28 01
Des Assurances et soumise à l'Autorité de Contrôle Prudential et de Résolution (ACPR) - N° 07 000 000 000 - C/S 92459 - 75431 Paris Cedex 09
Désigner Réclamations Clients - Gan Assurances - 3 place Marcel Pagnol - 92011 Nanterre - Tél : 01 47 34 10 00 - gan@gan.fr

11210063-000014

L'Expert Immobilier

Cabinet PIERRARD

Francis PIERRARD ingénieur INSA
Les compétences d'un ingénieur, les garanties d'un réseau

Etat des risques et pollutions

aléas naturels, miniers ou technologiques, sismicité et pollution des sols
Résumé de l'expertise n° CORROYER11210063

Numéro de dossier : CORROYER11210063
Date de la recherche : 25/11/2021
Date de fin de validité : 24/05/2022

Désignation du ou des bâtiments	
Adresse :	L'Olivette 1266 avenue du Campon (47)
Commune :	06110 LE CANNET
Section cadastrale :	AZ 489
Coordonnées GPS :	

Exposition aux risques				
A la commune			A l'immeuble	
Exposition aux risques	Plan de prévention	Etat	Exposé	Travaux réalisés
Néant--			Oui	
Commune à potentiel radon de niveau 3			Non	



Etat des risques et pollutions

aléas naturels, miniers ou technologiques, sismicité, potentiel radon et pollution des sols

! Attention ... s'ils n'impliquent pas d'obligation ou d'interdiction réglementaire particulière, les aléas connus ou prévisibles qui peuvent être signalés dans les divers documents d'information préventive et concerner l'immeuble, ne sont pas mentionnés par cet état.

Cet état, à remplir par le vendeur ou le bailleur, est destiné à être en annexe d'un contrat de vente ou de location d'un immeuble

Cet état est établi sur la base des informations mises à disposition par arrêté préfectoral

n° IAL06030061120 du 20/11/2006 mis à jour le N/a

Adresse de l'immeuble

L'Olivette
1266 avenue du Campon (47)

code postal ou Insee

06110

commune

LE CANNET

Situation de l'immeuble au regard d'un plan de prévention des risques naturels (PPRN)

L'immeuble est situé dans le périmètre d'un PPR N

prescrit

anticipé

approuvé

oui non

date 20/11/2006

Si oui, les risques naturels pris en considération sont liés à :

Inondation

Crue torrentielle

Mouvement de terrain

Avalanche

Sécheresse

Cyclone

Remontée de nappe

Feux de forêt

Séisme

Volcan

Autre RADON cat 3 - Exposition au bruit

Extraits des documents de référence permettant la localisation de l'immeuble au regard des risques pris en compte

L'immeuble est concerné par des prescriptions de travaux dans le règlement du PPRN

oui non

Si oui, les travaux prescrits ont été réalisés

oui non

Situation de l'immeuble au regard d'un plan de prévention des risques miniers (PPRM)

L'immeuble est situé dans le périmètre d'un PPR M

prescrit

anticipé

approuvé

oui non

date

Si oui, les risques naturels pris en considération sont liés à :

Mouvements de terrain

Autre

Extraits des documents de référence permettant la localisation de l'immeuble au regard des risques pris en compte

L'immeuble est concerné par des prescriptions de travaux dans le règlement du ou des PPR miniers

oui non

si oui, les travaux prescrits par le règlement du ou des PPR miniers ont été réalisés

oui non

Situation de l'immeuble au regard d'un plan de prévention des risques technologiques (PPRT)

L'immeuble est situé dans le périmètre d'un PPRT prescrit et non encore approuvé

oui non

Si oui, les risques technologiques pris en considération dans l'arrêté de prescription sont liés à :

Effet toxique

Effet thermique

Effet de surpression

L'immeuble est situé dans le périmètre d'exposition aux risques d'un PPRT approuvé

oui non

Extraits des documents de référence permettant la localisation de l'immeuble au regard des risques pris en compte

L'immeuble est situé en secteur d'expropriation ou de délaissement

L'immeuble est situé en zone de prescription

oui non

Si la transaction concerne un logement, les travaux prescrits ont été réalisés

oui non

Si la transaction ne concerne pas un logement, l'information sur le type de risques auxquels l'immeuble est exposé ainsi que leur gravité, probabilité et cinétique, est jointe à l'acte de vente ou au contrat de location

oui non

Situation de l'immeuble au regard du zonage sismique réglementaire

L'immeuble se situe dans une commune de sismicité classée en

très faible zone 1 faible zone 2 modérée zone 3 moyenne zone 4 forte zone 5

Situation de l'immeuble au regard du zonage réglementaire à potentiel radon

L'immeuble se situe dans une commune à potentiel radon de niveau 3

oui non

Information relative à la pollution de sols

Le terrain est situé en secteur d'information sur les sols (SIS)

oui non

Information relative aux sinistres indemnisés par l'assurance suite à une catastrophe N/M/T*

L'information est mentionnée dans l'acte de vente

* catastrophe naturelle minière ou technologique

oui non

Vendeur - Bailleur

Date / Lieu

Acquéreur - Locataire

Madame CORROYER Brigitte

LE CANNET / 23/11/2021

Modèle Etat des risques et pollutions MTEs/DGPR novembre 2017 en application des articles L.125-5, L.125-6 et L.125-7 du Code de l'Environnement

QUI, QUAND ET COMMENT REMPLIR L'ETAT DES SERVITUDES RISQUES ET D'INFORMATION SUR LES SOLS ?

Quelles sont les personnes concernées ?

• Au terme des articles L. 125-5 et R. 125-23 à 27 du Code de l'environnement, les acquéreurs ou locataires de bien immobilier, de toute nature, doivent être informés par le vendeur ou le bailleur, qu'il s'agisse ou non d'un professionnel de l'immobilier, de l'existence des risques auxquels ce bien est exposé.

Un état des risques, fondé sur les informations transmises par le Préfet de département ou maire de la commune où est situé le bien, doit être en annexe de tout type de contrat de location écrit, de la réservation pour une vente en l'état futur d'achèvement, de la promesse de vente ou de l'acte réalisant ou constatant la vente de ce bien immobilier qu'il soit bâti ou non bâti.

Quand faut-il établir un état des servitudes risques et d'information sur les sols ?

• L'état des servitudes risques et d'information sur les sols est obligatoire lors de toute transaction immobilière en annexe de tout type de contrat de location écrit, de réservation d'un bien en l'état futur d'achèvement, de la promesse de vente ou de l'acte réalisant ou constatant la vente;

Quel est le champ d'application de cette obligation ?

• Cette obligation d'information s'applique dans chacune des communes dont la liste est arrêtée par le Préfet du département, pour les biens immobiliers bâtis ou non bâtis situés :

1. dans le périmètre d'exposition aux risques délimité par un plan de prévention des risques technologiques ayant fait l'objet d'une approbation par le Préfet ;
2. dans une zone exposée aux risques délimitée par un plan de prévention des risques naturels prévisibles approuvé par le Préfet ou dont certaines dispositions ont été rendues immédiatement opposables en application du code de l'environnement (article L. 562-2) ;
3. dans le périmètre mis à l'étude dans le cadre de l'élaboration d'un plan de prévention des risques technologiques ou d'un plan de prévention des risques naturels prévisibles prescrit par le Préfet ;
4. dans une des zones de sismicité 2, 3, 4 ou 5 mentionnées par les articles R563-4 et D563-8-1 du code de l'environnement ;
5. dans un secteur d'information sur les sols.

NB : Le terme bien immobilier s'applique à toute construction individuelle ou collective, à tout terrain, parcelle ou ensemble de parcelles contiguës appartenant à un même propriétaire ou à une même indivision.

Où consulter les documents de référence ?

• Pour chaque commune concernée, le préfet du département arrête :

- la liste des terrains présentant une pollution ;
- la liste des risques à prendre en compte ;
- la liste des documents auxquels le vendeur ou le bailleur peut se référer.

• L'arrêté préfectoral comporte en annexe, pour chaque commune concernée :

1. la note de présentation du ou des plans de prévention ainsi que des secteurs concernés, excepté pour les plans de prévention des risques technologiques ;
2. un ou plusieurs extraits des documents graphiques permettant de délimiter les secteurs d'information sur les sols, les zones exposées aux risques pris en compte, de préciser leur nature et, dans la mesure du possible, leur intensité dans chacune des zones ou périmètres délimités ;
3. le règlement des plans de prévention des risques définissant notamment les prescriptions et obligations ;
4. le zonage réglementaire de sismicité : 2, 3, 4 ou 5 défini par décret.

• Le préfet adresse copie de l'arrêté au maire de chaque commune intéressée et à la chambre départementale des notaires.

• L'arrêté est affiché réglementairement en mairie et publié au recueil des actes administratifs de l'Etat dans le département.

• Un avis de publication de l'arrêté est inséré dans un journal diffusé dans le département.

• Les arrêtés sont mis à jour :

- lors de la prescription d'un nouveau plan de prévention des risques naturels, miniers ou technologiques ou de modifications relatives à la sismicité et/ou lors de la révision annuelle des secteurs d'information sur les sols ;

- lors de l'entrée en vigueur d'un arrêté préfectoral rendant immédiatement opposables certaines dispositions d'un plan de prévention des risques naturels prévisibles ou miniers réduits, ou approuvant un plan de prévention des risques ou approuvant la révision d'un de ces plans ; lorsque des informations nouvelles portées à la connaissance du préfet permettent de modifier l'appréciation de la sismicité locale, des secteurs d'information sur les sols, de la nature ou de l'intensité des risques auxquels se trouve exposée tout ou partie d'une commune.

• Les documents mentionnés ci-dessus peuvent être consultés en mairie des communes concernées ainsi qu'à la préfecture et dans les sous-préfectures du département où est situé le bien mis en vente ou en location. Ils sont directement consultables sur Internet à partir du site de la préfecture de département.

Qui établit l'état des servitudes risques et d'information sur les sols ?

• L'état des risques est établi directement par le vendeur ou le bailleur, le cas échéant avec l'aide d'un professionnel qui intervient dans la vente ou la location du bien.

• Cet état doit être établi moins de six mois avant la date de conclusion de tout type de contrat de location écrit, de la réservation pour une vente en l'état futur d'achèvement, de la promesse de vente ou de l'acte réalisant ou constatant la vente du bien immobilier auquel il est annexé.

• Il est valable pour la totalité de la durée du contrat et de son éventuelle reconduction. En cas de co-location, il est fourni à chaque signataire lors de sa première entrée dans les lieux. Le cas échéant, il est actualisé en cas d'une entrée différée d'un des colocataires.

Quelles informations doivent figurer ?

• L'état des servitudes risques et d'information sur les sols mentionne la sismicité, l'inscription dans un secteur d'information sur les sols et les risques naturels, miniers ou technologiques pris en compte dans le ou les plans de prévention prescrits, appliqués par anticipation ou approuvés.

• Il mentionne si l'information relative à l'indemnisation post catastrophes et/ou celles spécifiques aux biens en dehors des logements, est mentionnée dans le contrat de vente ou de location.

• Il mentionne aussi la réalisation ou non des travaux prescrits vis-à-vis de l'immeuble par le règlement du plan de prévention des risques approuvé.

• Il est accompagné des extraits des documents graphiques de référence permettant de localiser le bien au regard des secteurs d'information des sols et des zonages réglementaires vis-à-vis des risques.

• Pour les biens autres que les logements concernés par un plan de prévention des risques technologiques, il est accompagné, en application de l'article R.125-26 et lorsque celle-ci a été reçue par le vendeur ou le bailleur, de l'information sur le type de risques auxquels le bien est soumis, ainsi que la gravité, la probabilité et la cinétique de ces risques.

Comment remplir l'état des servitudes risques et d'information sur les sols ?

• Il faut d'une part reporter ou bien, les informations contenues dans l'arrêté préfectoral et dans les documents de référence et d'autre part, le compléter des cartographies et des informations propres à l'immeuble : sinistres indemnisés, prescription et réalisation de travaux.

Faut-il conserver une copie de l'état des servitudes risques et d'information sur les sols

• Le vendeur ou le bailleur doit conserver une copie de l'état des servitudes risques et d'information sur les sols, daté et visé par l'acquéreur ou le locataire, pour être en mesure de prouver qu'il a bien été remis lors de la signature du contrat de vente ou du bail.

information sur les sols et les risques naturels, miniers ou technologiques pour en savoir plus,
consultez le site Internet : www.georisques.gouv.fr

MINISTÈRE DE LA TRANSITION ÉCOLOGIQUE ET SOLIDAIRE - TOUR SEQUOIA 92055 LA DEFENSE CEDEX WWW.ECOLOGIQUE-SOLIDAIRE.GOUV.FR

Cartes liées à l'Etat des risques et pollutions

En application des articles L 125-5, 125-6 et 125-7 du Code de l'environnement



Préfecture : Alpes-Maritimes
Adresse de l'immeuble : L'Olivette
1266 avenue du Campon (47) 06110 LE CANNET

Liste des sinistres indemnisés dans le cadre d'une reconnaissance de l'état de catastrophe naturelle

Types de catastrophe	Date de début	Date de fin	Publication	JO	OUI	NON
Néant	-	-	-			

Cochez les cases OUI ou NON si, à votre connaissance l'immeuble à fait l'objet d'une indemnisation suite à des dommages consécutifs à chacun des événements

Etabli le : 25/11/2021

Signature :

Vendeur : Madame CORROYER Brigitte



Préfecture des Alpes-Maritimes

LE CANNET

Information sur les risques naturels et technologiques majeurs
pour l'application des I, II de l'article L125-5 du code de l'environnement

1. Annexe à l'arrêté préfectoral

du 3 février 2006

2. Situation de la commune au regard d'un ou plusieurs plans de prévention de risques naturels prévisibles [PPRn]

La commune est située dans le périmètre d'un PPRn : oui non

Prescrit	date	30/01/2002	aléa	Incendies de forêt									
Les documents de référence sont :													
dossier PPRn	<input type="checkbox"/>	carte de qualification de l'aléa	<input checked="" type="checkbox"/>	périmètre d'étude	<input type="checkbox"/>	carte des historiques des incendies	<input type="checkbox"/>						
Les pièces jointes sont :													
rapport de présentation	<input type="checkbox"/>	plan de zonage réglementaire	<input type="checkbox"/>	carte des effets de site en risque sismique	<input type="checkbox"/>	règlement	<input type="checkbox"/>	carte de qualification de l'aléa	<input checked="" type="checkbox"/>	périmètre d'étude	<input type="checkbox"/>	carte des historiques des incendies	<input type="checkbox"/>

3. Situation de la commune au regard d'un plan de prévention de risques technologiques [PPRT]

La commune est située dans le périmètre d'un PPRT : oui non

date	effet
Les documents de référence sont :	
	Consultable sur Internet <input type="checkbox"/>
	Consultable sur Internet <input type="checkbox"/>

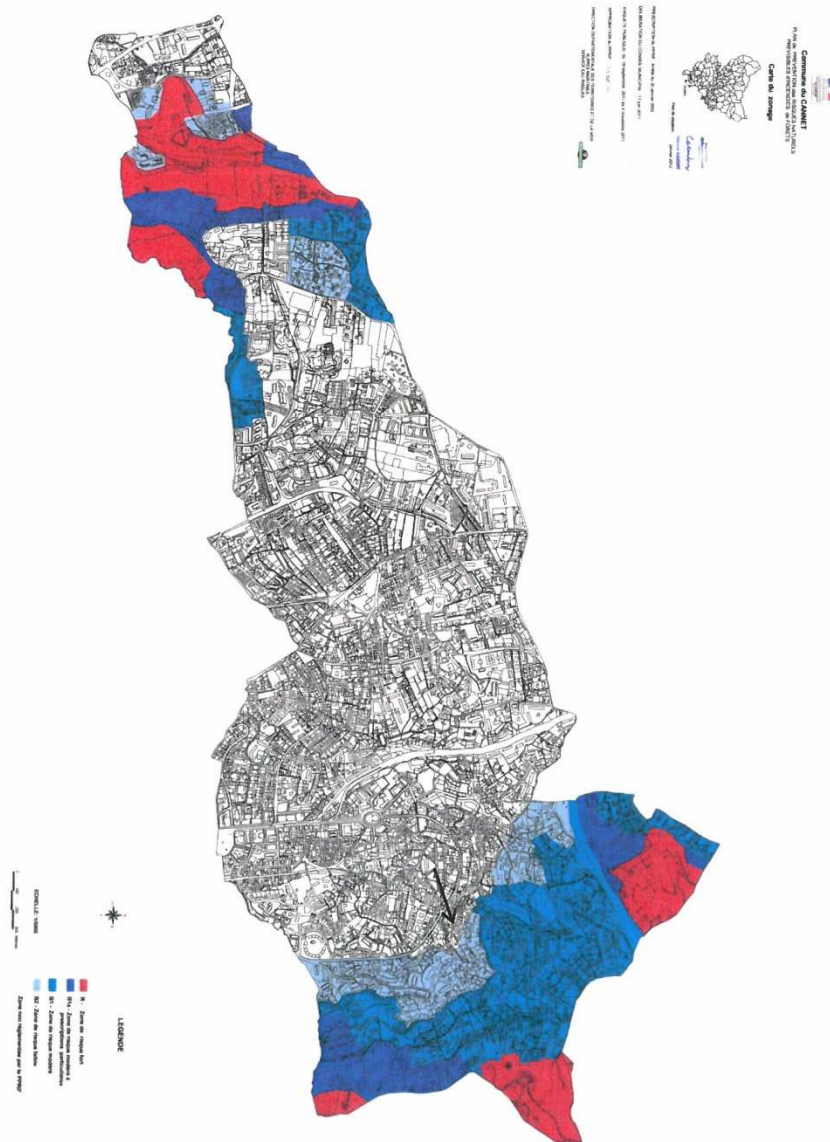
4. Situation de la commune au regard du zonage réglementaire pour la prise en compte de la sismicité

en application du décret 91-461 du 14 mai 1991 modifié relatif à la prévention du risque sismique

La commune est située dans une zone de sismicité : zone Ia zone Ib zone II zone III non


Date d'élaboration de la présente fiche : 3 février 2006

Fiche Synthétique



Carte du Zonage (PPRIF) zone non réglementée




 PREFECTURE DES ALPES-MARITIMES

**Plan d'Exposition au Bruit
 de l'aérodrome Cannes - Mandelieu**

Réf. S.S.B.A. Sud-Est DTR/PAE de Janvier 2004

Les zones du Plan d'Exposition au Bruit se définissent ainsi :

- ☐ - la zone A est délimitée par la courbe Lden 70
- ☐ - la zone B est délimitée entre les courbes Lden 70 et Lden 65
- ☐ - la zone C est délimitée entre les courbes Lden 65 et Lden 57
- ☐ - la zone D est délimitée entre les courbes Lden 57 et Lden 50

Les communes concernées sont : Cannes, Mandelieu-la-Napoule, La Roquette-sur-Siagne, Pégomas et Mouans-Sartoux.

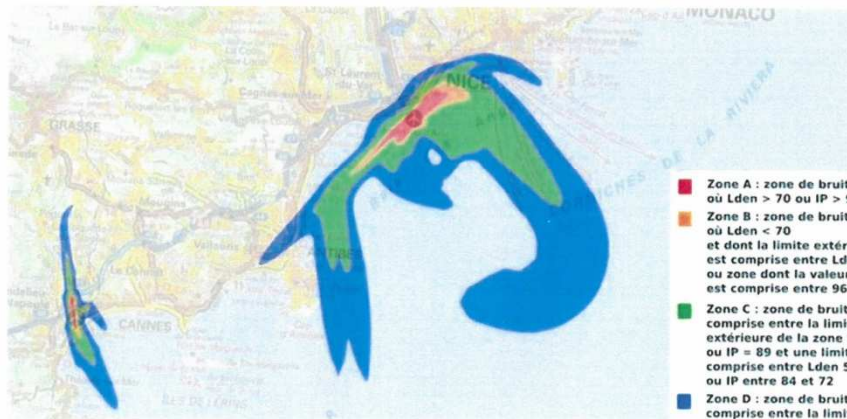
Plan approuvé par l'arrêté préfectoral du 31/12/2005

Vu pour être annexé à la Délibération du Conseil Municipal du 16/01/2006 approuvant les dispositions du Plan Local d'Urbanisme

Président du PEB
 Le Préfet des Alpes-Maritimes
 Officier de la Légion d'Honneur
 Chevalier de l'Ordre National du Mérite

Exposition au Bruit
 Notre prestation ne saurait comprendre celles d'un cabinet d'acoustique qui seul peut faire une étude exhaustive

Zone non concernée : hors fuseaux Bruit de l'aérodrome et aéroport proches



DPE Diagnostic de performance énergétique (logement)

N°ADEME : 2106E07709860
Etabli le : 25/11/2021
Valable jusqu'au : 24/11/2031

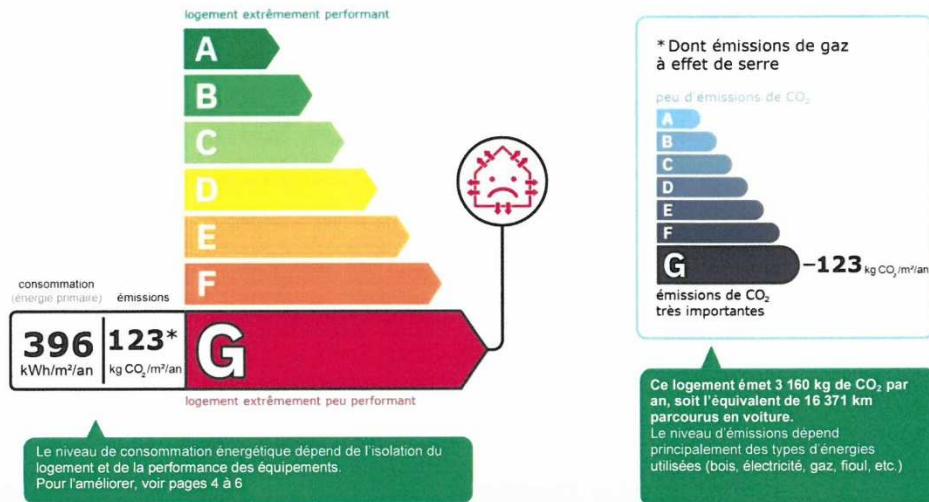
Ce document vous permet de savoir si votre logement est économe en énergie et préserve le climat. Il vous donne également des pistes pour améliorer ses performances et réduire vos factures. Pour en savoir plus : <https://www.ecologie.gouv.fr/diagnostic-performance-energetique-dpe>

Adresse : **L'Olivette 1266 avenue du Campon**
06110 LE CANNET
(5° Etage, N° de lot: 47)

Type de bien : **Appartement**
Année de construction : **1975 - 1977**
Surface habitable : **25,58 m²**

Propriétaire : **Madame CORROYER Brigitte**
Adresse : **Le Plaza 34 avenue Shakespeate 06400 CANNES**

Performance énergétique et climatique



Estimation des coûts annuels d'énergie du logement

Les coûts sont estimés en fonction des caractéristiques de votre logement et pour une utilisation standard sur 5 usages (chauffage, eau chaude sanitaire, climatisation, éclairage, auxiliaires) voir p.3 pour voir les détails par poste.



entre **770 €** et **1 100 €** par an

Prix moyens des énergies indexés au 1er janvier 2021 (abonnements compris)

Comment réduire ma facture d'énergie ? Voir p. 3

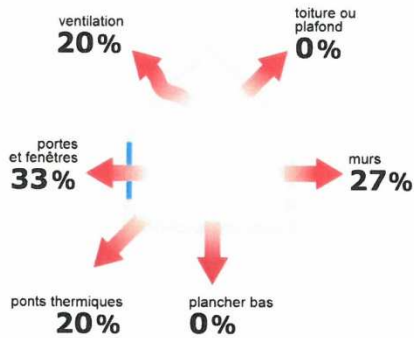
Informations diagnostiqueur

L EXPERT IMMOBILIER
16 bd. Carnot
06400 CANNES
tel : IBAN FR76 1027 8089 5800 0201 4160
129

Diagnostiqueur : **PIERRARD Francis**
Email : contact@lexpertimmo.fr
N° de certification : **B2C 0614**
Organisme de certification : **B.2.C**



Schéma des déperditions de chaleur



Performance de l'isolation



Système de ventilation en place



Ventilation par entrées d'air hautes et basses

Confort d'été (hors climatisation)*



Les caractéristiques de votre logement améliorant le confort d'été :



fenêtres équipées de volets extérieurs

Production d'énergies renouvelables

Ce logement n'est pas encore équipé de systèmes de production d'énergie renouvelable.

Diverses solutions existent :

- pompe à chaleur
- chauffe-eau thermodynamique
- panneaux solaires photovoltaïques
- panneaux solaires thermiques
- géothermie
- réseau de chaleur ou de froid vertueux
- chauffage au bois

*Le niveau de confort d'été présenté ici s'appuie uniquement sur les caractéristiques de votre logement (la localisation n'est pas prise en compte).

Montants et consommations annuels d'énergie

Usage	Consommation d'énergie (en kWh énergie primaire)	Frais annuels d'énergie (fourchette d'estimation*)	Répartition des dépenses
chauffage	Fioul 5 064 (5 064 é.f.)	entre 390 € et 540 €	48 %
eau chaude	Fioul 4 651 (4 651 é.f.)	entre 360 € et 490 €	46 %
refroidissement			0 %
éclairage	Electrique 112 (49 é.f.)	entre 10 € et 20 €	2 %
auxiliaires	Electrique 307 (133 é.f.)	entre 10 € et 30 €	4 %
énergie totale pour les usages recensés :	10 134 kWh (9 897 kWh é.f.)	entre 770 € et 1 100 € par an	

Pour rester dans cette fourchette d'estimation, voir les recommandations d'usage ci-

Conventionnellement, ces chiffres sont donnés pour une température de chauffage de 19° réduite à 16°C la nuit ou en cas d'absence du domicile, une climatisation réglée à 28° (si présence de clim), et une consommation d'eau chaude de 72ℓ par jour.

é.f. → énergie finale
Prix moyens des énergies indexés au 1er janvier 2021 (abonnements compris)

▲ Seules les consommations d'énergie nécessaires au chauffage, à la climatisation, à la production d'eau chaude sanitaire, à l'éclairage et aux auxiliaires (ventilateurs, pompes) sont prises en compte dans cette estimation. Les consommations liées aux autres usages (électroménager, appareils électroniques...) ne sont pas comptabilisées.

▲ Les factures réelles dépendront de nombreux facteurs : prix des énergies, météo de l'année (hiver froid ou doux...), nombre de personnes dans le logement et habitudes de vie, entretien des équipements....

Recommandations d'usage pour votre logement

Quelques gestes simples pour maîtriser votre facture d'énergie :



Température recommandée en hiver → 19°C

Chauffer à 19°C plutôt que 21°C c'est -21% sur votre facture **soit -122€ par an**

Astuces

- Diminuez le chauffage quand vous n'êtes pas là.
- Chauffez les chambres à 17° la nuit.



Si climatisation, température recommandée en été → 28°C

Astuces

- Fermez les fenêtres et volets la journée quand il fait chaud.
- Aérez votre logement la nuit.



Consommation recommandée → 72ℓ/jour d'eau chaude à 40°C

30ℓ consommés en moins par jour, c'est -20% sur votre facture **soit -107€ par an**

Estimation faite par rapport à la surface de votre logement (1-2 personnes). Une douche de 5 minute = environ 40ℓ

Astuces





- Installez des mousseurs d'eau sur les robinets et un pommeau à faible débit sur la douche.
- Réduisez la durée des douches.








En savoir plus sur les bons réflexes d'économie d'énergie : www.faire.gouv.fr/reduire-ses-factures-energie

Voir en annexe le descriptif détaillé du logement et de ses équipements

Vue d'ensemble du logement






	description	isolation
 Murs	Mur en béton banché d'épaisseur 28 cm avec un doublage rapporté donnant sur l'extérieur Mur en béton banché d'épaisseur ≤ 20 cm non isolé donnant sur des circulations avec ouverture directe sur l'extérieur	insuffisante
 Plancher bas	Néant	très bonne
 Toiture/plafond	Néant	très bonne
 Portes et fenêtres	Porte(s) bois opaque pleine Portes-fenêtres coulissantes métal sans rupture de ponts thermiques, double vitrage	moyenne

Vue d'ensemble des équipements

	description
 Chauffage	Chaudière collective fioul classique installée entre 1970 et 1975. Emetteur(s): radiateur monotube sans robinet thermostatique <i>—(retenue par défaut, faute de donnée)</i>
 Eau chaude sanitaire	Combiné au système de chauffage, contenance ballon 250 L
 Climatisation	Néant
 Ventilation	Ventilation par entrées d'air hautes et basses
 Pilotage	Sans système d'intermittence

Recommandations de gestion et d'entretien des équipements

Pour maîtriser vos consommations d'énergie, la bonne gestion et l'entretien régulier des équipements de votre logement sont essentiels.

	type d'entretien
 Chauffe-eau	Vérifier la température d'eau du ballon (55°C-60°C) pour éviter le risque de développement de la légionnelle (en dessous de 50°C).
 Eclairage	Eteindre les lumières lorsque personne n'utilise la pièce.
 Isolation	Faire vérifier les isolants et les compléter tous les 20 ans.
 Radiateur	Laisser les robinets thermostatiques en position ouverte en fin de saison de chauffe. Ne jamais placer un meuble devant un émetteur de chaleur. Purger les radiateurs s'il y a de l'air.
 Ventilation	Nettoyer régulièrement les bouches. Veiller à ouvrir les fenêtres de chaque pièce très régulièrement

Selon la configuration, certaines recommandations relèvent de la copropriété ou du gestionnaire de l'immeuble.

Recommandations d'amélioration de la performance



Des travaux peuvent vous permettre d'améliorer significativement l'efficacité énergétique de votre logement et ainsi de faire des économies d'énergie, d'améliorer son confort, de le valoriser et de le rendre plus écologique. Le pack 1 de travaux vous permet de réaliser les travaux prioritaires, et le pack 2 d'aller vers un logement très performant.



Si vous en avez la possibilité, il est plus efficace et rentable de procéder à une rénovation globale de votre logement (voir packs de travaux 1 + 2 ci-dessous). La rénovation performante par étapes est aussi une alternative possible (réalisation du pack 1 avant le pack 2). Faites-vous accompagner par un professionnel compétent (bureau d'études, architecte, entreprise générale de travaux, groupement d'artisans...) pour préciser votre projet et coordonner vos travaux.

1

Les travaux essentiels

Montant estimé : 5300 à 8000€

Lot	Description	Performance recommandée
Mur	Isolation des murs par l'intérieur. Avant d'isoler un mur, vérifier qu'il ne présente aucune trace d'humidité.	$R > 4,5 \text{ m}^2 \cdot \text{K/W}$
Chauffage	Remplacer le système de chauffage par une pompe à chaleur air/eau double service chauffage et ECS. ▲ Travaux à réaliser par la copropriété	SCOP = 4
Ventilation	Installer une VMC hygroréglable type B.	
Eau chaude sanitaire	Système actualisé en même temps que le chauffage ▲ Travaux à réaliser par la copropriété	COP = 4

2

Les travaux à envisager

Montant estimé : 5600 à 8400€

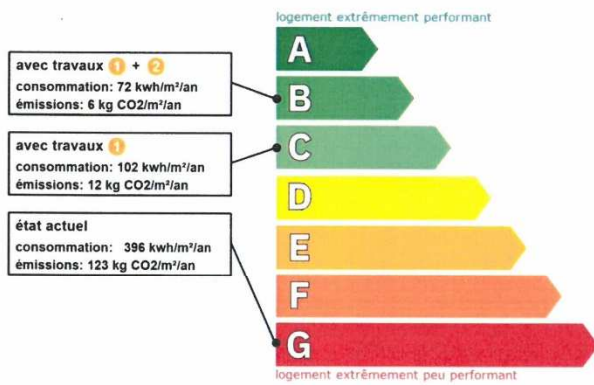
Lot	Description	Performance recommandée
Portes et fenêtres	Remplacer les fenêtres par des fenêtres double vitrage à isolation renforcée. ▲ Travaux à réaliser en lien avec la copropriété ▲ Travaux pouvant nécessiter une autorisation d'urbanisme	$U_w = 1,3 \text{ W/m}^2 \cdot \text{K}$, $S_w = 0,42$
Eau chaude sanitaire	Mettre en place un système Solaire ▲ Travaux à réaliser par la copropriété	

Commentaires :

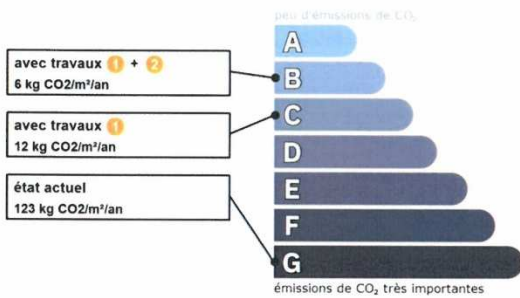
Chauffage et Eau chaude- chaudière fioul retenue par défaut, faute de donnée

Recommandations d'amélioration de la performance (suite)

Évolution de la performance après travaux



Dont émissions de gaz à effet de serre



FAIRE
TOUT POUR MA RÉNOV

Préparez votre projet !

Contactez le conseiller FAIRE le plus proche de chez vous, pour des conseils gratuits et indépendants sur vos choix de travaux et d'artisans :

www.faire.fr/trouver-un-conseiller
ou 0808 800 700 (prix d'un appel local)

Vous pouvez bénéficier d'aides, de primes et de subventions pour vos travaux :

www.faire.fr/aides-de-financement

RÉPUBLIQUE FRANÇAISE
Énergie
Faire
Rénover



Pour répondre à l'urgence climatique et environnementale, la France s'est fixée pour objectif d'ici 2050 de rénover l'ensemble des logements à un haut niveau de performance énergétique.

À court terme, la priorité est donnée à la suppression des énergies fortement émettrices de gaz à effet de serre (fioul, charbon) et à l'éradication des «passoires énergétiques» d'ici 2028.

Fiche technique du logement

Cette fiche liste les caractéristiques techniques du bien diagnostiqué renseignées par le diagnostiqueur pour obtenir les résultats présentés dans ce document. En cas de problème, contactez la personne ayant réalisé ce document ou l'organisme certificateur qui l'a certifiée (diagnostiqueurs.din.developpement-durable.gouv.fr).

Référence du logiciel validé : **LICIEL Diagnostics v4 [Moteur TribuEnergie: 1.4.23.1]** Justificatifs fournis pour établir le DPE :
 Référence du DPE : **CORROYER11210063** **Photographies des travaux**
 Date de visite du bien : **25/11/2021**
 Invariant fiscal du logement : **N/A**
 Référence de la parcelle cadastrale : **Section cadastrale AZ 489**
 Méthode de calcul utilisée pour l'établissement du DPE : **3CL-DPE 2021**
 Numéro d'immatriculation de la copropriété : **N/A**

Explications personnalisées sur les éléments pouvant amener à des différences entre les consommations estimées et les consommations réelles :

Les consommations de ce DPE sont calculées pour des conditions d'usage fixées (on considère que les occupants les utilisent suivant des conditions standard), et pour des conditions climatiques moyennes du lieu. Il peut donc apparaître des divergences importantes entre les factures d'énergie que vous payez et la consommation conventionnelle pour plusieurs raisons : suivant la rigueur de l'hiver ou le comportement réellement constaté des occupants, qui peuvent s'écarter fortement de celui choisi dans les conditions standard et également les frais d'énergie qui font intervenir des valeurs qui varient sensiblement dans le temps. Ce DPE utilise des valeurs qui reflètent les prix moyens des énergies que l'Observatoire de l'Énergie constate au niveau national et donc peut s'écarter du prix de votre abonnement. De plus, ce DPE a été réalisé selon une modélisation 3CL (définie par arrêté) qui est sujette à des modifications dans le temps qui peuvent également faire évoluer les résultats.

Aucun justificatif hors date d'EDD - Contrat d'entretien et Fiche technique immeuble non fournis - Données retenues par défaut

Généralités

Donnée d'entrée	Origine de la donnée	Valeur renseignée
Département	Observé / mesuré	06 Alpes Maritimes
Altitude	Donnée en ligne	77 m
Type de bien	Observé / mesuré	Appartement
Année de construction	Estimé	1975 - 1977
Surface habitable du logement	Observé / mesuré	25,58 m ²
Surface habitable de l'immeuble	Observé / mesuré	1163 m ²
Nombre de niveaux du logement	Observé / mesuré	1
Hauteur moyenne sous plafond	Observé / mesuré	2,5 m

Enveloppe

Donnée d'entrée	Origine de la donnée	Valeur renseignée
Surface du mur	Observé / mesuré	8,4 m ²
Type de local non chauffé adjacent	Observé / mesuré	l'extérieur
Matériau mur	Observé / mesuré	Mur en béton banché
Mur 1 Est		
Épaisseur mur	Observé / mesuré	28 cm
Isolation	Observé / mesuré	Inconnue
Année de construction/rénovation	Document fourni	1975 - 1977
Doublage rapporté avec lame d'air	Observé / mesuré	moins de 15mm ou inconnu
Surface du mur	Observé / mesuré	16,5 m ²
Type de local non chauffé adjacent	Observé / mesuré	des circulations avec ouverture directe sur l'extérieur
Surface Aiu	Observé / mesuré	33,5 m ²
Mur 2 Ouest		
Etat isolation des parois Aiu	Observé / mesuré	non isolé
Surface Aue	Observé / mesuré	19 m ²
Etat isolation des parois Aue	Observé / mesuré	non isolé
Matériau mur	Observé / mesuré	Mur en béton banché
Épaisseur mur	Observé / mesuré	≤ 20 cm

Porte-fenêtre 1 Est	Isolation	🔍	Observé / mesuré	non
	Surface de baies	🔍	Observé / mesuré	6,7 m²
	Placement	🔍	Observé / mesuré	Mur Est
	Orientation des baies	🔍	Observé / mesuré	Est
	Inclinaison vitrage	🔍	Observé / mesuré	vertical
	Type ouverture	🔍	Observé / mesuré	Portes-fenêtres coulissantes
	Type menuiserie	🔍	Observé / mesuré	Métal sans rupteur de ponts thermiques
	Type de vitrage	🔍	Observé / mesuré	double vitrage
	Epaisseur lame air	🔍	Observé / mesuré	10 mm
	Présence couche peu émissive	🔍	Observé / mesuré	non
	Gaz de remplissage	🔍	Observé / mesuré	Air
	Type volets	🔍	Observé / mesuré	Volets roulants PVC (tablier < 12mm)
	Type de masques proches	🔍	Observé / mesuré	Baie en fond de balcon
	Avancée l (profondeur des masques proches)	🔍	Observé / mesuré	< 2 m
	Type de masques lointains	🔍	Observé / mesuré	Absence de masque lointain
Porte-fenêtre 2 Est	Surface de baies	🔍	Observé / mesuré	3,4 m²
	Placement	🔍	Observé / mesuré	Mur Est
	Orientation des baies	🔍	Observé / mesuré	Est
	Inclinaison vitrage	🔍	Observé / mesuré	vertical
	Type ouverture	🔍	Observé / mesuré	Portes-fenêtres coulissantes
	Type menuiserie	🔍	Observé / mesuré	Métal sans rupteur de ponts thermiques
	Type de vitrage	🔍	Observé / mesuré	double vitrage
	Epaisseur lame air	🔍	Observé / mesuré	10 mm
	Présence couche peu émissive	🔍	Observé / mesuré	non
	Gaz de remplissage	🔍	Observé / mesuré	Air
	Type volets	🔍	Observé / mesuré	Volets roulants PVC (tablier < 12mm)
	Type de masques proches	🔍	Observé / mesuré	Baie en fond de balcon
	Avancée l (profondeur des masques proches)	🔍	Observé / mesuré	< 1m
	Type de masques lointains	🔍	Observé / mesuré	Absence de masque lointain
	Porte	Surface de porte	🔍	Observé / mesuré
Placement		🔍	Observé / mesuré	Mur 2 Ouest
Type de porte		🔍	Observé / mesuré	Porte opaque pleine
Longueur Pont Thermique		🔍	Observé / mesuré	5 m
Positionnement de la menuiserie		🔍	Observé / mesuré	au nu intérieur
Pont Thermique 1	Largeur du dormant menuiserie	🔍	Observé / mesuré	Lp: 5 cm
	Type PT	🔍	Observé / mesuré	Mur 1 Est / Plancher Int.
	Type isolation	🔍	Observé / mesuré	inconnue / non isolé
Pont Thermique 2	Longueur du PT I	🔍	Observé / mesuré	14,8 m
	Type PT	🔍	Observé / mesuré	Mur 1 Est / Refend
	Type isolation	🔍	Observé / mesuré	inconnue / non isolé
Pont Thermique 2	Longueur du PT I	🔍	Observé / mesuré	7,5 m

Systèmes

Donnée d'entrée		Origine de la donnée	Valeur renseignée	
Ventilation	Type de ventilation	🔍	Observé / mesuré	Ventilation par entrées d'air hautes et basses
	Façades exposées	🔍	Observé / mesuré	une
	Logement Traversant	🔍	Observé / mesuré	non
Chauffage	Type d'installation de chauffage	🔍	Observé / mesuré	Installation de chauffage simple
	Nombre de niveaux desservis	🔍	Observé / mesuré	1
	Type générateur	🔍	Observé / mesuré	Fioul - Chaudière fioul classique installée entre 1970 et 1975

	Année installation générateur	✘ Valeur par défaut	1975 - 1977
	Energie utilisée	🔍 Observé / mesuré	Fioul
	Cper (présence d'une ventouse)	🔍 Observé / mesuré	non
	Présence d'une veilleuse	🔍 Observé / mesuré	non
	Chaudière murale	🔍 Observé / mesuré	non
	Présence d'une régulation/Ajust,T° Fonctionnement	🔍 Observé / mesuré	non
	Présence ventilateur / dispositif circulation air dans circuit combustion	🔍 Observé / mesuré	non
	Type émetteur	🔍 Observé / mesuré	Radiateur monotube sans robinet thermostatique
	Température de distribution	🔍 Observé / mesuré	supérieur à 65°C
	Année installation émetteur	🔍 Observé / mesuré	Inconnue
	Type de chauffage	🔍 Observé / mesuré	divisé
	Equipement d'intermittence	🔍 Observé / mesuré	Sans système d'intermittence
	Présence comptage	🔍 Observé / mesuré	0
	Nombre de niveaux desservis	🔍 Observé / mesuré	1
	Type générateur	🔍 Observé / mesuré	Fioul - Chaudière fioul classique installée entre 1970 et 1975
Eau chaude sanitaire	Année installation générateur	✘ Valeur par défaut	1975 - 1977
	Energie utilisée	🔍 Observé / mesuré	Fioul
	Type production ECS	🔍 Observé / mesuré	Chauffage et ECS
	Présence d'une veilleuse	🔍 Observé / mesuré	non
	Chaudière murale	🔍 Observé / mesuré	non
	Présence d'une régulation/Ajust,T° Fonctionnement	🔍 Observé / mesuré	non
	Présence ventilateur / dispositif circulation air dans circuit combustion	🔍 Observé / mesuré	non
	Type de distribution	🔍 Observé / mesuré	Réseau collectif non isolé, majorité des logements avec pièces alimentées contiguës
	Bouclage pour ECS	🔍 Observé / mesuré	non
	Type de production	🔍 Observé / mesuré	accumulation
	Volume de stockage	🔍 Observé / mesuré	250 L

Références réglementaires utilisées :

Article L134-4-2 du CCH, décret n° 2011-807 du 5 juillet 2011, arrêtés du 31 mars 2021, 8 octobre 2021 et du 17 juin 2021 relatif à la transmission des diagnostics de performance énergétique à l'Agence de l'environnement et de la maîtrise de l'énergie et relatif à l'utilisation réglementaire des logiciels pour l'élaboration des diagnostics de performance énergétique, décret 2020-1610, 2020-1609, 2006-1114, 2008-1175 ; Ordonnance 2005-655 art L271-4 à 6 ; Loi 2004-1334 art L134-1 à 5 ; décret 2006-1147 art R.134-1 à 5 du CCH et loi grenelle 2 n°2010-786 du juillet 2010.

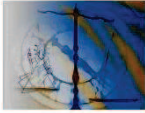
Constatations diverses :

Aucun justificatif hors date d'EDD - Contrat d'entretien et Fiche technique immeuble non fournis - Données retenues par défaut

Notes : Le présent rapport est établi par une personne dont les compétences sont certifiées par B.2.C - 24 rue des Prés 67380 LINGOLSHEIM (détail sur www.info-certif.fr)

Informations société : L EXPERT IMMOBILIER 16 bd. Carnot 06400 CANNES

Tél. : IBAN FR76 1027 8089 5800 0201 4160 129 - N°SIREN : 0686575760 - Compagnie d'assurance : GAN n° 121 371 941



SOCIETE CIVILE PROFESSIONNELLE

Jérôme LALEURE

Nathalie NONCLERCQ-REGINA

Claude CARON

Eric CHEVALIER

HUISSIERS DE JUSTICE ASSOCIES

23 Avenue du Petit Juas

06414 CANNES CEDEX

☎ 04.92.99.58.88

☎ 04.92.99.58.86

E-mail: contact@huissiers06.com

Paiement par CB sécurisé

<http://www.huissiers06.com>



COORDONNEES BANCAIRES : BNP

IBAN : FR76 3000 4006 4300 0104 0810 691

BIC : BNPAFRPPXXX

COMPETENCE SUR LA

COUR D'APPEL

D'AIX EN PROVENCE

NATIONALE POUR LES CONSTATS

ACTE D'HUISSIER DE JUSTICE

COUT ACTE

EMOLUMENT ART. R444-3	219,16
D.E.P.	
Art.A444.15	
VACATION	
TRANSPORT	7,67
H.T.	226,83
TVA 20,00%	45,37
TAXE FORFAITAIRE	
Art. 302 bis Y CGI	
FRAIS POSTAUX	
DEBOURS	
T.T.C.	272,20



L'OLIVETTE

Ceci étant les seules constatations qui m'aient été demandées, je me suis retiré et de tout ce qui précède j'ai rédigé le présent procès-verbal de constat pour servir et valoir ce que de droit.

L'An DEUX MILLE VINGT ET UN le VINGT TROIS NOVEMBRE à 08h50

Eric CHEVALIER

