

ETAT DES RISQUES ET POLLUTIONS

25 RUE DE LÉPANTE 06000 NICE

Adresse: 25 Rue de Lépante 06000 NICE
Coordonnées GPS: 43.705431, 7.269073
Cadastre:

Commune: NICE
Code Insee: 06088

Reference d'édition: 2546817
Date d'édition: 11/01/2024

Vendeur:
Indivision VERDEIL
Acquéreur:



PEB : NON

Radon : NIVEAU 1

343 BASIAS, 0 BASOL, 2 ICPE

SEISME : NIVEAU 4

PLAN DE PREVENTION DES RISQUES

Type	Exposition	Plan de prévention		
Informatif PEB	NON	Le bien n'est pas situé dans un zonage réglementaire du plan d'exposition au bruit		
PPR Naturel SEISME	OUI	Zonage réglementaire sur la sismicité : Niveau 4		
PPR Naturel RADON	OUI	Commune à potentiel radon de niveau 1		
Informatif Sols Argileux	OUI	Niveau de risque : Moyen Une étude géotechnique est obligatoire sur cette parcelle en cas de construction ou modification du bâti. (Loi ELAN, Article 6B)		
PPR Naturels Inondation	NON	Inondation: Fallois - pays secs	Approuvé	16/11/1999
		Inondation: Par une crue torrentielle ou à montée rapide de cours d'eau ✓ Fallois - pays secs	Approuvé	16/11/1999
		Inondation: Par une crue torrentielle ou à montée rapide de cours d'eau ✓ Vallée basse (vallée)	Approuvé	18/04/2011
		Inondation:	Approuvé	24/06/2013
		Inondation: Par une crue torrentielle ou à montée rapide de cours d'eau ✓	Approuvé	24/06/2013
		Inondation: Fallois	Prescrit	25/03/2020
PPR Naturels Feu de forêt	NON	Inondation: Par une crue torrentielle ou à montée rapide de cours d'eau Fallois	Prescrit	25/03/2020
		Feu de forêt	Approuvé	06/03/2017
PPR Naturels Mouvement de terrain	NON	Mouvement de terrain	Approuvé	04/12/2008
		Mouvement de terrain Affaissements et effondrements (cavités souterraines)	Approuvé	04/12/2008
		Mouvement de terrain	Approuvé	15/03/2020
PPR Naturels Séisme	OUI	Séisme	Approuvé	27/01/2019
PPR Miniers	NON	La commune ne dispose d'aucun plan de prévention des risques Miniers		
PPR Technologiques	NON	La commune ne dispose d'aucun plan de prévention des risques Technologiques		

*Les informations sur les risques auxquels le bien est exposé sont disponibles sur le site Géorisques : www.georisques.gouv.fr article R.125-25

DOCUMENTS RÉGLEMENTAIRES ET RÉFÉRENCES

<https://www.info-risques.com/short/GSAGG>

En cliquant sur le lien suivant ci-dessus, vous trouverez toutes les informations préfectorales et les documents de références et les annexes qui ont permis la réalisation de ce document.



ETAT DES RISQUES ET POLLUTIONS

Aléas naturels, miniers ou technologiques, sismicité, potentiel radon, sols pollués et nuisances sonores

Cet état est établi sur la base des informations mises à disposition par arrêté préfectoral

N° AP n°2023-065/DDTM/PPNT du 30 JUN 2023 Mis à jour le

Adresse de l'immeuble 25 Rue de Lépine Code postal ou Insee 06000 Commune NICE

Références cadastrales :

Situation de l'immeuble au regard d'un plan de prévention des risques naturels (PPRN)

> L'immeuble est situé dans le périmètre d'un PPR N

prescrit anticipe approuvé date

Oui Non

Si oui, les risques naturels pris en considération sont liés à :

Inondation Crue torrentielle remontée de nappe avalanches
 cyclone mouvements de terrain sécheresse géotechnique feux de forêt
 séisme volcan autres

extraits des documents de référence joints au présent état et permettant la localisation de l'immeuble au regard des risques pris en compte

> L'immeuble est concerné par des prescriptions de travaux dans le règlement du PPRN

Oui Non

Si oui, les travaux prescrits ont été réalisés

Oui Non

Situation de l'immeuble au regard du risque érosion

> Le terrain est situé en secteur du ravin de tracé de coup (érosion)

Oui Non

Si oui, exposition à l'horizon des

30 ans 100 ans

Situation de l'immeuble au regard d'un plan de prévention des risques miniers (PPRM)

> L'immeuble est situé dans le périmètre d'un PPR M

prescrit anticipe approuvé date

Oui Non

Si oui, les risques naturels pris en considération sont liés à :

Mouvements de terrain autres

extraits des documents de référence joints au présent état et permettant la localisation de l'immeuble au regard des risques pris en compte

> L'immeuble est concerné par des prescriptions de travaux dans le règlement du PPRM

Oui Non

Si oui, les travaux prescrits ont été réalisés

Oui Non

Situation de l'immeuble au regard d'un plan de prévention des risques technologiques (PPRT)

> L'immeuble est situé dans le périmètre d'un PPR T prescrit et non encore approuvé

Oui Non

Si oui, les risques technologiques pris en considération dans l'arrêté de prescription sont liés à :

effet toxique effet thermique effet de surpression

> L'immeuble est situé dans le périmètre d'un PPR T approuvé

Oui Non

Extraits des documents de référence permettant la localisation de l'immeuble au regard des risques pris en compte :

> L'immeuble est situé en secteur d'explosion ou de défilèvement

Oui Non

L'immeuble est situé en zone de prescription

Oui Non

Si la transaction concerne un logement, les travaux prescrits ont été réalisés

Oui Non

Si la transaction ne concerne pas un logement, l'information sur le type de risques auxquels l'immeuble est exposé ainsi que leur gravité, probabilité et cinétique, est jointe à l'acte de vente ou au contrat de location

Oui Non

Situation de l'immeuble au regard du zonage sismique réglementaire

L'immeuble se situe dans une commune de sismicité classée en

zone 1 zone 2 zone 3 zone 4 zone 5
 très faible faible modérée moyenne forte

Information relative à la pollution de sols

> Le terrain est situé en secteur d'information sur les sols (SIS)

Oui Non

Situation de l'immeuble au regard du zonage réglementaire à potentiel radon

> L'immeuble se situe dans une commune à potentiel radon de niveau 3

Oui Non

Situation de l'immeuble au regard d'un plan d'exposition au bruit (PEB)

> L'immeuble est situé dans le périmètre d'un PEB

Oui Non

Si oui, les nuisances sonores s'adressent aux niveaux :

zone D zone C zone B zone A
 faible modérée forte très forte

Information relative aux sinistres indemnisés par l'assurance suite à une catastrophe N/M/T*

* catastrophe naturelle miniers ou technologiques

> L'information est mentionnée dans l'acte de vente

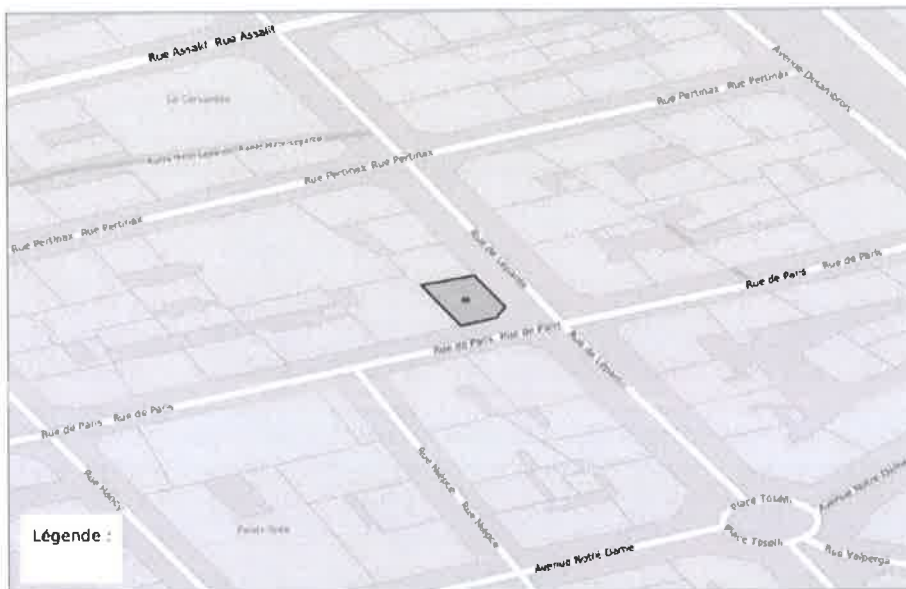
Oui Non

vendeur date / lieu acquéreur

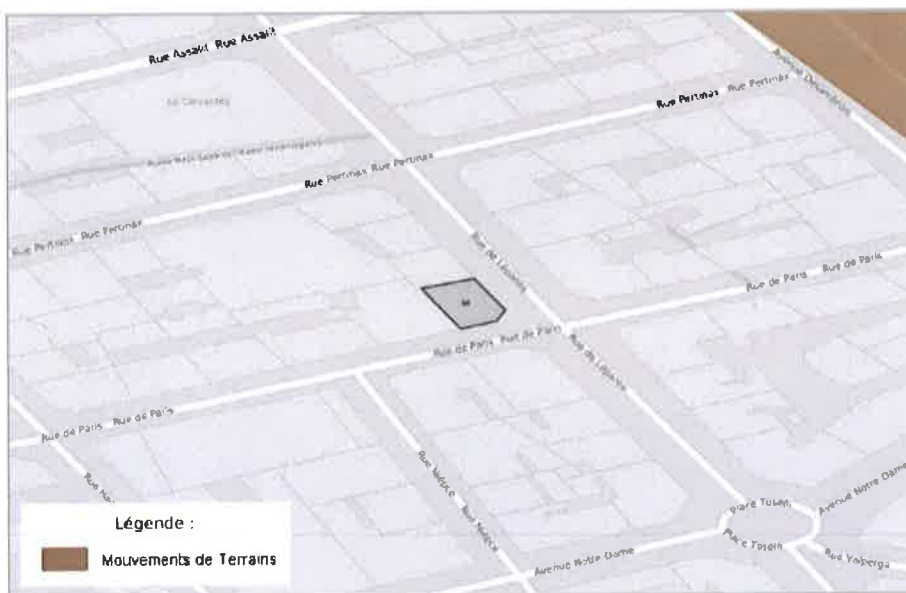
Indivision VERDEIL 11/01/2024 / NICE

Modèle état des risques, pollutions et sols en application des articles L.125-5, L.125-6 et L.125-7 du Code de l'environnement MTE/S / DGPR juillet 2016
 * Les informations sur les risques auxquels ce bien est exposé sont disponibles sur le site Géorisques : www.georisques.gouv.fr article R.125-23


CARTOGRAPHIE DES INONDATIONS



CARTOGRAPHIE DES MOUVEMENTS DE TERRAINS




CARTOGRAPHIE DES MOUVEMENTS DE TERRAINS (ARGILES)



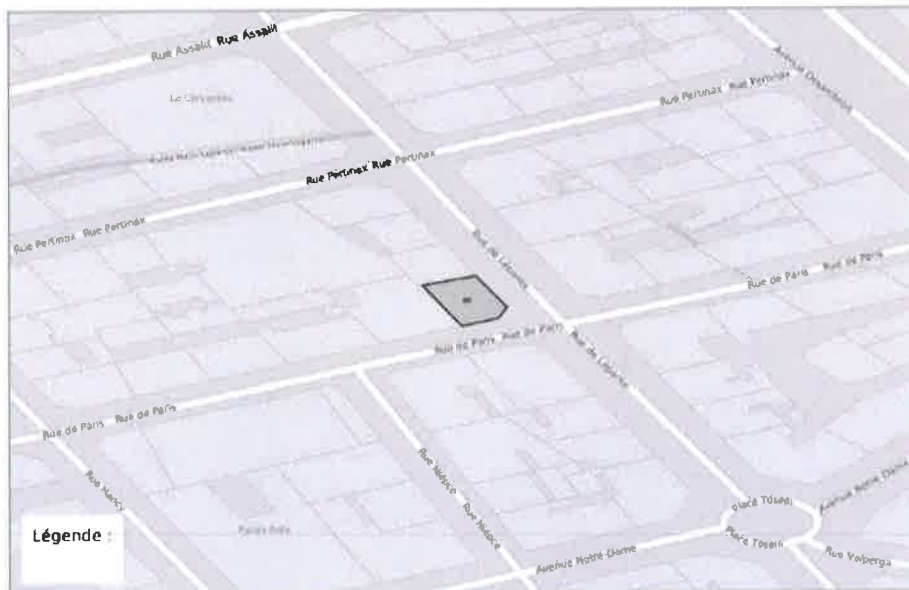
RADON



CARTOGRAPHIE DES ZONES SISMIQUES



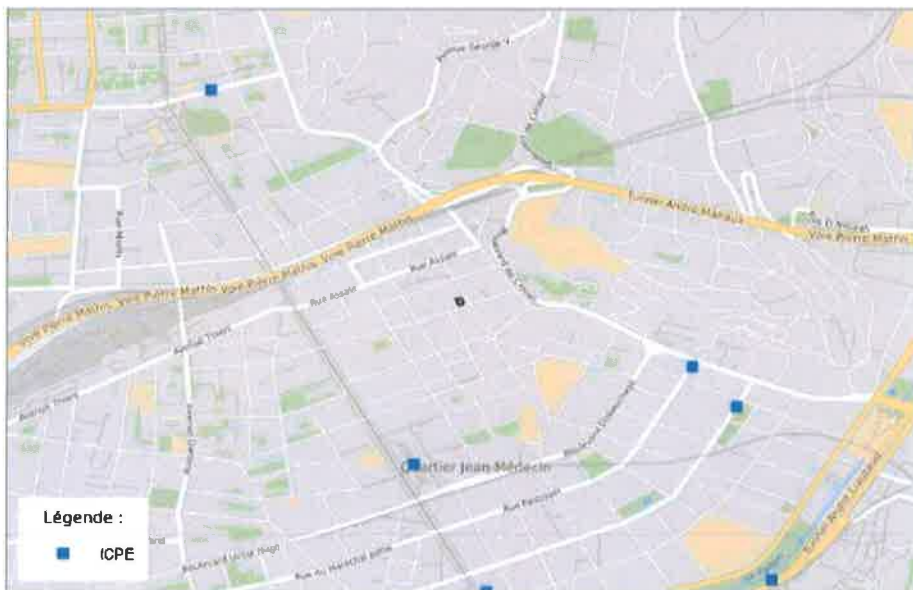
CARTOGRAPHIE FEU DE FORÊTS



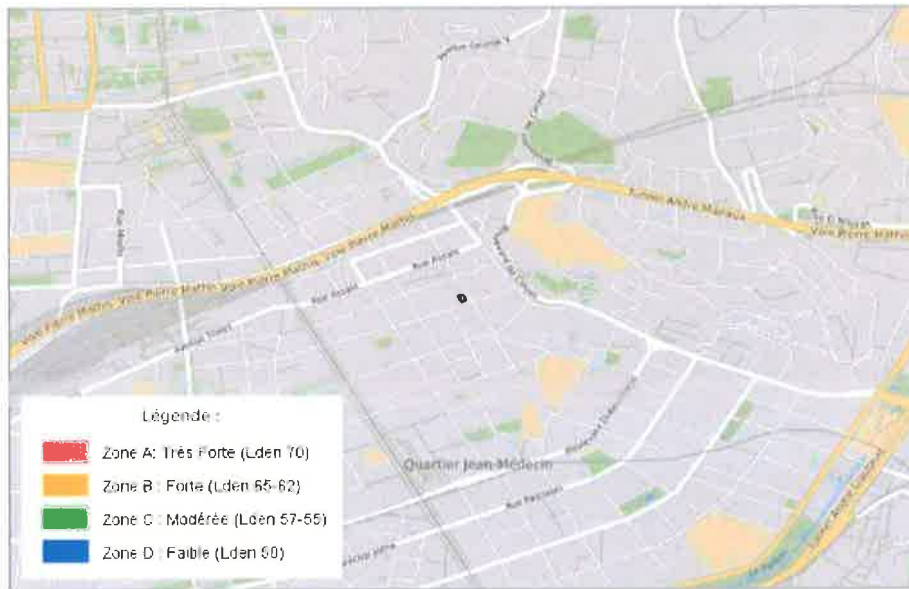
CARTOGRAPHIE DE POLLUTION DES SOLS (BASOL / BASIAS)



CARTOGRAPHIE DES INSTALLATIONS CLASSÉES POUR LA PROTECTION DE L'ENVIRONNEMENT (ICPE)



PLAN D'EXPOSITION AUX BRUITS (PEB)



LISTE DES SITES BASIAS (À MOINS DE 500 MÈTRES)
BASE DE DONNÉES DES SITES INDUSTRIELS ET ACTIVITÉS DE SERVICES

12 rue Paris de NICE		35 mètres
SSP3979584	Société PECQUET et Cie	
En arrêt	<i>Magasin de couleurs et vernis comportant un dépôt de liquides inflammables</i>	
31 rue Lépante NICE		59 mètres
SSP3981604	Société civile du palais Lepante	
En arrêt	<i>Dépôt de liquide inflammable</i>	
8 avenue Notre Dame NICE		69 mètres
SSP3982142	SOCIETE LAUTIER, BLANC ET Cie	
En arrêt	<i>Pressing automatique</i>	
6 rue Miron NICE		80 mètres
SSP3981635	A DEHE et Cie PELISSANE	
En arrêt	<i>Teinturerie Renova</i>	
33 rue Lepante - Nice NICE		92 mètres
SSP3979583	Agence générale des cycles et motocyclette	
En arrêt	<i>Legnano Magnat-Debon</i>	
13 rue Assalit NICE		115 mètres
SSP3982302	S. A. TOTAL COMPAGNIE FRANCAISE DE RAFFINAGE	
En arrêt	<i>Laverie Washmatic</i>	
15 rue Lépante NICE		119 mètres
SSP3982429	SOCIETE SECPAM ROYAL PRESSING	
En arrêt	<i>Atelier de dégraissage des vêtements</i>	
1 avenue Notre Dame NICE		137 mètres
SSP3981414	Ets GHIS et Compagnie	
En arrêt	<i>Esso service Notre Dame</i>	
14 bis Raimbaldi, Boulevard NICE		139 mètres
SSP3980461	DELAGE DOMINIQUE	
En arrêt	<i>Desserte d'essence</i>	
3 rue Assalit d' NICE		146 mètres
SSP3979658	Union départementale des C.U.M.A.	
En arrêt	<i>Garage Clément</i>	
4 boulevard Cimiez NICE		147 mètres
SSP3981611	S. A. R. L. D'EXPLOITATION DES ETABLISSEMENTS TOURNARE FRERES	
En arrêt	<i>Lavoir</i>	
6 rue Alger d' NICE		161 mètres
SSP3982903	S. A. CARREFOUR	
En arrêt	<i>Imprimerie</i>	
39 avenue Desambrois NICE		164 mètres
SSP3980608	PETROLES SHELL BERRE	
En arrêt	<i>Desserte de carburant</i>	
9 bis rue Lépante NICE		173 mètres
SSP3983080	SOCIETE DES PETROLES SHELL BERRE	
En arrêt	<i>Atelier de dégraissage</i>	
19 boulevard Raimbaldi NICE		183 mètres
SSP3980163	Bar restaurant, Belle Vista	
En arrêt	<i>Desserte de carburant</i>	

5 rue Alger NICE		188 mètres
SSP3981469 En arrêt	Société Rolland et Compagnie Atelier de dorure, argenture des métaux	
8 rue Massigny NICE		197 mètres
SSP3979764 En arrêt	S.A Grassoise d'Automobile du Sud-Est Garage et desserte de carburant	
3 boulevard Raimbaldi NICE		200 mètres
SSP3980115 En arrêt	Epicerie Dépôt d'essence	
5 avenue Désambrois NICE		202 mètres
SSP3981511 En arrêt	SOCIETE DES GRANDS GARAGES MEDITERRANEENS Garage et desserte de carburant	
None rue Lepante NICE		209 mètres
SSP3980488 En arrêt	Société de l'économique Desserte d'essence	
2 boulevard Raimbaldi NICE		229 mètres
SSP3981507 En arrêt	Société Sternal et Compagnie Garage Raimbaldi	
None avenue Désambrois NICE		230 mètres
SSP3980771 En arrêt	SA Garage Paris - Côte-d'Azur Garage-desserte de carburant de la Plage	
9 rue Biscarra NICE		232 mètres
SSP3980011 En arrêt	Société anonyme des Usines Renault Droguerie	
29 boulevard Raimbaldi NICE		237 mètres
SSP3982134 En arrêt	SOCIETE LAVTOUT Atelier de nettoyage à sec	
27 avenue Notre Dame NICE		240 mètres
SSP3981496 En arrêt	S.A R.L Seco Pressing - Immediat	
2 boulevard Cimiez de NICE		248 mètres
SSP3981189 En arrêt	S. A. R. L. GARAGE DU GRAND PALAIS Garage et desserte de carburant	
5 avenue Saint Lambert NICE		281 mètres
SSP3981023 En arrêt	Société PELLEGRIN frères Desserte d'essence	
2 rue Diderot NICE		288 mètres
SSP3979688 En arrêt	Société "CUFFREO et MUSSO" Desserte d'essence	
4 avenue Saint Lambert NICE		289 mètres
SSP3980165 En arrêt	RASSENEUR et Compagnie Garage	
2 avenue Saint Lambert NICE		298 mètres
SSP3981599 En arrêt	S.A ESSO Standard Atelier de chaudronnerie	
24 rue Biscarra NICE		299 mètres
SSP3981005 En arrêt	S. A. R. L. BISCARRA-AUTOS Garage	

17 rue Lamartine NICE		317 mètres
SSP3980159 En arrêt	Société des Brasseries de la Méditerranée <i>AUTO COMPTOIR</i>	
35 boulevard Rainaldini NICE		319 mètres
SSP3980432 En arrêt	Café - restaurant de l'aviation <i>Garage</i>	
42 avenue Jean Médecin NICE		332 mètres
SSP3983220 En arrêt	SOCIETE NICOISE DES MAGASINS PRISUNIC <i>Dépôt de fuel</i>	
1 rue Docteur Bafestre du NICE		334 mètres
SSP3981796 En arrêt	Serrurerie BAUDOIN <i>Atelier de serrurerie</i>	
2 rue Lafayette NICE		334 mètres
SSP3980728 En arrêt	Restaurant <i>Buanderie</i>	
6 montée de Oliveto NICE		337 mètres
SSP3979624 En arrêt	B R G G M <i>Serrurerie</i>	
23 rue Marceau NICE		341 mètres
SSP3980300 En arrêt	S.A. des "Etablissement Basax Teinturerie - Apprêtage" <i>Constructions métalliques - serrurerie</i>	
1 rue Boissy d'Anglas NICE		341 mètres
SSP3982224 En arrêt	S. A. R. L. ALLUNNI ET CAROFANO <i>Atelier Rudy Vespa</i>	
25 Marceau, Rue NICE		346 mètres
SSP3980456 En arrêt	Société coopérative des autos-Taxis <i>Desserte d'essence</i>	
20 rue Angleterre NICE		346 mètres
SSP3979921 En arrêt	Société des Autoniobiles Bertlet <i>Garage</i>	
2 bis rue Spitalieri NICE		347 mètres
SSP3980451 En arrêt	S.A.R.L Garage Vernier <i>Garage-desserte de carburant</i>	
12 rue Marceau NICE		354 mètres
SSP3982649 En arrêt	S. A. R. L SEMIRAMIS <i>Garage</i>	
18 avenue Saint Lambert NICE		358 mètres
SSP3982200 Indéterminé	SOCIETE FRANCAISE DES VERRS IGARD <i>Garage de l'Olivetto</i>	
37 bis rue Angleterre NICE		361 mètres
SSP3981454 En arrêt	S.A 'Netasec 90' <i>Pressing et nettoyage à sec</i>	
20 rue Marceau NICE		361 mètres
SSP3980187 En arrêt	SARL Garage Marceau <i>Garage-desserte de carburant-dépôt de liquide inflammable</i>	
4 rue Spitalieri NICE		371 mètres
SSP3983086 Indéterminé	M COQUARD <i>Laverie et atelier de nettoyage à sec des vêtements</i>	

5 rue Italie d' NICE		376 mètres
SSP3980790 En arrêt	Comptoir des combustibles du littoral Méditerranéenne Atelier de réparation	
8 rue Belgique de NICE		379 mètres
SSP3980226 En arrêt	COMPAGNIE INDUSTRIELLE DES PETROLES Grand Garage de l'hôtel Cecite	
18 rue Angleterre d' NICE		382 mètres
SSP3980952 En arrêt	Bâtiments et travaux pulv. Allamano Grand Garage de Paris	
18 rue Russie de NICE		387 mètres
SSP3980140 En arrêt	SA des Grands Hôtels de Cannes Desserte de carburant	
None rue Deudon NICE		393 mètres
SSP3981273 En arrêt	Société civile immobilière Niçoise Les Empereurs	
4 rue Leyni NICE		396 mètres
SSP3980240 En arrêt	SARL Garage Marceau Garage Leyni	
8 rue Rancher NICE		396 mètres
SSP3980679 En arrêt	SARL "Garage de la Poste" Desserte de carburant	
6 avenue Malausséna NICE		406 mètres
SSP3982542 En arrêt	S. A. VITE ET BIEN Pressing X'Press	
3 rue Trachel - 4 rue Reine Jeanne NICE		411 mètres
SSP3980760 En arrêt	Société Desmarais Frères Garage-desserte de carburant	
None Passage Malausséna NICE		413 mètres
SSP3980774 En arrêt	Grand Garage ARRYN Garage-desserte de carburant de la Plage	
10 avenue Malausséna NICE		419 mètres
SSP3980992 En arrêt	S. A. R. L. WHITE STAR Blanchisserie électrique	
24 boulevard Dubouchage NICE		421 mètres
SSP3979936 En arrêt	Compagnie Genévoise de l'Industrie du Gaz Garage-desserte de carburant	
14 rue Suisses des NICE		432 mètres
SSP3982543 Indéterminé	SOCIETE SECPAN ROYAL PRESSING Blanchisserie	
29 rue Paganini NICE		433 mètres
SSP3980638 En arrêt	S. A. LES ASPHALTEURS FRANCAIS Desserte de carburant	
13 rue Belgique de NICE		435 mètres
SSP3980205 En arrêt	Dioguerie Parisienne Garage de Nice et de Provence	
7 avenue Malausséna NICE		437 mètres
SSP3980407 En arrêt	SARL "Garage de la Poste" New York Garage	

2 rue Trachel NICE		439 mètres
SSP3981264 En arrêt	Société "Central capoulchouc" Station service	
1 rue Dijon de NICE		444 mètres
SSP3979905 En arrêt	Société PANIARD et LEVASSOR Desserte de carburant	
10 rue Urbana NICE		445 mètres
SSP3981277 En arrêt	S.A.R.L. "Etablissement Malfriet" Dépôt de liquide inflammable	
23 boulevard Dubouchage NICE		449 mètres
SSP3979950 En arrêt	Société "Meyssonier - Baumann et Baudoin" Garage-desserte de carburant	
2 rue Jacques Offenbach NICE		451 mètres
SSP3982479 En arrêt	S. A. COMPAGNIE ELECTRO-LUMINESCENCES DU SUD-EST Atelier de fabrication de tubes lumineux	
13 rue Italie d' NICE		451 mètres
SSP3980010 En arrêt	Café du Commerce Desserte de carburant	
10 rue Angleterre d' NICE		459 mètres
SSP3980991 En arrêt	S. A. R. L. LE LAVOIR Laverie automatique	
7 rue Trachel NICE		461 mètres
SSP3979928 En arrêt	Rouillet maurice (Ets) Atelier de fabrication de vitrines et d'étalages en cuivre	
31 rue Tonduti de l'Escarène NICE		470 mètres
SSP3979966 En arrêt	Compagnie industrielle des pétroles Garage-desserte de carburant	
3 rue Dijon NICE		479 mètres
SSP3980363 En arrêt	S. A. DU GARAGE BELLECOUR Garage Bellecour	
34 rue Tonduti de l'Escarène NICE		484 mètres
SSP3981295 En arrêt	Société "Blanche Neige" Buanderie - blanchisserie	
10 rue Italie d' NICE		491 mètres
SSP3981248 En arrêt	S. A. R. L. CARROSSERIE J. GARNERO Station Victoire	
8 rue Trachel NICE		494 mètres
SSP3979647 En arrêt	S.A.R.L. Garage Villeneuve Garage et dépôt d'hydrocarbures	
19 rue Italie d' NICE		497 mètres
SSP3981271 En arrêt	S.A.R.L. SOCO Pressing - Teinturerie "5 à six"	

La liste suivante contient des sites BASIAS qui ne peuvent être localisés avec précision

SSP3983019 S. A. R. L. BARROIS 121 avenue Acacias NICE	SSP3979601 Société savoyarde d'entreprise 25 route Corniche de la NICE
SSP3980097 Société SARAUD et Compagnie None rue Calarelli NICE	SSP3980292 MAISON H. MURATORE None Chemin Palimpoine du NICE
SSP3981015 ETABLISSEMENTS DAUD ET Cie 35 Chemin Roquebillière de NICE	SSP3981333 MOBIL OIL Française None avenue Colombo NICE

SSP3981608 Soci�� CHROMALUX 10 rue Foder� NICE	SSP3981748 Els MAISSA ET Cie 9 Chemin Bellel NICE
SSP3982079 RUVENHORST None avenue Andreani NICE	SSP3982224 S. A. COMPAGNE FRANCAISE DE RAFFINAGE None route Turin de NICE
SSP3979865 S. A. PARIS-France 19 rue Escar�ne de l' NICE	SSP3979900 Soci�� Anonyme des Garages du Sud Est None Parc du Soteil NICE
SSP3980274 SARL Garage Fran�ais None avenue Aclasi� des - avenue des Palmiers NICE	SSP3980294 SARL Garage Fran�ais None avenue Jeanne Martin NICE
SSP3980459 HOTEL ROYAL None Place Sakuzzo, et Palais NICE	SSP3981208 S. A. R. L. BISCARRA-AUTOS None boulevard G�n�ral Louis Delfino NICE
SSP3981495 S A R L MOSCHETTI Niel 6 route Marseille de NICE	SSP3981312 S.A.R.L. MOSCHETTI Niel None Passage Malauss�na NICE
SSP3982154 S. A. CALTEX S. A. F. None boulevard Madeleine NICE	SSP3982381 ETS JEAN GRANIOU None route Ariane de l' NICE
SSP3982507 ETS JEAN GRANIOU 127 route Marseille de NICE	SSP3982733 S. A. R. L. PACCINO ET ZOPPI None rue Gare Sud de la NICE
SSP3983278 S. C. I. KARIC None route Cimetiere de l'Est du NICE	SSP3979779 Soci�� Alpine des viandes 9 rue Croix de Maibre de la NICE
SSP3979707 Soci�� "Bicchi de Danksza et Compagnie" 5 rue Escar�ne de NICE	SSP3979780 Soci�� "Bicchi de Danksza et Compagnie" None avenue Ren� Maurice NICE
SSP3979925 Etablissements GIORDAN Fr�res None boulevard Bischoffsheim NICE	SSP3979929 Etablissements GIORDAN Fr�res None Restaurant Belli Partido NICE
SSP3979933 Etablissements GIORDAN Fr�res None route Pugel Th�nier de NICE	SSP3980086 Etablissements GIORDAN Fr�res None rue Auguste Gal NICE
SSP3980486 H�tel d' Connor None rue Congr�s du NICE	SSP3981070 S.A.R.L. "Station service ESSO" 71 route Marseille de NICE
SSP3981317 Soci�� Remineuf 21 rue Ferber NICE	SSP3981546 S.A.R.L. "Garage - Eldorado" 110 avenue Saint Lambert NICE
SSP3981713 Els NOSYL None avenue Ariane de f NICE	SSP3982697 SOCIETE AUTO-RIVIERA 115 bis route Marseille de NICE
SSP3979536 S.A. RUGGIERI None Place Bellevue - Nice NICE	SSP3980053 PHOCEENS CARS None rue Henri de Cessoles NICE
SSP3980574 Soci�� Transports Automobiles de la Riviera None Place Eglise Saint Roch de l' NICE	SSP3980588 SARL Etablissements OLIVIERI 1 boulevard Imp�ratrice de Russie de NICE
SSP3979284 Pressing Philips None route Turin de NICE	SSP3979538 Soci�� des �tablissement Frassin� et compagnie "Teintureries Blanchisseries la m�diterran�e" 39 route Corniche de la NICE
SSP3980448 Commerce d'alimentation None Chemin Fabron de NICE	SSP3980452 Soci�� L' Economique 37 Quai Pasteur NICE
SSP3982019 S. C. I. RESIDENCE SAINT ETIENNE None rue Falicon de NICE	SSP3982362 SOCIETE ANTAR PETROLES DE L'ATLANTIQUE None rue Th�on de Revel NICE
SSP3982536 HOTEL LE CARLTON 3 boulevard Stalingrad NICE	SSP3979856 Soci�� des Mines du Freyssin�t 20 boulevard Imp�ratrice de Russie NICE
SSP3979964 Succursale de Nice des Grands Magasins "Aux Galeries Lafayette" 60 Chemin Roquebillere NICE	SSP3980800 Grand Garage ARRYN 10 Chemin Caucade des NICE
SSP3980954 S.A.R.L. "Les Transports Routiers" None boulevard Corbella NICE	SSP3981079 S. A. R. L. BLANCHISSERIE TEINTURERIE DE LA PINEDE None Chemin Sabli�res des NICE
SSP3982851 S. O. D. A. C., S.A. de la Clergerie None avenue Coteaux des NICE	SSP3983208 S. A. ANTAR PETROLES DE L'ATLANTIQUE None avenue Sainte Marguerite NICE
SSP3979486 B�timents et travaux pulv. Allamano 1 boulevard Imp�ratrice de Russie de l' NICE	SSP3981437 SOCIETE LILLE BONNIERES ET COLOMBES None route Marseille de NICE
SSP3981438 SOCIETE LILLE BONNIERES ET COLOMBES None avenue Saint Barth�my NICE	SSP3981444 SOCIETE LILLE BONNIERES ET COLOMBES None avenue Californie de la NICE
SSP3981767 S. A. R. L. SOCIETE ALPINE DE PRODUITS INDUSTRIELS ET CHIMIQUES S. A. P. I. C. None avenue Californie de la NICE	SSP3982363 SOCIETE UNION INDUSTRIELLE DES PETROLES 75 route Marseille de NICE
SSP3982490 S. A. UNION INDUSTRIELLE DES PETROLES None avenue Trident du NICE	SSP3982593 LABORATOIRES PHAGOGENE 408 boulevard Madeleine de la NICE
SSP3979544 S. A. des Produits Chimiques du Littoral None avenue Saint Barth�my NICE	SSP3979610 Compagnie industrielle des p�troles None rue Roquebillere de - Nice NICE
SSP3979945 Compagnie industrielle des p�troles 14 rue Ferber NICE	SSP3980727 S. A. FRANCAISE DES AUTOMOBILES F. I. A. T. None avenue Ray du NICE
SSP3980872 Soci�� du Garage Cyrnos Arson None rue Peir� Parc NICE	SSP3981234 Etablissement Ren� Medieris None rue Soleau NICE
SSP3981438 Soci�� automobile du sud est 34 boulevard Rizzo NICE	SSP3981612 SOCIETE TOTRA 7 avenue Mort- Alban du NICE
SSP3981931 ETABLISSEMENTS JEAN GRANIOU 404 boulevard Madeleine de la NICE	SSP3982088 S. A. R. L. AUTO SPORTS 31 rue Feber NICE
SSP3982371 S. A. VITE ET BIEN 11 rue Colonel Guide NICE	SSP3982996 LYCEE TECHNIQUE D'ETAT DES EUCALYPTUS 50 Avenue Arbre Inf�rieur de l' NICE
SSP3983114 SOCFRA None avenue Jean de la Fontaine NICE	SSP3983344 SOCFRA 2 avenue G�n�ral Leclerc du NICE
SSP3979795 SA Grand garage continental None route Fabron St Antoine NICE	SSP3981565 Els DESMARAIS Fr�res 40 rue Louis De Coppet NICE
SSP3981914 SOCIETE COOPERATIVE AGRICOLE ET HORTICOLE DE NICE None boulevard Central NICE	SSP3983277 S. A. R. L. PALLADIUM AUTOMOBILE None Impasse Palladium NICE

SSP3903409 ETS PLASCA FER et NEW WATT SERVICE 480 boulevard Madeleine NICE	SSP3901419 Els JOURDAN MERLE et Compagnie None boulevard Gorbella NICE
SSP3902457 SOCKHI PERA et MORENA None route Grenoble de NICE	SSP3979799 Etablissement d'AMICO, ancien Central Garage None route Turin de NICE
SSP3904452 Compagnie méridionale des pétroles None route Pugel Thénier de NICE	SSP3901283 Société "Chronage moderne Méditerranéen" None Petite avenue du Patrimoine NICE
SSP3901642 Société "le parking" None avenue Nouvelle NICE	SSP3902459 SOCIETE CIVILE (SAINTE MARIE DE L'ASSOMPTION) 87 route Levens de NICE
SSP3902570 CHIP (Ex : Sangav (Els)) (ex. Els Levasseur) 4 bis avenue Mirabeau NICE	SSP3902990 SOCIETE CANNOSTA 36 route Marseille de NICE
SSP3900477 Compagnie des taxis Transports 76 avenue Acacias NICE	SSP3901431 Etablissement Nicedoc None Quartier Pasteur NICE
SSP3901502 ESSO STANDARD None avenue Petite avenue Bouteilly NICE	SSP3901693 SOCIETE ROLLAND ET Cie None Passage Petit Parc du NICE
SSP3901956 S A SEC 34 boulevard Jean Jaurès NICE	SSP3902102 SOCIETE ELECTROLYTIQUE DU MIDI None Chemin Fusillés des NICE
SSP3902501 SOCIETE THEODORE LEFEBVRE None rue François Grosso NICE	SSP3900223 Société SOLEILLAND et AUBANIER None rue Paul Brodon NICE
SSP3900418 DELAGE DOMINIQUE None ancien chemin de la Lanterne NICE	SSP3901022 Société générale des huiles de pétroles None Promenade Anglais des NICE
SSP3901426 Société Immobilière de La Californie None Promenade Anglais Prolongée des California Park NICE	SSP3901910 Société Dalbera None rue Ballisti NICE
SSP3901754 MOBIL OIL FRANCAISE S. A. 39 Quai Saint Jean Baptiste et rue Désiré Niel NICE	SSP3902200 SOCIETE DES PEINTURES LUNIK None route Cimetiére de l'Est du NICE
SSP3902214 SOCIETE CONTE PERE ET FILS 30 rue Fontaine NICE	SSP3902303 S. A. R. L. ECLAIR PRESSING None Rond point Saint Sylvestre NICE
SSP3902303 ART ET LUMIERE None Chemin Moulins et des Jarres des NICE	SSP3902430 ART ET LUMIERE 19 route Levens de NICE
SSP3902620 SOCIETE NICOISE DE MAGASINS 105 route Marseille de NICE	SSP3902720 SOCIETE ETABLISSEMENTS SIMEX None Chemin Lauvelle de la NICE
SSP3902906 SOCIETE INTERCASSE None Chemin Sablières des NICE	SSP3903046 SOCIETE INTERCASSE None rue Henri Dunant NICE
SSP3979799 Société S. A. N. T. A. None avenue Saint Barthélemy NICE	SSP3900074 Garage CORSI None avenue Saint Joseph NICE
SSP3900300 Société Immobilière du Super Nice None boulevard Righi NICE	SSP3900590 ETABLISSEMENTS E. PARIS 27 route Marseille de NICE
SSP3900974 Garage Hispania None avenue Cagnoli NICE	SSP3901249 Société H. De GAGLIARDI 21 Chemin Roquebillière NICE
SSP3902403 SOCIETE MOBIL OIL FRANCAISE None avenue Désambrois NICE	SSP3979970 S.A. TRANSFIX et S.A.R.L. MECANICE None avenue Saint Lambert NICE
SSP3900276 S.A. TRANSFIX et S.A.R.L. MECANICE None boulevard Pierre Sola NICE	SSP3900990 S. A. R. L. ETABLISSEMENTS ARTHUR POULZALGUE ET Cie 36 rue Louis Coppel NICE
SSP3903105 S. A. R. L. DALBERA FRERES None Chemin Château Saint Pierre du NICE	SSP3900460 S.A.R.L. Gustinelli et Trésio None Bailet, Rue NICE
SSP3901339 Société FAEMA-France None avenue Trident du NICE	SSP3901517 Société Bernardi frères None avenue Louis Génari NICE
SSP3901890 Société ALMES 135 avenue Acacias des NICE	SSP3902426 S. A. R. L. NICE PRESSING None boulevard Comte de Falicon NICE
SSP3979633 Société en Nom Collectif Seassau et Levamis None Promenade Anglais prolongée des NICE	SSP3979648 Société en Nom Collectif Seassau et Levamis None rue Jean Canavèse NICE
SSP3979904 Société La Niçoise None rue Feber NICE	SSP3900176 Société Sokalland et Aulanier None rue Paul Brodon NICE
SSP3901211 S. A. R. L. CARROSSERIE J. GARNERO 38 rue Barbéris NICE	SSP3901290 S. A. R. L. CARROSSERIE J. GARNERO None boulevard Gal Louis Deffino NICE
SSP3901710 SOCIETE DE PRODUCTION INDUSTRIELLE None Chemin Château Saint Pierre du NICE	SSP3902175 S. A. R. L. RADIO STAR 31 Chemin Brancolar NICE
SSP3902400 SOCIETE SOVEDIS 106 boulevard Acacias des NICE	SSP3903013 Ville de Méru (ex SA Quali Contrôle, ex Blanc Minéraux de Paris, ex Els Tissot et Thiébaull) None Chemin Crémal de NICE
SSP3903206 S. A. COMPAGNIE FRANCAISE DE RAFFINAGE TOTAL None route Marseille de NICE	SSP3979919 Direction générale des Télécommunications None avenue Analdi NICE
SSP3903205 SOCIETE CIVILE LES RESIDENCES CONSTELLATIONS DE FABRONS None boulevard Ouest de l' NICE	SSP3979627 Société des Etablissement Michel et Compagnie 1 Chemin Roquebillière de NICE
SSP3979942 Société en Nom Collectif "COLOMBO frères" 39 boulevard Impératrice de Russie de l' NICE	SSP3900106 COMPAGNIE INDUSTRIELLE DES PETROLES None rue Henri de Cessoles NICE
SSP3900299 COMPAGNIE INDUSTRIELLE DES PETROLES 87 rue Fontaine de la ville - Boulevard Saint Agathe NICE	SSP3900799 Société nouvelle des asphaltteurs français None route Ariane NICE
SSP3901077 S A R L "Garage de France" 59 route Levens de NICE	SSP3901111 Société des Chantiers Navals MONTI 1 rue Fodéré Prolongée NICE
SSP3901279 Société Agence Havas None avenue Saint Lambert NICE	SSP3901500 CALTEX S. A. F. None rue Maléger NICE
SSP3902245 Société Texas instruments France 502 route Saint Roman de Bellet de NICE	SSP3901345 SRL Els AUGIER 13 rue Soleau, (ex7) NICE
SSP3979600 Société de construction métallique des anciens établissement Guerre et Guet None avenue Maréchal Lyautey NICE	SSP3979641 Société de construction métallique des anciens établissement Guerre et Guet None boulevard Sainte Agathe NICE

SSP3900200 Société immobilière des garages de Cannes None rue Docteur Ardoin NICE	SSP3900207 Société immobilière des garages de Cannes None avenue Simone NICE
SSP3900301 Société Buttel et Compagnie None avenue Ray du NICE	SSP3900429 SA Michigan Motors None boulevard Bischoffsheim NICE
SSP3900775 POMPES FUNEBRES ROBLOT None Chemin Sabières des NICE	SSP3901068 SOCIETE SHELL FRANCAISE None boulevard Carnot NICE
SSP3902902 COMMUNE None Quai Gallieni NICE	SSP3903254 S. A. R. L. TRANSIT AUTO None Chemin Serres des NICE
SSP3900600 Société "E. Brives et R. Pouyet" 6 boulevard Rizzo NICE	SSP3901499 Société ESSO Standard None avenue Borrignon NICE
SSP3901720 S. A. NICOLAS 2 avenue Basquets des NICE	SSP3902424 S. A. R. L. GENERAL AUTOMOBILE 8 route Marseille de NICE
SSP3903111 S. A. R. L. VERDICO 7 rue Grebasse NICE	SSP3907954 Guerre Frères, construction métalliques None rue Théodore de Banville NICE
SSP3907916 Société anonyme Industrielle de Chaudronnerie et Compagnie Industrielle des Pétroles 8 boulevard Impératrice de Russie NICE	SSP3900712 SARL Ets Alexis FLOUPON None Rueille Saint Pons NICE
SSP3901072 SARL Ets Alexis FLOUPON 8 Place Riquier NICE	SSP3901327 S.A. Etablissements RUSSO Joseph None rue Deudon NICE
SSP3901531 Société "Azur Auto" None rue Fr. Pellos NICE	SSP3902007 S. A. R. L. SOLEAU 10 rue Soleau NICE
SSP3902249 S. A. FINA France None boulevard Comte de Falcon NICE	SSP3902398 S. A. FINA France None Place Eglise de l' NICE
SSP3902619 TOTAL COMPAGNIE FRANCAISE DE RAFFINAGE None avenue Paul Arène NICE	SSP3900249 SARL Garage de l'Ouest None rue Molère NICE
SSP3909009 Société Kodak 13 avenue Victoire de la NICE	SSP3907999 S.A Charabol et Compagnie None avenue Cyrille Besset NICE
SSP3901019 SOCIETE ROMETTI None Chemin Moulins et des Jarres des NICE	SSP3902402 SOCIETE SHELL FRANCAISE None route Ariane de l' NICE
SSP3902473 S. A. R. L. ELECTRO ZINGAGE None Chemin Moulin d'Eze du NICE	SSP3902028 SOCIETE DES PETROLES SHELL BERRE None rue Urfe d' NICE
SSP3907977 Société "Meysonnier - Baumann et Baudoin" None avenue René Maurice NICE	SSP3900368 SARL Blanchisserie et Teinturerie du Midi None boulevard Granier NICE
SSP3900735 S.A.R.L. Mobil Métal 1 Passage Rastelli NICE NICE	SSP3901244 ETABLISSEMENTS BENDIX None route Turin de NICE
SSP3901090 SOCIETE DE LA CARROSSERIE GOUNOD 66 Chemin Moulins des NICE	SSP3902179 S. A. R. L. SAMEF STYLE France EUROPE None Chemin Souvenir du NICE
SSP3902269 S. A. TOTAL COMPAGNIE FRANCAISE DE RAFFINAGE None avenue Joseph Raybaud NICE	SSP3902992 COOPERATIVE AGRICOLE D'ANTIBES None boulevard Jean Baptiste Vézary NICE
SSP3903223 S. C. I. RESIDENCE VICTORIA None avenue Victoria de NICE	SSP3903307 S. A. ETS RESISTEX None Chemin Châtea Saint Pierre du NICE
SSP3900009 Teinturerie BRACCO OCCHETTO None Quai Entrecasteaux d' NICE	SSP3900259 S. A. DU GARAGE DE LA CROISSETTE None avenue Simone NICE
SSP3900310 Société en nom collectif "Mars (frère) et Cotto" None route Grenoble de NICE	SSP3900459 Etablissements Emile BOUYOL None avenue Bridault, enue NICE
SSP3901065 S. A. R. L. DES ENGRAIS MEDITERRANEENS None rue Gare Sud de la NICE	SSP3902076 S. A. R. L. PROVENCE POIDS LOURDS None Place Eglise de l'Ariane de l' NICE
SSP3902244 S. A. CHROMAZUR None route Saint Pierre de Féric de NICE	SSP3902627 SOCIETE AUTOMOBILE DE PROVENCE 146 boulevard Saint Roch NICE
SSP3909020 S.A. AUTO RIVIERA None rue Clément Roassel, - Palais de l'Industrie NICE	SSP3900273 Société en Nom Collectif VIDAL et HIRT None rue Barbéris NICE
SSP3900471 Droguerie None avenue Ariane NICE	SSP3900902 SOCIETE ROBLOT None avenue Cancale de la NICE
SSP3901125 Société "Garage du Stade" 95 boulevard Gorges du vallon obscur des NICE	SSP3901504 Société générale None rue François Premier NICE
SSP3902306 S. A. R. L. VALLES ET Cie 93 avenue Cyrille Besset NICE	SSP3902742 S. A. CARLONE MAZDOUT None Vallon Sabatès NICE
SSP3903304 SOCIETE SHELL 14 avenue Oliviers des NICE	SSP3907917 Agence générale des cycles et motocyclette None Chemin Roquebillière de NICE
SSP3901196 S.A.R.L. "Station service ESSO" None Chemin Sagnes des NICE	SSP3901797 SOCIETE FABRIQUE DE MEUBLES VERDOIA FRERES 54 route Marseille de NICE
SSP3901509 SOCIETE TABA ET Cie 77 route Marseille de NICE	SSP3901001 SOCIETE TABA ET Cie None Aire Saint Michel NICE
SSP3901550 Société des Hôtels Réunis 155 route Marseille de NICE	SSP3901637 S.A.R.L. SATTREM 104 boulevard Saint Roch de NICE
SSP3901702 SOCIETE ORAFLORE 54 avenue Acacias des NICE	SSP3907956 S. A. R. L. Garage Albert ler 2 rue Croix de Marbre NICE
SSP3900131 Droguerie Parisienne None rue Lafayette NICE	SSP3900777 S.A. "les rapides de l'Illoral" None avenue Saint Barthélemy NICE
SSP3902170 S. A. R. L. LABORATOIRES PHAGOGENE 62 Chemin Rural NICE	SSP3902549 S. A. R. L. INOPRESS TOP MET 406 boulevard Madeleine NICE
SSP3902037 S. A. R. L. JASAN None Place Fontaine du Temple NICE	SSP3900047 Compagnie Genevoise de l'industrie du gaz None rue Alphonse Guidi NICE
SSP3901257 Société Gambetta Côte d'Azur 1 Place Libération de la NICE	SSP3901599 A. DEHE et Cie PELISSANE 111 route Marseille de NICE
SSP3902326 S. A. R. L. ART ET LUMINAIRES None Chemin Canla Galet NICE	SSP3902997 S. A. R. L. ART ET LUMINAIRES 181 route Marseille de NICE

SSP390443 Société du gaz et de l'électricité None Promenade Anglais des NICE	SSP390074 Société LILLE BONNIERES COLOMBES 39 rue Louis de Coppel NICE
SSP390129 SC Citroën 74 route Marseille de NICE	SSP390209 SOCIETE AUXILIA None Chemin Mascon du NICE
SSP390109 S.L.E.V None rue Urtelle d' NICE	SSP3903079 BLANCHISSERIE - TEINTURERE DU MIDI 422 boulevard Madeleine de la NICE
SSP3901631 SOCIETE L'ELECTRO MECANIQUE 2 rue Vieux Logis du NICE	SSP3979084 Agence PEUGEOT MUFFRAGGI et SAMARTINI None avenue Lorenzi NICE
SSP3901610 SAF Callex 113 avenue Acacias des NICE	SSP3901719 SOCIETE DELTACHIMIE None Digue Français des NICE
SSP3902379 SOCIETE ALUNNI-BAGARELLI ET PELASSY None avenue Ray du NICE	SSP3902437 S. A. EUROPCARS COTE D'AZUR 45 route Marseille de NICE
SSP3902035 S. A. R. L. TOLERIE-CARROSSERIE-AUTO None route Carla Gallet de NICE	SSP3902920 SOCIETE CYLINDRAGE DU LITTORAL None Chemin Terron de NICE
SSP3902958 GROUPE GAZIER MEDITERRANEE II POUR GAZ DE France None Digue Français des NICE	SSP3903385 ELF DISTRIBUTION S. A. None Quartier Ariane de l' NICE
SSP3979019 Société Carnoise de Matériaux, Société à Responsabilité Limitée None rue Nolie d' NICE	SSP3979986 SA La Provençale 39 Chemin Roquebillière de NICE
SSP3979999 SA La Provençale None Chemin Arbre de l' NICE	SSP3900014 S.A des Chair Lympia 45 boulevard Impératrice de Russie NICE
SSP3900020 Restaurant - Huiles et Essence None route Pugel-Théniers NICE	SSP3900289 LITERIE DARRAC None Promenade Anglais des NICE
SSP3900362 LITERIE DARRAC None Place Quatre Chemins des NICE	SSP3901467 Société Socony Vacuum française None Place Delfy NICE
SSP3901810 S. A. CH. MARTIN ET Cie 139 bis route Marseille de NICE	SSP3901402 Construction Callex S.A.F None route Marseille de NICE
SSP3903076 S. A. LA MILANAISE None Place Saint Roch NICE	SSP3900334 SOCIETE DE LIQUEFACTION DE L'AIR None boulevard Pasteur NICE
SSP3900802 Société CLERISSI et TEISSEIRE None rue Fossal Vincent NICE	SSP3901288 Société "Central caoutchouc" None rue Léolardi NICE
SSP3901660 S. A. R. L. FRESIA FRERES None rue Vincent Fossal NICE	SSP3902081 S. A. R. L. SOCIETE IMMOBILIERE ARIANE 60 route Ariane de l' NICE
SSP3902282 S. A. R. L. E. SEMERIE 430 boulevard Madeleine de la NICE	SSP3903087 S. A. R. L. CARROSSERIE DES CASERNES 44 avenue Cyrille Besset NICE
SSP3903259 ESSO STANDARD 53 Chemin Abbaye de Saint Pons de NICE	SSP3903258 ESSO STANDARD 51 route Marseille de NICE

**LISTE DES SITES BASOL (À MOINS DE 500 MÈTRES)
BASE DE DONNÉES DE POLLUTION DES SOL**

Aucun site BASOL à moins de 500 mètres

**LISTE DES SITES ICPE (À MOINS DE 500 MÈTRES)
INSTALLATIONS CLASSÉES POUR LA PROTECTION DE L'ENVIRONNEMENT**

30 avenue Jean Médecin - centre commercial Nice Etoile 06000 NICE	436 mètres
SYNDICAT DES COPRO CJO HAMMERSON PROPERT Non Séveso	https://www.georisques.gouv.fr/risques/installations/donnees/details/0006402279
22 Bd Carabacel 06000 NICE	475 mètres
CCI	https://www.georisques.gouv.fr/risques/installations/donnees/details/0006405262

Déclaration de sinistres indemnisés

en application du IV de l'article L 125-5 du Code Environnement

Adresse de l'immeuble

25 Rue de Léopont
06000 NICE

Sinistres indemnisés dans le cadre d'une reconnaissance de l'état de catastrophe
Cochez les cases OUI ou NON
si, à votre connaissance, l'immeuble a fait l'objet d'une indemnisation suite à des dommages consécutifs à chacun des événements

Arrêtés de reconnaissance de l'état de catastrophes au profit de la commune

Catastrophe naturelle	Début	Fin	Arrêté	Je du	Indemnisation
Mouvement de Terrain	23/10/1999	24/10/1999	03/03/2000	19/03/2000	<input type="checkbox"/> OUI <input type="checkbox"/> NON
Inondations et/ou Coulées de Boue	23/09/1999	24/10/1999	03/03/2000	19/03/2000	<input type="checkbox"/> OUI <input type="checkbox"/> NON
Inondations et/ou Coulées de Boue	06/06/2000	06/06/2000	06/11/2000	22/11/2000	<input type="checkbox"/> OUI <input type="checkbox"/> NON
Inondations et/ou Coulées de Boue	05/11/2000	06/11/2000	19/12/2000	29/12/2000	<input type="checkbox"/> OUI <input type="checkbox"/> NON
Chocs Mécaniques liés à l'action des Vagues	05/11/2000	06/11/2000	06/03/2001	23/03/2001	<input type="checkbox"/> OUI <input type="checkbox"/> NON
Mouvement de Terrain	24/11/2000	24/11/2000	29/05/2001	14/06/2001	<input type="checkbox"/> OUI <input type="checkbox"/> NON
Inondations et/ou Coulées de Boue	24/11/2000	24/11/2000	29/05/2001	14/06/2001	<input type="checkbox"/> OUI <input type="checkbox"/> NON
Inondations et/ou Coulées de Boue	25/08/2002	26/08/2002	17/01/2003	24/01/2003	<input type="checkbox"/> OUI <input type="checkbox"/> NON
Chocs Mécaniques liés à l'action des Vagues	31/10/2003	01/11/2003	11/05/2004	23/05/2004	<input type="checkbox"/> OUI <input type="checkbox"/> NON
Inondations et/ou Coulées de Boue	02/12/2005	03/12/2005	05/05/2006	14/05/2006	<input type="checkbox"/> OUI <input type="checkbox"/> NON
Sécheresse	01/07/2003	30/09/2003	24/04/2007	04/05/2007	<input type="checkbox"/> OUI <input type="checkbox"/> NON
Mouvement de Terrain	05/11/2011	09/11/2011	11/06/2012	15/06/2012	<input type="checkbox"/> OUI <input type="checkbox"/> NON
Inondations et/ou Coulées de Boue	30/09/2012	30/09/2012	10/01/2013	13/01/2013	<input type="checkbox"/> OUI <input type="checkbox"/> NON
Mouvement de Terrain	07/03/2013	09/03/2013	22/10/2013	26/10/2013	<input type="checkbox"/> OUI <input type="checkbox"/> NON
Inondations et/ou Coulées de Boue	16/01/2014	18/01/2014	31/01/2014	02/02/2014	<input type="checkbox"/> OUI <input type="checkbox"/> NON
Mouvement de Terrain	16/01/2014	20/01/2014	22/04/2014	26/04/2014	<input type="checkbox"/> OUI <input type="checkbox"/> NON
Inondations et/ou Coulées de Boue	04/11/2014	05/11/2014	29/12/2014	06/01/2015	<input type="checkbox"/> OUI <input type="checkbox"/> NON
Inondations et/ou Coulées de Boue	09/11/2014	11/11/2014	17/02/2015	19/02/2015	<input type="checkbox"/> OUI <input type="checkbox"/> NON
Mouvement de Terrain	14/11/2014	15/11/2014	05/06/2015	07/06/2015	<input type="checkbox"/> OUI <input type="checkbox"/> NON
Inondations et/ou Coulées de Boue	03/10/2015	03/10/2015	07/10/2015	08/10/2015	<input type="checkbox"/> OUI <input type="checkbox"/> NON
Mouvement de Terrain	03/10/2015	04/10/2015	01/02/2016	02/03/2016	<input type="checkbox"/> OUI <input type="checkbox"/> NON
Inondations et/ou Coulées de Boue	23/11/2019	24/11/2019	28/11/2019	30/11/2019	<input type="checkbox"/> OUI <input type="checkbox"/> NON
Inondations et/ou Coulées de Boue	03/11/2019	03/11/2019	12/12/2019	19/12/2019	<input type="checkbox"/> OUI <input type="checkbox"/> NON
Mouvement de Terrain	22/11/2019	24/11/2019	27/01/2020	13/02/2020	<input type="checkbox"/> OUI <input type="checkbox"/> NON
Mouvement de Terrain	01/12/2019	02/12/2019	28/04/2020	12/06/2020	<input type="checkbox"/> OUI <input type="checkbox"/> NON
Inondations et/ou Coulées de Boue	31/10/2019	31/10/2019	14/09/2020	24/10/2020	<input type="checkbox"/> OUI <input type="checkbox"/> NON
Chocs Mécaniques liés à l'action des Vagues	02/10/2020	03/10/2020	07/10/2020	08/10/2020	<input type="checkbox"/> OUI <input type="checkbox"/> NON
Inondations et/ou Coulées de Boue	02/10/2020	03/10/2020	07/10/2020	08/10/2020	<input type="checkbox"/> OUI <input type="checkbox"/> NON
Mouvement de Terrain	31/10/2019	03/11/2019	23/11/2020	03/12/2020	<input type="checkbox"/> OUI <input type="checkbox"/> NON
Mouvement de Terrain	20/12/2019	23/12/2019	17/05/2021	06/06/2021	<input type="checkbox"/> OUI <input type="checkbox"/> NON
Inondations et/ou Coulées de Boue	25/02/1989	26/02/1989	12/07/1989	25/07/1989	<input type="checkbox"/> OUI <input type="checkbox"/> NON
Chocs Mécaniques liés à l'action des Vagues	25/02/1989	26/02/1989	08/01/1990	07/02/1990	<input type="checkbox"/> OUI <input type="checkbox"/> NON
Inondations et/ou Coulées de Boue	28/09/1991	30/09/1991	21/09/1992	15/10/1992	<input type="checkbox"/> OUI <input type="checkbox"/> NON
Chocs Mécaniques liés à l'action des Vagues	06/10/1992	06/10/1992	04/02/1993	27/02/1993	<input type="checkbox"/> OUI <input type="checkbox"/> NON
Inondations et/ou Coulées de Boue	04/10/1992	06/10/1992	04/02/1993	27/02/1993	<input type="checkbox"/> OUI <input type="checkbox"/> NON
Inondations et/ou Coulées de Boue	10/09/1992	10/09/1992	19/03/1993	28/03/1993	<input type="checkbox"/> OUI <input type="checkbox"/> NON
Inondations et/ou Coulées de Boue	05/10/1993	10/10/1993	19/10/1993	24/10/1993	<input type="checkbox"/> OUI <input type="checkbox"/> NON
Glissement de Terrain	10/01/1994	11/01/1994	27/05/1994	10/06/1994	<input type="checkbox"/> OUI <input type="checkbox"/> NON
Inondations et/ou Coulées de Boue	10/01/1994	11/01/1994	27/05/1994	10/06/1994	<input type="checkbox"/> OUI <input type="checkbox"/> NON
Inondations et/ou Coulées de Boue	04/11/1994	06/11/1994	21/11/1994	25/11/1994	<input type="checkbox"/> OUI <input type="checkbox"/> NON
Inondations et/ou Coulées de Boue	11/01/1996	12/01/1996	02/02/1996	14/02/1996	<input type="checkbox"/> OUI <input type="checkbox"/> NON
Mouvement de Terrain	11/01/1996	12/01/1996	03/04/1996	17/04/1996	<input type="checkbox"/> OUI <input type="checkbox"/> NON
Glissement de Terrain	24/12/1996	25/12/1996	10/08/1998	22/08/1998	<input type="checkbox"/> OUI <input type="checkbox"/> NON
Inondations et/ou Coulées de Boue	24/12/1996	25/12/1996	10/08/1998	22/08/1998	<input type="checkbox"/> OUI <input type="checkbox"/> NON
Inondations et/ou Coulées de Boue	30/09/1998	30/09/1998	21/01/1999	05/02/1999	<input type="checkbox"/> OUI <input type="checkbox"/> NON
Sécheresse	01/01/2005	31/03/2005	18/04/2008	21/04/2008	<input type="checkbox"/> OUI <input type="checkbox"/> NON
Mouvement de Terrain	02/12/2005	03/12/2005	07/10/2008	10/10/2008	<input type="checkbox"/> OUI <input type="checkbox"/> NON
Chocs Mécaniques liés à l'action des Vagues	30/11/2008	01/12/2008	18/05/2009	21/05/2009	<input type="checkbox"/> OUI <input type="checkbox"/> NON
Mouvement de Terrain	13/12/2008	17/12/2008	25/06/2009	01/07/2009	<input type="checkbox"/> OUI <input type="checkbox"/> NON
Mouvement de Terrain	01/01/2010	02/01/2010	10/05/2010	13/05/2010	<input type="checkbox"/> OUI <input type="checkbox"/> NON

Catastrophe naturelle	Début	Fin	Arrêté	Jo du	Indemnisation
Chocs Mécaniques liés à l'action des Vagues	01/01/2010	02/01/2010	10/03/2010	13/05/2010	<input type="checkbox"/> OUI <input type="checkbox"/> NON
Chocs Mécaniques liés à l'action des Vagues	04/05/2010	04/05/2010	25/06/2010	26/06/2010	<input type="checkbox"/> OUI <input type="checkbox"/> NON
Inondations et/ou Coulées de Boue	15/11/2010	15/11/2010	05/04/2011	10/04/2011	<input type="checkbox"/> OUI <input type="checkbox"/> NON
Mouvements de Terrain	30/10/2010	25/12/2010	17/06/2011	22/06/2011	<input type="checkbox"/> OUI <input type="checkbox"/> NON
Chocs Mécaniques liés à l'action des Vagues	08/11/2011	08/11/2011	01/03/2012	07/03/2012	<input type="checkbox"/> OUI <input type="checkbox"/> NON
Tempête	06/11/1982	10/11/1982	30/11/1982	02/12/1982	<input type="checkbox"/> OUI <input type="checkbox"/> NON
Inondations et/ou Coulées de Boue	06/11/1982	10/11/1982	30/11/1982	02/12/1982	<input type="checkbox"/> OUI <input type="checkbox"/> NON
Inondations et/ou Coulées de Boue	06/11/1982	10/11/1982	04/02/1983	06/02/1983	<input type="checkbox"/> OUI <input type="checkbox"/> NON
Tempête	24/08/1983	24/08/1983	10/09/1983	11/09/1983	<input type="checkbox"/> OUI <input type="checkbox"/> NON
Grêle	24/08/1983	24/08/1983	10/09/1983	11/09/1983	<input type="checkbox"/> OUI <input type="checkbox"/> NON
Inondations et/ou Coulées de Boue	24/08/1983	24/08/1983	10/09/1983	11/09/1983	<input type="checkbox"/> OUI <input type="checkbox"/> NON
Sécheresse	31/03/2022	29/09/2022	20/07/2023	07/09/2023	<input type="checkbox"/> OUI <input type="checkbox"/> NON

Établi le :

Nom et visa du Vendeur

Visa de l'acquéreur

Cachet / Signature en cas de prestataire ou mandataire:

Pour en savoir plus, chacun peut consulter en préfecture ou en mairie, le dossier départemental sur les risques majeurs, le document d'information communal sur les risques majeurs et, sur internet, le site portail dédié à la prévention des risques majeurs : www.georisques.gouv.fr



RÉPUBLIQUE
FRANÇAISE

Liberté
Égalité
Fraternité



QUE FAIRE
EN CAS DE...

Le séisme est le risque naturel majeur potentiellement le plus meurtrier, tant par ses effets directs (chutes d'objets et effondrement de bâtiments) qu'indirects (mouvements de terrain, tsunami, etc.).

SÉISME ?

Avant les secousses, préparez-vous

- **REPÉREZ** les endroits où vous protéger : loin des fenêtres, sous un meuble solide
- **FIXEZ** les appareils et meubles lourds pour éviter qu'ils ne soient projetés ou renversés
- **PRÉPAREZ VOTRE KIT D'URGENCE 72H** avec les objets et articles essentiels
- **FAITES RÉALISER UN DIAGNOSTIC de vulnérabilité** de votre bâtiment



Pendant les secousses

- **ABRITEZ-VOUS PRÈS D'UN MUR**, d'une structure porteuse ou sous des meubles solides
- **ELOIGNEZ-VOUS DES FENÊTRES** pour éviter les bris de verre
- Si vous êtes en rez-de-chaussée ou à proximité d'une sortie, **ELOIGNEZ-VOUS DU BÂTIMENT**
- **NE RESTEZ PAS PRÈS DES LIGNES ÉLECTRIQUES** ou d'ouvrages qui pourraient s'effondrer (ponts, corniches, ...)
- **EN VOITURE, NE SORTEZ PAS** et arrêtez-vous à distance des bâtiments
- **RESTEZ ATTENTIF** : après une première secousse, il peut y avoir des répliques



Après les secousses



SORTEZ DU BÂTIMENT, évacuez par les escaliers et éloignez-vous de ce qui pourrait s'effondrer



ELOIGNEZ-VOUS DES CÔTES et rejoignez les hauteurs : un séisme peut provoquer un tsunami



ÉVITEZ DE TÉLÉPHONER afin de laisser les réseaux disponibles pour les secours



RESTEZ À L'ÉCOUTE des consignes des autorités



Certificat de superficie de la partie privative

Numéro de dossier : 0957
Date du repérage : 07/12/2023
Heure d'arrivée : 17 h 00
Durée du repérage : 01 h 00

La présente mission consiste à établir la superficie de la surface privative des biens ci-dessous désignés, afin de satisfaire aux dispositions de la loi pour l'Accès au logement et un urbanisme rénové (ALUR) du 24 mars 2014 art. 54 II et V, de la loi n° 96/1107 du 18 décembre 1996, n°2014-1545 du 20 décembre 2014 et du décret n° 97/532 du 23 mai 1997, en vue de reporter leur superficie dans un acte de vente à intervenir, en aucun cas elle ne préjuge du caractère de décence ou d'habilité du logement.

Extrait de l'Article 4-1 - La superficie de la partie privative d'un lot ou d'une fraction de lot, mentionnée à l'article 46 de la loi du 10 juillet 1965, est la superficie des planchers des locaux clos et couverts après déduction des surfaces occupées par les murs, cloisons, marches et cages d'escalier, gaines, embrasures de portes et de fenêtres. Il n'est pas tenu compte des planchers des parties des locaux d'une hauteur inférieure à 1,80 m.

Extrait Art.4-2 - Les lots ou fractions de lots d'une superficie inférieure à 8 mètres carrés ne sont pas pris en compte pour le calcul de la superficie mentionnée à l'article 4-1.

Désignation du ou des bâtiments

Localisation du ou des bâtiments :
Département : **Alpes-Maritimes**
Adresse : **25 Rue de Lépante**
Alliance Française
Commune : **06000 NICE**
Section cadastrale NC,
Désignation et situation du ou des lot(s) de copropriété :
RDC, Lot numéro NC

Désignation du propriétaire

Désignation du client :
Nom et prénom : . **Indivision VERDEIL**
Adresse : **25 Rue de Lépante**
06000 NICE

Donneur d'ordre (sur déclaration de l'intéressé)

Nom et prénom : **SCP BENABU BAUCHE**
Adresse : **11 Avenue Desambrois**
06000 NICE

Repérage

Périmètre de repérage : **Local commercial**

Désignation de l'opérateur de diagnostic

Nom et prénom : **SAADI Mohamed Lamine**
Raison sociale et nom de l'entreprise : **CYRIS Diagnostics Immobiliers**
Adresse : **106 avenue de la Californie**
06200 Nice
Numéro SIRET : **900313123**
Désignation de la compagnie d'assurance : ... **AXA**
Numéro de police et date de validité : **10849111804 - 30/06/2024**

Superficie privative en m² du ou des lot(s)

Surface loi Carrez totale : 81,62 m² (quatre-vingt-un mètres carrés soixante-deux)
Surface au sol totale : 81,62 m² (quatre-vingt-un mètres carrés soixante-deux)

Résultat du repérage

Date du repérage : **07/12/2023**
Documents remis par le donneur d'ordre à l'opérateur de repérage :
Néant
Liste des pièces non visitées :
Néant
Représentant du propriétaire (accompagnateur) :
Aucun accompagnateur
Tableau récapitulatif des surfaces de chaque pièce au sens Loi Carrez :

Parties de l'immeuble bâtis visitées	Superficie privative au sens Carrez	Surface au sol	Commentaires
Rez de chaussée - Grande Salle	57,58	57,58	
Rez de chaussée - Wc	4,85	4,85	
Rez de chaussée - Salle de formation	19,19	19,19	

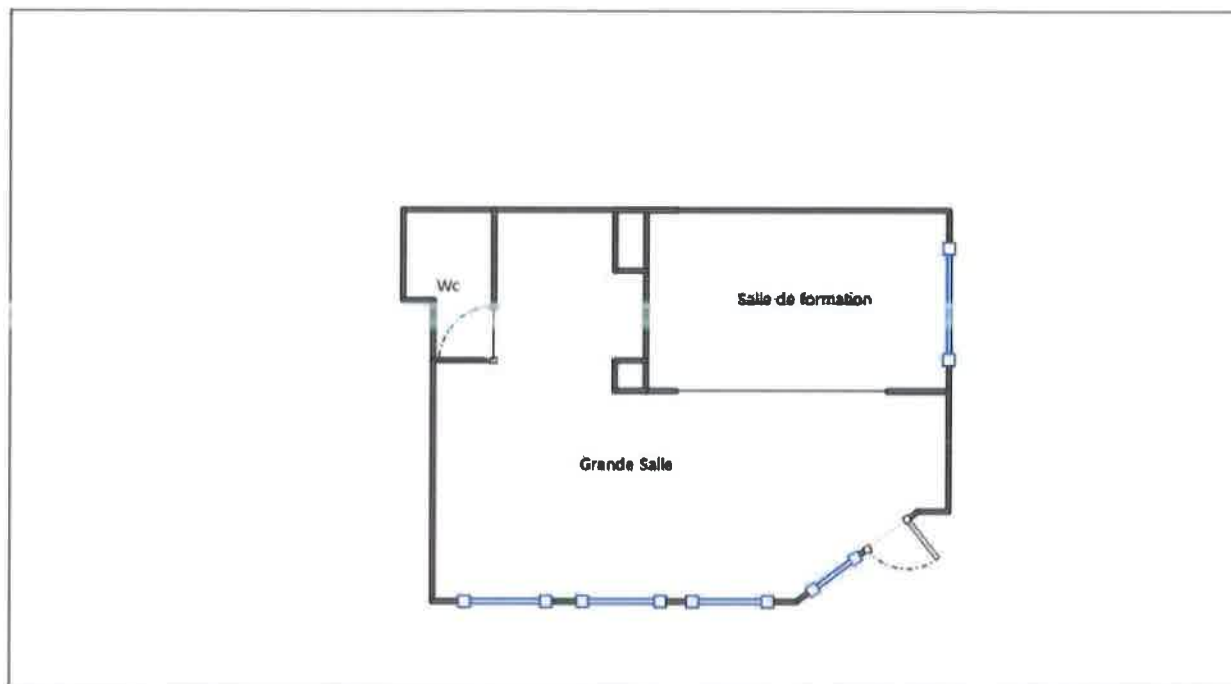
Superficie privative en m² du ou des lot(s) :

Surface loi Carrez totale : 81,62 m² (quatre-vingt-un mètres carrés soixante-deux)
Surface au sol totale : 81,62 m² (quatre-vingt-un mètres carrés soixante-deux)

Fait à NICE, le 07/12/2023

Par : SAADI Mohamed Lamine







Rapport de mission de repérage des matériaux et produits contenant de l'amiante pour l'établissement du constat établi à l'occasion de la vente d'un immeuble bâti (Listes A et B de l'annexe 13-9 du Code de la Santé publique)

Numéro de dossier : 0957
Date du repérage : 07/12/2023

Références réglementaires et normatives	
Textes réglementaires	Articles L. 1334-13, R. 1334-20 et 21, R. 1334-23 et 24, Annexe 13.9 du Code de la Santé Publique; Arrêtés du 12 décembre 2012 et 26 juin 2013, décret 2011-629 du 3 juin 2011, arrêté du 1 ^{er} juin 2015.
Norme(s) utilisée(s)	Norme NF X 46-020 d'Août 2017 : Repérage des matériaux et produits contenant de l'amiante dans les immeubles bâtis

Immeuble bâti visité	
Adresse	Rue : 25 Rue de Lépante Alliance Française Bât., escalier, niveau, appartement n°, lot n°: RDC, Lot numéro NC Code postal, ville : 06000 NICE Section cadastrale NC,
Périmètre de repérage : Local commercial
Type de logement : Local commercial
Fonction principale du bâtiment : Commerce
Date de construction : < 1949

Le propriétaire et le donneur d'ordre	
Le(s) propriétaire(s) :	Nom et prénom : Indivision VERDEIL Adresse : 25 Rue de Lépante 06000 NICE
Le donneur d'ordre	Nom et prénom : SCP BENABU BAUCHE Adresse : 11 Avenue Desambrois 06000 NICE

Le(s) signataire(s)				
	NOM Prénom	Fonction	Organisme certification	Détail de la certification
Opérateur(s) de repérage ayant participé au repérage	SAADI Mohamed Lamine	Opérateur de repérage	WE.CERT 16, Rue de Villars 57100 THIONVILLE	Obtention : 04/08/2023 Échéance : 03/08/2030 N° de certification : C2023- SE06-016
Personne(s) signataire(s) autorisant la diffusion du rapport				
Raison sociale de l'entreprise : CYRIS Diagnostics Immobiliers (Numéro SIRET : 90031312300011) Adresse : 106 avenue de la Californie, 06200 Nice Désignation de la compagnie d'assurance : AXA Numéro de police et date de validité : 10849111804 - 30/06/2024				

Le rapport de repérage	
Date d'émission du rapport de repérage :	07/12/2023, remis au propriétaire le 07/12/2023
Diffusion :	le présent rapport de repérage ne peut être reproduit que dans sa totalité, annexes incluses
Pagination :	le présent rapport avec les annexes comprises, est constitué de 16 pages

Sommaire

- 1 Les conclusions**
- 2 Le(s) laboratoire(s) d'analyses**
- 3 La mission de repérage**
 - 3.1 L'objet de la mission
 - 3.2 Le cadre de la mission
 - 3.2.1 L'intitulé de la mission
 - 3.2.2 Le cadre réglementaire de la mission
 - 3.2.3 L'objectif de la mission
 - 3.2.4 Le programme de repérage de la mission réglementaire.
 - 3.2.5 Programme de repérage complémentaire (le cas échéant)
 - 3.2.6 Le périmètre de repérage effectif
- 4 Conditions de réalisation du repérage**
 - 4.1 Bilan de l'analyse documentaire
 - 4.2 Date d'exécution des visites du repérage in situ
 - 4.3 Écarts, adjonctions, suppressions par rapport aux normes en vigueur
 - 4.4 Plan et procédures de prélèvements
- 5 Résultats détaillés du repérage**
 - 5.1 Liste des matériaux ou produits contenant de l'amiante, états de conservation, conséquences réglementaires (fiche de cotation)
 - 5.2 Liste des matériaux ou produits susceptibles de contenir de l'amiante, mais n'en contenant pas après analyse
 - 5.3 Liste des matériaux ou produits ne contenant pas d'amiante sur justificatif
- 6 Signatures**
- 7 Annexes**

1. – Les conclusions

Avertissement : les textes ont prévu plusieurs cadres réglementaires pour le repérage des matériaux ou produits contenant de l'amiante, notamment pour les cas de démolition d'immeuble. **La présente mission de repérage ne répond pas aux exigences prévues pour les missions de repérage des matériaux et produits contenant de l'amiante avant démolition d'immeuble ou avant réalisation de travaux dans l'immeuble concerné et son rapport ne peut donc pas être utilisé à ces fins.**

1.1. Dans le cadre de mission décrit à l'article 3.2, il n'a pas été repéré de matériaux ou produits contenant de l'amiante.

1.2. Dans le cadre de mission décrit à l'article 3.2 les locaux ou parties de locaux, composants ou parties de composants qui n'ont pu être visités et pour lesquels des investigations complémentaires sont nécessaires afin de statuer sur la présence ou l'absence d'amiante :

Localisation	Parties du local	Raison
Néant	-	

2. – Le(s) laboratoire(s) d'analyses

Raison sociale et nom de l'entreprise : ... Il n'a pas été fait appel à un laboratoire d'analyse
Adresse : -
Numéro de l'accréditation Cofrac : -

3. – La mission de repérage

3.1 L'objet de la mission

Dans le cadre de la vente de l'immeuble bâti, ou de la partie d'immeuble bâti, décrit en page de couverture du présent rapport, la mission consiste à repérer dans cet immeuble, ou partie d'immeuble, certains matériaux ou produits contenant de l'amiante conformément à la législation en vigueur.
 Pour s'exonérer de tout ou partie de sa garantie des vices cachés, le propriétaire vendeur annexe à la promesse de vente ou au contrat de vente le présent rapport.

3.2 Le cadre de la mission

3.2.1 L'intitulé de la mission

«Repérage en vue de l'établissement du constat établi à l'occasion de la vente de tout ou partie d'un immeuble bâti».

3.2.2 Le cadre réglementaire de la mission

L'article L 271-4 du code de la construction et de l'habitation prévoit qu' «en cas de vente de tout ou partie d'un immeuble bâti, un dossier de diagnostic technique, fourni par le vendeur, est annexé à la promesse de vente ou, à défaut de promesse, à l'acte authentique de vente. En cas de vente publique, le dossier de diagnostic technique est annexé au cahier des charges.»

Le dossier de diagnostic technique comprend, entre autres, «l'état mentionnant la présence ou l'absence de matériaux ou produits contenant de l'amiante prévu à l'article L. 1334-13 du même code».

La mission, s'inscrivant dans ce cadre, se veut conforme aux textes réglementaires de référence mentionnés en page de couverture du présent rapport.

3.2.3 L'objectif de la mission

«Le repérage a pour objectif d'identifier et de localiser les matériaux et produits contenant de l'amiante mentionnés en annexe du Code de la santé publique.»

L'Annexe du Code de la santé publique est l'annexe 13.9 (liste A et B).

3.2.4 Le programme de repérage de la mission réglementaire

Le programme de repérage est défini à minima par l'Annexe 13.9 (liste A et B) du Code de la santé publique et se limite pour une mission normale à la recherche de matériaux et produits contenant de l'amiante dans les composants et parties de composants de la construction y figurant.

En partie droite l'extrait du texte de l'Annexe 13.9

Important : Le programme de repérage de la mission de base est limitatif. Il est plus restreint que celui élaboré pour les missions de repérage de matériaux ou produits contenant de l'amiante avant démolition d'immeuble ou celui à élaborer avant réalisation de travaux.

3.2.5 Programme de repérage complémentaire (le cas échéant)

En plus du programme de repérage réglementaire, le présent rapport porte sur les parties de composants suivantes :

Liste A	
Composant de la construction	Partie du composant à vérifier ou à sonder
Flocages, Calorifuges, Faux plafonds	Flocages
	Calorifuges
	Faux plafonds
Liste B	
Composant de la construction	Partie du composant à vérifier ou à sonder
1. Façades et cloisons intérieures	
Murs, Cloisons "en dur" et Poteaux (périphériques et intérieurs)	Enduits projetés
	Revêtement dus (plaques de menuiseries)
	Revêtement dus (amiante-ciment)
	Entourages de poteaux (carton)
	Entourages de poteaux (amiante-ciment)
	Entourages de poteaux (matériau sandwich)
	Entourages de poteaux (carton/plâtre)
Coffrage perdu	
Cloisons (légères et préfabriquées), Gains et Coffres verticaux	Enduits projetés
	Panneaux de cloisons
2. Plafonds et plafonds	
Plafonds, Poutres et Charpentes, Gains et Coffres Horizontaux	Enduits projetés
	Panneaux collés ou vissés
Planchers	Dalles de sol
3. Conduits, installations et équipements intérieurs	
Conduits de fluides (air, eau, autres fluides)	Conduits
	Enveloppes de calorifuges
Clapets / volets coupe-feu	Clapets coupe-feu
	Volets coupe-feu
	Rebouchage
Portes coupe-feu	Joint (treilles)
	Joint (bandes)
Vide-ordures	Conduits
4. Eléments extérieurs	
Toitures	Plaques (composites)
	Plaques (fibres-ciment)
	Ardoises (composites)
	Ardoises (fibres-ciment)
	Accessoires de couvertures (composites)
	Accessoires de couvertures (fibres-ciment)
	Bardeaux bitumineux
Bardages et façades légères	Plaques (composites)
	Plaques (fibres-ciment)
	Ardoises (composites)
	Ardoises (fibres-ciment)
	Panneaux (composites)
Conduits en toiture et façade	Panneaux (fibres-ciment)
	Conduites d'eaux pluviales en amiante-ciment
	Conduites d'eaux usées en amiante-ciment
	Conduits de fumée en amiante-ciment

Composant de la construction	Partie du composant ayant été inspecté (Description)	Sur demande ou sur information
Néant	-	

3.2.6 Le périmètre de repérage effectif

Il s'agit de l'ensemble des locaux ou parties de l'immeuble concerné par la mission de repérage figurant sur le schéma de repérage joint en annexe à l'exclusion des locaux ou parties d'immeuble n'ayant pu être visités.

Descriptif des pièces visitées

Rez de chaussée - Grande Salle,

Rez de chaussée - Wc,

Rez de chaussée - Salle de formation

Localisation	Description
Rez de chaussée - Grande Salle	Sol : Parquet Murs : Plâtre et Peinture Plafond : Plâtre et Peinture Fenêtres : Alu Porte : Alu
Rez de chaussée - Wc	Sol : Parquet Murs : Plâtre et Peinture Plafond : Plâtre et Peinture Porte : Bois
Rez de chaussée - Salle de formation	Sol : Parquet Murs : Plâtre et Peinture Plafond : Plâtre et Peinture Fenêtre : Alu

4. – Conditions de réalisation du repérage

4.1 Bilan de l'analyse documentaire

Documents demandés	Documents remis
Rapports concernant la recherche d'amiante déjà réalisés	Non
Documents décrivant les ouvrages, produits, matériaux et protections physiques mises en place	Non
Éléments d'information nécessaires à l'accès aux parties de l'immeuble bâti en toute sécurité	-

Observations :

Néant

4.2 Date d'exécution des visites du repérage in situ

Date de la commande : 07/12/2023

Date(s) de visite de l'ensemble des locaux : 07/12/2023

Heure d'arrivée : 17 h 00

Durée du repérage : 01 h 00

Personne en charge d'accompagner l'opérateur de repérage : Aucun accompagnateur

4.3 Écarts, adjonctions, suppressions par rapport aux normes en vigueur

La mission de repérage s'est déroulée conformément aux prescriptions de la norme NF X 46-020, révision d'août 2017.

Observations	Oui	Non	Sans Objet
Plan de prévention réalisé avant intervention sur site	-	X	-
Vide sanitaire accessible		X	
Combles ou toiture accessibles et visitables			X

4.4 Plan et procédures de prélèvements

Aucun prélèvement n'a été réalisé.

5. – Résultats détaillés du repérage

5.1 Liste des matériaux ou produits contenant de l'amiante, états de conservation, conséquences réglementaires (fiche de cotation)

Matériaux ou produits contenant de l'amiante

Localisation	Identifiant + Description	Conclusion (justification)	Etat de conservation** et préconisations†
Néant	-		

* Un détail des conséquences réglementaires et recommandations est fourni en annexe 7.4 de ce présent rapport

** détails fournis en annexe 7.3 de ce présent rapport

5.2 Listes des matériaux et produits ne contenant pas d'amiante après analyse

Localisation	Identifiant + Description
Néant	-

5.3 Liste des matériaux ou produits (liste A et B) ne contenant pas d'amiante sur justificatif

Localisation	Identifiant + Description
Néant	-

6. – Signatures

Nota : Le présent rapport est établi par une personne dont les compétences sont certifiées par **WE.CERT**
16, Rue de Villars 57100 THIONVILLE (détail sur www.info-certif.fr)

Fait à NICE, le 07/12/2023

Par : SAADI Mohamed Lamine



ANNEXES

Au rapport de mission de repérage n° 0957

Informations conformes à l'annexe III de l'arrêté du 12 décembre 2012

Les maladies liées à l'amiante sont provoquées par l'inhalation des fibres. Toutes les variétés d'amiante sont classées comme substances cancérigènes avérées pour l'homme. L'inhalation de fibres d'amiante est à l'origine de cancers (mésothéliomes, cancers broncho-pulmonaires) et d'autres pathologies non cancéreuses (épandements pleuraux, plaques pleurales).

L'identification des matériaux et produits contenant de l'amiante est un préalable à l'évaluation et à la prévention des risques liés à l'amiante. Elle doit être complétée par la définition et la mise en œuvre de mesures de gestion adaptées et proportionnées pour limiter l'exposition des occupants présents temporairement ou de façon permanente dans l'immeuble. L'information des occupants présents temporairement ou de façon permanente est un préalable essentiel à la prévention du risque d'exposition à l'amiante.

Il convient donc de veiller au maintien du bon état de conservation des matériaux et produits contenant de l'amiante afin de remédier au plus tôt aux situations d'usure anormale ou de dégradation.

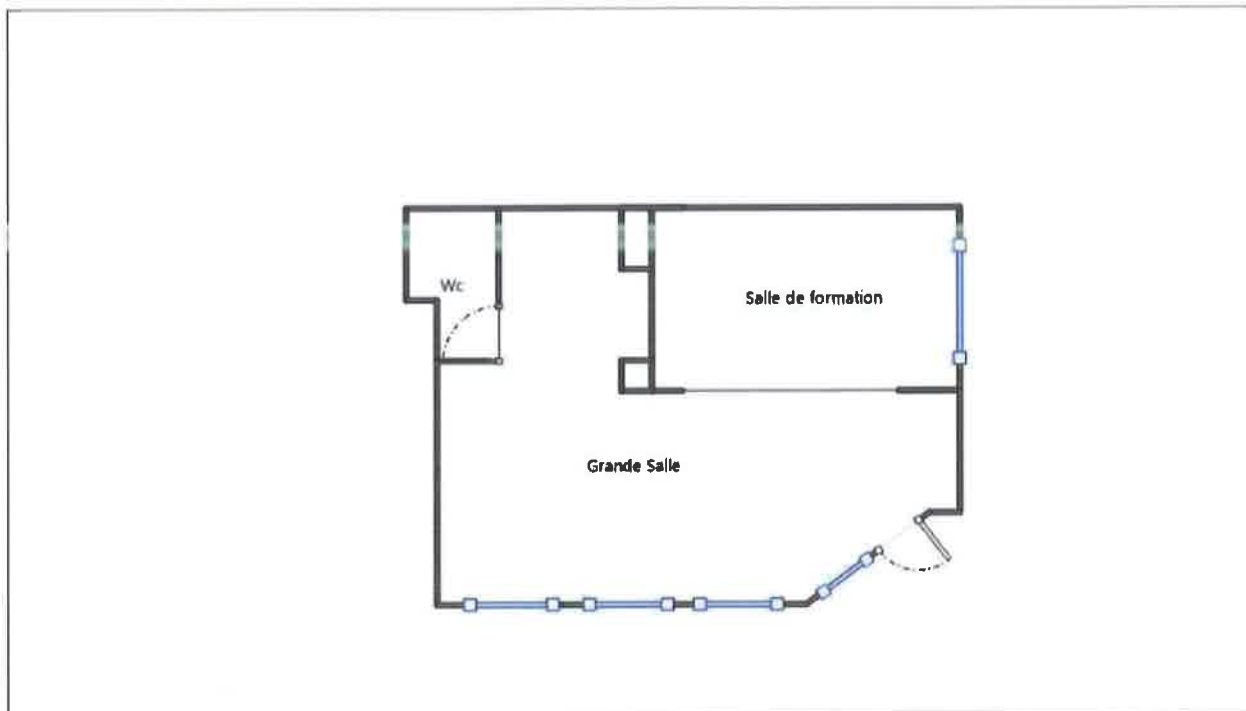
Il conviendra de limiter autant que possible les interventions sur les matériaux et produits contenant de l'amiante qui ont été repérés et de faire appel aux professionnels qualifiés, notamment dans le cas de retrait ou de confinement de ce type de matériau ou produit.

Enfin, les déchets contenant de l'amiante doivent être éliminés dans des conditions strictes.

Renseignez-vous auprès de votre mairie ou de votre préfecture. Pour connaître les centres d'élimination près de chez vous, consultez la base de données « déchets » gérée par l'ADEME, directement accessible sur le site internet www.sinoe.org.

Sommaire des annexes**7 Annexes****7.1 Schéma de repérage****7.2 Rapports d'essais****7.3 Grilles réglementaires d'évaluation de l'état de conservation des matériaux et produits contenant de l'amiante****7.4 Conséquences réglementaires et recommandations****7.5 Recommandations générales de sécurité****7.6 Documents annexés au présent rapport**

7.1 - Annexe - Schéma de repérage



Légende

	Conduit en fibro-ciment		Dalles de sol	<p>Nom du propriétaire : Indivision VERDEIL Adresse du bien : 25 Rue de Léopante Alliance Française 06000 NICE</p>
	Conduit autre que fibro-ciment		Carrelage	
	Brides		Colle de revêtement	
	Dépôt de Matériaux contenant de l'amiante		Dalles de faux-plafond	
	Matériau ou produit sur lequel un doute persiste		Toiture en fibro-ciment	
	Présence d'amiante		Toiture en matériaux composites	

Aucune photo/illustration n'a été jointe à ce rapport.

7.2 - Annexe - Rapports d'essais

Identification des prélèvements :

Identifiant et prélèvement	Localisation	Composant de la construction	Parties du composant	Description
-	-	-	-	-

Copie des rapports d'essais :

Aucun rapport d'essai n'a été fourni ou n'est disponible

7.3 - Annexe - Evaluation de l'état de conservation des matériaux et produits contenant de l'amiante

Grilles d'évaluation de l'état de conservation des matériaux ou produit de la liste A

Aucune évaluation n'a été réalisée

Critères d'évaluation de l'état de conservation des matériaux ou produit de la liste A

1. Classification des différents degrés d'exposition du produit aux circulations d'air

Fort	Moyen	Faible
<p>1° Il n'existe pas de système spécifique de ventilation, la pièce ou la zone homogène évaluée est ventilée par ouverture des fenêtres. ou</p> <p>2° Le faux plafond se trouve dans un local qui présente une (ou plusieurs) façade(s) ouverte(s) sur l'extérieur susceptible(s) de créer des situations à forts courants d'air, ou</p> <p>3° Il existe un système de ventilation par insufflation d'air dans le local et l'orientation du jet d'air est telle que celui-ci affecte directement le faux plafond contenant de l'amiante.</p>	<p>1° Il existe un système de ventilation par insufflation d'air dans le local et l'orientation du jet est telle que celui-ci n'affecte pas directement le faux plafond contenant de l'amiante, ou</p> <p>2° Il existe un système de ventilation avec reprise(s) d'air au niveau du faux plafond (système de ventilation à double flux).</p>	<p>1° Il n'existe ni ouvrant ni système de ventilation spécifique dans la pièce ou la zone évaluée.</p> <p>ou</p> <p>2° Il existe dans la pièce ou la zone évaluée, un système de ventilation par extraction dont la reprise d'air est éloignée du faux plafond contenant de l'amiante.</p>

2. Classification des différents degrés d'exposition du produit aux chocs et vibrations

Fort	Moyen	Faible
<p>L'exposition du produit aux chocs et vibrations sera considérée comme forte dans les situations où l'activité dans le local ou à l'extérieur engendre des vibrations, ou rend possible les chocs directs avec le faux plafond contenant de l'amiante (ex : hall industriel, gymnase, discothèque...).</p>	<p>L'exposition du produit aux chocs et vibrations sera considérée comme moyenne dans les situations où le faux plafond contenant de l'amiante n'est pas exposé aux dommages mécaniques mais se trouve dans un lieu très fréquenté (ex : supermarché, piscine, théâtre...).</p>	<p>L'exposition du produit aux chocs et vibrations sera considérée comme faible dans les situations où le faux plafond contenant de l'amiante n'est pas exposé aux dommages mécaniques, n'est pas susceptible d'être dégradé par les occupants ou se trouve dans un local utilisé à des activités tertiaires passives.</p>

Grilles d'évaluation de l'état de conservation des matériaux ou produit de la liste B

Aucune évaluation n'a été réalisée

Critères d'évaluation de l'état de conservation des matériaux ou produit de la liste B

1. Classification des niveaux de risque de dégradation ou d'extension de la dégradation du matériau.

Risque faible de dégradation ou d'extension de dégradation	Risque de dégradation ou d'extension à terme de la dégradation	Risque de dégradation ou d'extension rapide de la dégradation
<p>L'environnement du matériau contenant de l'amiante ne présente pas ou très peu de risque pouvant entraîner à terme, une dégradation ou une extension de la dégradation du matériau.</p>	<p>L'environnement du matériau contenant de l'amiante présente un risque pouvant entraîner à terme, une dégradation ou une extension de la dégradation du matériau.</p>	<p>L'environnement du matériau contenant de l'amiante présente un risque important pouvant entraîner rapidement, une dégradation ou une extension de la dégradation du matériau.</p>

Légende : EP = évaluation périodique ; AC1 = action corrective de premier niveau ; AC2 = action corrective de second niveau.

L'évaluation du risque de dégradation lié à l'environnement du matériau ou produit prend en compte :

- Les agressions physiques intrinsèques au local (ventilation, humidité, etc...) selon que le risque est probable ou avéré ;
- La sollicitation des matériaux ou produits liée à l'activité des locaux, selon qu'elle est exceptionnelle/faible ou quotidienne/forte.

Elle ne prend pas en compte certains facteurs fluctuants d'aggravation de la dégradation des produits et matériaux, comme la fréquence d'occupation du local, la présence d'animaux nuisibles, l'usage réel des locaux, un défaut d'entretien des équipements, etc...

7.4 - Annexe - Conséquences réglementaires et recommandations

Conservation et transmission de ce rapport (Article 11 de l'arrêté du 16 juillet 2019)

Si le donneur d'ordre n'est pas le propriétaire de l'immeuble bâti concerné par la mission de repérage, il adresse à ce dernier une copie du rapport établi par l'opérateur de repérage.

En cas de mission de repérage portant sur une partie privative d'un immeuble collectif à usage d'habitation, son propriétaire met à jour le contenu du « dossier amiante - parties privatives » (DAPP) prévu au I de l'article R. 1334-29-4 du code de la santé publique, en y intégrant les données issues du rapport ou du pré-rapport de repérage amiante avant travaux. Il tient à disposition et communique ce DAPP, ainsi complété, selon les modalités prévues au II de l'article R. 1334-29-4 du code de la santé publique.

En cas de mission de repérage portant sur les parties communes d'un immeuble collectif à usage d'habitation ou sur un immeuble non utilisé à fin d'habitation, son propriétaire met à jour le contenu du « dossier technique amiante » (DTA) prévu au I de l'article R. 1334-29-5 du code de la santé publique ainsi qu'aux agents de contrôle de l'inspection du travail mentionnés à l'article L. B211-1 du code du travail, aux agents du service de prévention des organismes de sécurité sociale et, en cas d'opération relevant du champ de l'article R. 4534-1 du code du travail, de l'organisme professionnel de prévention du bâtiment et des travaux publics.

En cas de mission de repérage portant sur tout ou partie d'un immeuble d'habitation ne comprenant qu'un seul logement, son propriétaire conserve le rapport ou le pré-rapport restituant les conditions de réalisation et les conclusions de cette recherche d'amiante avant travaux. Il communique ce rapport ou ce pré-rapport, sur leur demande, à toute personne physique ou morale appelée à effectuer des travaux dans l'immeuble bâti ainsi qu'aux agents de contrôle de l'inspection du travail mentionnés à l'article L. B211-1 du code du travail, aux agents du service de prévention des organismes de sécurité sociale et, en cas d'opération relevant du champ de l'article R. 4534-1 du code du travail, de l'organisme professionnel de prévention du bâtiment et des travaux publics.

Conséquences réglementaires suivant l'état de conservation des matériaux ou produit de la liste A

Article R1334-27 : En fonction du résultat du diagnostic obtenu à partir de la grille d'évaluation de l'arrêté du 12 décembre 2012, le propriétaire met en œuvre les préconisations mentionnées à l'article R1334-20 selon les modalités suivantes :

Score 1 - L'évaluation périodique de l'état de conservation de ces matériaux et produits de la liste A contenant de l'amiante est effectuée dans un délai maximal de trois ans à compter de la date de remise au propriétaire du rapport de repérage ou des résultats de la dernière évaluation de l'état de conservation, ou à l'occasion de toute modification substantielle de l'ouvrage et de son usage. La personne ayant réalisé cette évaluation en remet les résultats au propriétaire contre accusé de réception.

Score 2 - La mesure d'empoussièrément dans l'air est effectuée dans les conditions définies à l'article R1334-25, dans un délai de trois mois à compter de la date de remise au propriétaire du rapport de repérage ou des résultats de la dernière évaluation de l'état de conservation. L'organisme qui réalise les prélèvements d'air remet les résultats des mesures d'empoussièrément au propriétaire contre accusé de réception.

Score 3 - Les travaux de confinement ou de retrait de l'amiante sont mis en œuvre selon les modalités prévues à l'article R. 1334-29.

Article R1334-28 : Si le niveau d'empoussièrément mesuré dans l'air en application de l'article R1334-27 est inférieur ou égal à la valeur de cinq fibres par litre, le propriétaire fait procéder à l'évaluation périodique de l'état de conservation des matériaux et produits de la liste A contenant de l'amiante prévue à l'article R1334-20, dans un délai maximal de trois ans à compter de la date de remise des résultats des mesures d'empoussièrément ou à l'occasion de toute modification substantielle de l'ouvrage ou de son usage.

Si le niveau d'empoussièrément mesuré dans l'air en application de l'article R1334-27 est supérieur à cinq fibres par litre, le propriétaire fait procéder à des travaux de confinement ou de retrait de l'amiante, selon les modalités prévues à l'article R1334-29.

Article R1334-29 : Les travaux précités doivent être achevés dans un délai de trente-six mois à compter de la date à laquelle sont remis au propriétaire le rapport de repérage ou les résultats des mesures d'empoussièrément ou de la dernière évaluation de l'état de conservation.

Pendant la période précédant les travaux, des mesures conservatoires appropriées doivent être mises en œuvre afin de réduire l'exposition des occupants et de la maintenir au niveau le plus bas possible, et dans tous les cas à un niveau d'empoussièrément inférieur à cinq fibres par litre. Les mesures conservatoires ne doivent conduire à aucune sollicitation des matériaux et produits concernés par les travaux.

Le propriétaire informe le préfet du département du lieu d'implantation de l'immeuble concerné, dans un délai de deux mois à compter de la date à laquelle sont remis le rapport de repérage ou les résultats des mesures d'empoussièrément ou de la dernière évaluation de l'état de conservation, des mesures conservatoires mises en œuvre, et, dans un délai de douze mois, des travaux à réaliser et de l'échéancier proposé.

Article R.1334-29-3 :

I) A l'issue des travaux de retrait ou de confinement de matériaux et produits de la liste A mentionnés à l'article R.1334-29, le propriétaire fait procéder par une personne mentionnée au premier alinéa de l'article R.1334-23, avant toute restitution des locaux traités, à un examen visuel de l'état des surfaces traitées. Il fait également procéder, dans les conditions définies à l'article R.1334-25, à une mesure du niveau d'empoussièrément dans l'air après démantèlement du dispositif de confinement. Ce niveau doit être inférieur ou égal à cinq fibres par litre.

II) Si les travaux ne conduisent pas au retrait total des matériaux et produits de la liste A contenant de l'amiante, il est procédé à une évaluation périodique de l'état de conservation de ces matériaux et produits résiduels dans les conditions prévues par l'arrêté mentionné à l'article R.1334-20, dans un délai maximal de trois ans à compter de la date à laquelle sont remis les résultats du contrôle ou à l'occasion de toute modification substantielle de l'ouvrage ou de son usage.

III) Lorsque des travaux de retrait ou de confinement de matériaux et produits de la liste B contenant de l'amiante sont effectués à l'intérieur de bâtiment occupés ou fréquentés, le propriétaire fait procéder, avant toute restitution des locaux traités, à l'examen visuel et à la mesure d'empoussièrément dans l'air mentionnée au premier alinéa du présent article.

Détail des préconisations suivant l'état de conservation des matériaux ou produit de la liste B

1. Réalisation d'une « évaluation périodique », lorsque le type de matériau ou produit concerné contenant de l'amiante, la nature et l'étendue des dégradations qu'il présente et l'évaluation du risque de dégradation ne conduisent pas à conclure à la nécessité d'une action de protection immédiate sur le matériau ou produit, consistant à :

- a) Contrôler périodiquement que l'état de dégradation des matériaux et produits concernés ne s'aggrave pas et, le cas échéant, que leur protection demeure en bon état de conservation ;
b) Rechercher, le cas échéant, les causes de dégradation et prendre les mesures appropriées pour les supprimer.
2. Réalisation d'une « action corrective de premier niveau », lorsque le type de matériau ou produit contenant de l'amiante, la nature et l'étendue des dégradations et l'évaluation du risque de dégradation conduisent à conclure à la nécessité d'une action de remise en état limitée au remplacement, au recouvrement ou à la protection des seuls éléments dégradés, consistant à :
- a) Rechercher les causes de la dégradation et définir les mesures correctives appropriées pour les supprimer ; b) Procéder à la mise en œuvre de ces mesures correctives afin d'éviter toute nouvelle dégradation et, dans l'attente, prendre les mesures de protection appropriées afin de limiter le risque de dispersion des fibres d'amiante ;
c) Veiller à ce que les modifications apportées ne soient pas de nature à aggraver l'état des autres matériaux et produits contenant de l'amiante restant accessibles dans la même zone ;
d) Contrôler périodiquement que les autres matériaux et produits restant accessibles ainsi que, le cas échéant, leur protection demeurent en bon état de conservation.
Il est rappelé l'obligation de faire appel à une entreprise certifiée pour le retrait ou le confinement.
3. Réalisation d'une « action corrective de second niveau », qui concerne l'ensemble d'une zone, de telle sorte que le matériau ou produit ne soit plus soumis à aucune agression ni dégradation, consistant à :
- a) Prendre, tant que les mesures mentionnées au c (paragraphe suivant) n'ont pas été mises en place, les mesures conservatoires appropriées pour limiter le risque de dégradation et la dispersion des fibres d'amiante. Cela peut consister à adapter, voire condamner l'usage des locaux concernés afin d'éviter toute exposition et toute dégradation du matériau ou produit contenant de l'amiante. Durant les mesures conservatoires, et afin de vérifier que celles-ci sont adaptées, une mesure d'empoussièrement est réalisée, conformément aux dispositions du code de la santé publique ;
b) Procéder à une analyse de risque complémentaire, afin de définir les mesures de protection ou de retrait les plus adaptées, prenant en compte l'intégralité des matériaux et produits contenant de l'amiante dans la zone concernée ;
c) Mettre en œuvre les mesures de protection ou de retrait définies par l'analyse de risque ;
d) Contrôler périodiquement que les autres matériaux et produits restant accessibles, ainsi que leur protection, demeurent en bon état de conservation.
En fonction des situations particulières rencontrées lors de l'évaluation de l'état de conservation, des compléments et précisions à ces recommandations sont susceptibles d'être apportées.

7.5 - Annexe - Recommandations générales de sécurité

L'identification des matériaux et produits contenant de l'amiante est un préalable à l'évaluation et à la prévention des risques liés à la présence d'amiante dans un bâtiment. Elle doit être complétée par la définition et la mise en œuvre de mesures de gestion adaptées et proportionnées pour limiter l'exposition des occupants présents temporairement ou de façon permanente dans le bâtiment et des personnes appelées à intervenir sur les matériaux ou produits contenant de l'amiante. Les recommandations générales de sécurité définies ci-après rappellent les règles de base destinées à prévenir les expositions. Le propriétaire (ou, à défaut, l'exploitant) de l'immeuble concerné adapte ces recommandations aux particularités de chaque bâtiment et de ses conditions d'occupation ainsi qu'aux situations particulières rencontrées. Ces recommandations générales de sécurité ne se substituent en aucun cas aux obligations réglementaires existantes en matière de prévention des risques pour la santé et la sécurité des travailleurs, inscrites dans le code du travail.

1. Informations générales

a) Dangerosité de l'amiante

Les maladies liées à l'amiante sont provoquées par l'inhalation des fibres. Toutes les variétés d'amiante sont classées comme substances cancérigènes avérées pour l'homme. Elles sont à l'origine de cancers qui peuvent atteindre soit la plèvre qui entoure les poumons (mésothéliomes), soit les bronches et/ou les poumons (cancers broncho-pulmonaires). Ces lésions surviennent longtemps (souvent entre 20 à 40 ans) après le début de l'exposition à l'amiante. Le Centre international de recherche sur le cancer (CIRC) a également établi récemment un lien entre exposition à l'amiante et cancers du larynx et des ovaires. D'autres pathologies, non cancéreuses, peuvent également survenir en lien avec une exposition à l'amiante. Il s'agit exceptionnellement d'épanchements pleuraux (liquide dans la plèvre) qui peuvent être récidivants ou de plaques pleurales (qui épaississent la plèvre). Dans le cas d'empoussièrement important, habituellement d'origine professionnelle, l'amiante peut provoquer une sclérose (asbestose) qui réduira la capacité respiratoire et peut dans les cas les plus graves produire une insuffisance respiratoire parfois mortelle. Le risque de cancer du poumon peut être majoré par l'exposition à d'autres agents cancérigènes, comme la fumée du tabac.

b) Présence d'amiante dans des matériaux et produits en bon état de conservation

L'amiante a été intégré dans la composition de nombreux matériaux utilisés notamment pour la construction. En raison de son caractère cancérigène, ses usages ont été restreints progressivement à partir de 1977, pour aboutir à une interdiction totale en 1997. En fonction de leur caractéristique, les matériaux et produits contenant de l'amiante peuvent libérer des fibres d'amiante en cas d'usure ou lors d'interventions mettant en cause l'intégrité du matériau ou produit (par exemple perçage, ponçage, découpe, friction...). Ces situations peuvent alors conduire à des expositions importantes si des mesures de protection renforcées ne sont pas prises. Pour rappel, les matériaux et produits répertoriés aux listes A et B de l'annexe 13-9 du code de la santé publique font l'objet d'une évaluation de l'état de conservation dont les modalités sont définies par arrêté. Il convient de suivre les recommandations émises par les opérateurs de repérage dits « diagnostiqueurs » pour la gestion des matériaux ou produits repérés. De façon générale, il est important de veiller au maintien en bon état de conservation des matériaux et produits contenant de l'amiante et de remédier au plus tôt aux situations d'usure anormale ou de dégradation de ceux-ci.

2. Intervention de professionnels soumis aux dispositions du code du travail

Il est recommandé aux particuliers d'éviter dans la mesure du possible toute intervention directe sur des matériaux et produits contenant de l'amiante et de faire appel à des professionnels compétents dans de telles situations.

Les entreprises réalisant des opérations sur matériaux et produits contenant de l'amiante sont soumises aux dispositions des articles R. 4412-94 à R. 4412-148 du code du travail. Les entreprises qui réalisent des travaux de retrait ou de confinement de matériaux et produits contenant de l'amiante doivent en particulier être certifiées dans les conditions prévues à l'article R. 4412-129. Cette certification est obligatoire à partir du 1er juillet 2013 pour les entreprises effectuant des travaux de retrait sur l'enveloppe extérieure des immeubles bâtis et à partir du 1er juillet 2014 pour les entreprises de génie civil.

Des documents d'information et des conseils pratiques de prévention adaptés sont disponibles sur le site Travailler-mieux (<http://www.travailler-mieux.gouv.fr>) et sur le site de l'Institut national de recherche et de sécurité pour la prévention des accidents du travail et des maladies professionnelles (<http://www.inrs.fr>).

3. Recommandations générales de sécurité

Il convient d'éviter au maximum l'émission de poussières notamment lors d'interventions ponctuelles non répétées, par exemple :

- perçage d'un mur pour accrocher un tableau ;
- remplacement de joints sur des matériaux contenant de l'amiante ;
- travaux réalisés à proximité d'un matériau contenant de l'amiante en bon état, par exemple des interventions légères dans des boîtiers électriques, sur des gaines ou des circuits situés sous un flocage sans action directe sur celui-ci, de remplacement d'une vanne sur une canalisation calorifugée à l'amiante.

L'émission de poussières peut être limitée par humidification locale des matériaux contenant de l'amiante en prenant les mesures nécessaires pour éviter tout risque électrique et/ou en utilisant de préférence des outils manuels ou des outils à vitesse lente.

Le port d'équipements adaptés de protection respiratoire est recommandé. Le port d'une combinaison jetable permet d'éviter la propagation de fibres d'amiante en dehors de la zone de travail. Les combinaisons doivent être jetées après chaque utilisation.

Des informations sur le choix des équipements de protection sont disponibles sur le site internet amiante de l'INRS à l'adresse suivante : www.amiante.inrs.fr. De plus, il convient de disposer d'un sac à déchets à proximité immédiate de la zone de travail et d'une éponge ou d'un chiffon humide de nettoyage.

4. Gestion des déchets contenant de l'amiante

Les déchets de toute nature contenant de l'amiante sont des déchets dangereux. A ce titre, un certain nombre de dispositions réglementaires, dont les principales sont rappelées ci-après, encadrent leur élimination.

Lors de travaux conduisant à un désamiantage de tout ou partie de l'immeuble, la personne pour laquelle les travaux sont réalisés, c'est-à-dire les maîtres d'ouvrage, en règle générale les propriétaires, ont la responsabilité de la bonne gestion des déchets produits, conformément aux dispositions de l'article L. 541-2 du code de l'environnement. Ce sont les producteurs des déchets au sens du code de l'environnement.

Les déchets liés au fonctionnement d'un chantier (équipements de protection, matériel, filtres, bâches, etc.) sont de la responsabilité de l'entreprise qui réalise les travaux.

a. Conditionnement des déchets

Les déchets de toute nature susceptibles de libérer des fibres d'amiante sont conditionnés et traités de manière à ne pas provoquer d'émission de poussières. Ils sont ramassés au fur et à mesure de leur production et conditionnés dans des emballages appropriés et fermés, avec apposition de l'étiquetage prévu par le décret no 88-466 du 28 avril 1988 relatif aux produits contenant de l'amiante et par le code de l'environnement notamment ses articles R. 551-1 à R. 551-13 relatifs aux dispositions générales relatives à tous les ouvrages d'infrastructures en matière de stationnement, chargement ou déchargement de matières dangereuses.

Les professionnels soumis aux dispositions du code du travail doivent procéder à l'évacuation des déchets, hors du chantier, aussitôt que possible, dès que le volume le justifie après décontamination de leurs emballages.

b. Apport en déchèterie

Environ 10 % des déchèteries acceptent les déchets d'amiante lié à des matériaux inertes ayant conservé leur intégrité provenant de ménages, voire d'artisans. Tout autre déchet contenant de l'amiante est interdit en déchèterie.

A partir du 1er janvier 2013, les exploitants de déchèterie ont l'obligation de fournir aux usagers les emballages et l'étiquetage appropriés aux déchets d'amiante.

c. Filières d'élimination des déchets

Les matériaux contenant de l'amiante ainsi que les équipements de protection (combinaison, masque, gants...) et les déchets issus du nettoyage (chiffon...) sont des déchets dangereux. En fonction de leur nature, plusieurs filières d'élimination peuvent être envisagées.

Les déchets contenant de l'amiante lié à des matériaux inertes ayant conservé leur intégrité peuvent être éliminés dans des installations de stockage de déchets non dangereux si ces installations disposent d'un casier de stockage dédié à ce type de déchets.

Tout autre déchet amianté doit être éliminé dans une installation de stockage pour déchets dangereux ou être vitrifiés. En particulier, les déchets liés au fonctionnement du chantier, lorsqu'ils sont susceptibles d'être contaminés par de l'amiante, doivent être éliminés dans une installation de stockage pour déchets dangereux ou être vitrifiés.

d. Information sur les déchèteries et les installations d'élimination des déchets d'amiante

Les informations relatives aux déchèteries acceptant des déchets d'amiante lié et aux installations d'élimination des déchets d'amiante peuvent être obtenues auprès :

- de la préfecture ou de la direction régionale de l'environnement, de l'aménagement et du logement (direction régionale et interdépartementale de l'environnement et de l'énergie en Ile-de-France) ou de la direction de l'environnement, de l'aménagement et du logement ;
- du conseil général (ou conseil régional en Ile-de-France) au regard de ses compétences de planification sur les déchets dangereux ;
- de la mairie ;
- ou sur la base de données « déchets » gérée par l'Agence de l'environnement et de la maîtrise de l'énergie, directement accessible sur internet à l'adresse suivante : www.sinoe.org.

e. Traçabilité

Le producteur des déchets remplit un bordereau de suivi des déchets d'amiante (BSDA, CERFA no 11861). Le formulaire CERFA est téléchargeable sur le site du ministère chargé de l'environnement. Le propriétaire recevra l'original du bordereau rempli par les autres intervenants (entreprise de travaux, transporteur, exploitant de l'installation de stockage ou du site de vitrification).

Dans tous les cas, le producteur des déchets devra avoir préalablement obtenu un certificat d'acceptation préalable lui garantissant l'effectivité d'une filière d'élimination des déchets.

Par exception, le bordereau de suivi des déchets d'amiante n'est pas imposé aux particuliers voire aux artisans qui se rendent dans une déchèterie pour y déposer des déchets d'amiante lié à des matériaux inertes ayant conservé leur intégrité. Ils ne doivent pas remplir un bordereau de suivi de déchets d'amiante, ce dernier étant élaboré par la déchèterie.

7.6 - Annexe - Autres documents

COURTIER
PROTEKI ASSURANCES
CABINET DOMBLIDES ET DE SOUYS
293 COURS DE LA SOMME
33000 BORDEAUX
☎ 06 98 92 71 77
N°ORIAS 07 002 885 (PROTEKI ASSURANCES)
Site ORIAS www.orias.fr



Soc par actions CYRIS DIAGNOSTICS
IMMOBILIERS
106 AVENUE DE LA CALIFORNIE
06200 NICE

Votre contrat

Bordeaux, le 05 Juillet 2023

Responsabilité Civile Prestataire

Diagnosticueur immobilier et expert

Souscrit le 23/06/2021

Vos références

Contrat 10849111804

Votre attestation Responsabilité Civile Prestataire

AXA France IARD atteste que :

Soc par actions CYRIS DIAGNOSTICS IMMOBILIERS

Est titulaire du contrat d'assurance n° 10849111804 ayant pris effet le 23/06/2021 .
Ce contrat garantit les conséquences pécuniaires de la responsabilité civile pouvant lui incomber du fait de l'exercice des activités suivantes :

-1-

Vos références
Contrat 10849111804

**ACTIVITES A**

- Le Constat des Risques d'Exposition au Plomb (CREP)
- Le Diagnostic de Risque d'Intoxication au Plomb dans les Peintures (DRIPP)
- L'état mentionnant la présence ou l'absence de matériaux contenant de l'amiante,
- Le dossier Technique Amiante (DTA)
- Le Diagnostic Amiante avant-vente
- Le contrôle périodique de l'état de conservation des Matériaux et Produits Contenant de l'Amiante (MPCA),
- Le Dossier Amiante Partie Privative (DAPP)
- L'état relatif à la présence de termites
- L'état parasitaire (Mérules, Villettes, Lyctus)
- Information sur la présence de Mérule (Loi Alur)
- Le diagnostic Légionelle
- L'état de l'installation intérieure de gaz, dont ERP
- L'état de l'installation intérieure d'électricité, dont ERP
- La vérification initiale, et périodique gaz/électricité
- Diagnostic essaimement collectif et non collectif
- Le diagnostic humidité,
- La vérification de la conformité du logement aux normes de décence, et de salubrité
- Le diagnostic accessibilité handicapé,
- Le diagnostic de la performance numérique,
- Le diagnostic Eco Prêt, Prêt à Taux Zéro, Prêt Conventionné : normes d'habitabilité
- Le diagnostic Loi Boutin, Loi Scellier, Loi Carrez,
- Le mesurage de la surface habitable, et d'habitabilité,
- La coordination SPS,
- l'Etat des Servitudes, Risques et d'Information sur les Sols (ESRIS)
- L'état des risques et pollution ERP
- Le Diagnostic de Performance Energétique (DPE)
- L'assistance administrative à la mobilisation des aides financières : montage des dossiers de demandes
- L'orientation et la mise en relation vers les dispositifs / acteurs de la rénovation
- Réalisations de bilans thermiques par infiltrométrie et/ou thermographie infrarouge
- La mesure de la perméabilité des réseaux aérauliques,
- La délivrance de l'attestation de la réglementation thermique RT 2012/2020
- Qualification 8711 : Mise en place d'un système de mesure, et réalisation des mesures de perméabilité à l'air des enveloppes de bâtiment,
- Qualification 8722 : Mise en place d'un système de mesure, et réalisation des mesures de perméabilité à l'air des réseaux aérauliques,
- L'étude thermiques RT 2005/2012/2020, et bâtiments existants,
- L'Analyse du Cycle de Vie du Bâtiment (ACV)
- L'état des lieux locatifs, dont celui relatif à la conformité aux normes d'habitabilité, et dans le cadre de l'établissement d'un prêt
- L'assistance à la réception de logement

- 2 -

Vos références
Contrat 10849111804



La garantie s'exerce à concurrence des montants de garanties figurant dans le tableau ci-après.

La présente attestation est valable du 01/07/2023 au 30/06/2024 et ne peut engager l'assureur au-delà des limites et conditions du contrat auquel elle se réfère

Guilaine BORE
Directeur Général Délégué



Vos références
 Contrat 1084911804



Nature des garanties

Nature des garanties	OPTION 1	Limites de garanties en €
Tous dommages corporels, matériels et immatériels consécutifs confondus (autres que ceux visés au paragraphe "autres garanties" ci-après)		9 000 000 € par année d'assurance
Dont:		9 000 000 € par année d'assurance
Dommages corporels		
Dommages matériels et immatériels consécutifs confondus		1 200 000 € par année d'assurance

Autres garanties

Nature des garanties	Limites de garanties en €
Atteinte accidentelle à l'environnement (tous dommages confondus) Article 3.1 des CG	750 000 € par année d'assurance
Responsabilité civile professionnelle (tous dommages confondus)	100 000 € par année d'assurance dont 300 000 € par sinistre
Dommages immatériels non consécutifs autre que ceux visés par l'obligation d'assurance (article 3.2 des CG)	150 000 € par année d'assurance
Dommages aux biens confiés (selon extension aux conditions particulières)	150 000 € par sinistre
Reconstitution de documents / médias confiés (selon extension aux conditions particulières)	30 000 € par sinistre
CG : conditions générales de contrat	



WE-CERT
CERTIFICAT DE COMPÉTENCES DIAGNOSTIQUEUR
IMMOBILIER
 -Version 01-

Décerné à : **SAADI Mohamed Lamine**

Sous le numéro : **C2023-SE06-016**

Domaine (S) concerné (S)	VALIDITE
DIAGNOSTIC DE PERFORMANCE ENERGETIQUE (SANS MENTION)	Du 04/08/2023 Au 03/08/2030
DIAGNOSTIC DE PERFORMANCE ENERGETIQUE (MENTION)	Du 04/08/2023 Au 03/08/2030
DIAGNOSTIC DE L'ÉTAT DES INSTALLATIONS INTERIEURES DE GAZ	Du 04/08/2023 Au 03/08/2030
DIAGNOSTIC DE L'ÉTAT DES INSTALLATIONS ELECTRIQUES DES IMMEUBLES A USAGE D'HABITATION	Du 04/08/2023 Au 03/08/2030
DIAGNOSTIC CONSTAT DES RISQUES D'EXPOSITION AU PLOMB	Du 04/08/2023 Au 03/08/2030
DIAGNOSTIC DE REPERAGE DES MATERIAUX ET PRODUITS CONTENANT DE L'AMIANTE DANS LES IMMEUBLES BATIS (SANS MENTION)	Du 04/08/2023 Au 03/08/2030
DIAGNOSTIC DE REPERAGE DES MATERIAUX ET PRODUITS CONTENANT DE L'AMIANTE DANS LES IMMEUBLES BATIS (MENTION)	Du 04/08/2023 Au 03/08/2030
DIAGNOSTIC ETAT DU BATIMENT RELATIF A LA PRESENCE DE TERMITES (METROPOLE)	Du 04/08/2023 Au 03/08/2030
DIAGNOSTIC ETAT DU BATIMENT RELATIF A LA PRESENCE DE TERMITES (DROM-COM)	X

Les compétences répondent aux exigences définies en vertu du code de la construction et de l'habitation (art. L.271-4 et suivants, R.271-1 et suivants ainsi que leurs arrêtés d'application*) pour les diagnostics réglementaires. La preuve de conformité a été apportée par l'évaluation certification. Ce certificat est valable à condition que les résultats des divers audits de surveillance soient pleinement satisfaisants.

* Arrêté du 24 décembre 2021 définissant les critères de certification des opérateurs de diagnostic technique et des organismes de formation et d'accréditation des organismes de certification.

Délivré à Thionville, le 04/08/2023

Par WE-CERT

Mme. Julie HOFFMANN - Responsable de certification



WE CERT "Qualité Compétences" - 16 rue de Villars, 57100 THIONVILLE
 Tél : 03 72 52 02 05 - mail : administration@qualitecompetences.com
 SAS au capital de 7500 Euros - RCS de Thionville - Code APE / NAF, 71200 P/SIRET 808195600021



Rapport de l'état relatif à la présence de termites dans le bâtiment

Numéro de dossier : 0957
Norme méthodologique employée : AFNOR NF P 03-201 – Février 2016
Date du repérage : 07/12/2023
Heure d'arrivée : 17 h 00
Temps passé sur site : 01 h 00

A. - Désignation du ou des bâtiments

Localisation du ou des bâtiments :

Département : **Alpes-Maritimes**
Adresse : **25 Rue de Lépante**
Alliance Française
Commune : **06000 NICE**
Désignation et situation du ou des lot(s) de copropriété :
..... **RDC, Lot numéro NC**
Section cadastrale NC,

Informations collectées auprès du donneur d'ordre :

- Présence de traitements antérieurs contre les termites**
 Présence de termites dans le bâtiment
 Fourniture de la notice technique relatif à l'article R 131-3 du CCH si date du dépôt de la demande de permis de construire ou date d'engagement des travaux postérieure au 01/11/2006

Documents fournis:

..... **Néant**
Désignation du (ou des) bâtiment(s) et périmètre de repérage :
..... **Commerce**
..... **Local commercial**
Situation du bien en regard d'un arrêté préfectoral pris en application de l'article L 131-5 du CCH :
..... **Le bien est situé dans une zone soumise à un arrêté préfectoral.**

B. - Désignation du client

Désignation du client :

Nom et prénom : **Indivision VERDEIL**
Adresse : **25 Rue de Lépante 06000 NICE**
Si le client n'est pas le donneur d'ordre :
Qualité du donneur d'ordre (sur déclaration de l'intéressé) : **Huissier**
Nom et prénom : **SCP BENABU BAUCHE**
Adresse : **11 Avenue Desambrois**
06000 NICE

C. - Désignation de l'opérateur de diagnostic

Identité de l'opérateur de diagnostic :

Nom et prénom : **SAADI Mohamed Lamine**
Raison sociale et nom de l'entreprise : **CYRIS Diagnostics Immobiliers**
Adresse : **106 avenue de la Californie**
06200 Nice
Numéro SIRET : **90031312300011**
Désignation de la compagnie d'assurance : ... **AXA**
Numéro de police et date de validité : **10849111804 - 30/06/2024**
Certification de compétence **C2023-SE06-016** délivrée par : **WE.CERT**, le **04/08/2023**

D. - Identification des bâtiments et des parties de bâtiments visités et des éléments infestés ou ayant été infestés par les termites et ceux qui ne le sont pas :

Liste des pièces visitées :

Rez de chaussée - Grande Salle,

Rez de chaussée - Wc,

Rez de chaussée - Salle de formation

Bâtiments et parties de bâtiments visités (1)	Ouvrages, parties d'ouvrages et éléments examinés (2)	Résultats du diagnostic d'infestation (3)
Rez de chaussée		
Grande Salle	Sol - Parquet	Absence d'indices d'infestation de termites
	Murs - Plâtre et Peinture	Absence d'indices d'infestation de termites
	Plafond - Plâtre et Peinture	Absence d'indices d'infestation de termites
	Fenêtres - Alu	Absence d'indices d'infestation de termites
	Porte - Alu	Absence d'indices d'infestation de termites
Wc	Sol - Parquet	Absence d'indices d'infestation de termites
	Murs - Plâtre et Peinture	Absence d'indices d'infestation de termites
	Plafond - Plâtre et Peinture	Absence d'indices d'infestation de termites
	Porte - Bois	Absence d'indices d'infestation de termites
Salle de formation	Sol - Parquet	Absence d'indices d'infestation de termites
	Murs - Plâtre et Peinture	Absence d'indices d'infestation de termites
	Plafond - Plâtre et Peinture	Absence d'indices d'infestation de termites
	Fenêtre - Alu	Absence d'indices d'infestation de termites

(1) Identifier notamment chaque bâtiment et chacune des pièces du bâtiment.

(2) Identifier notamment : ossature, murs, planchers, escaliers, boiseries, plinthes, charpentes...

(3) Mentionner les indices ou l'absence d'indices d'infestation de termites et en préciser la nature et la localisation.

E. - Catégories de termites en cause :

La mission et son rapport sont exécutés conformément à la norme AFNOR NF P 03-201 (Février 2016) et à l'arrêté du 07 mars 2012 modifiant l'arrêté du 29 mars 2007.

La recherche de termites porte sur différentes catégories de termites :

- **Les termites souterrains**, regroupant cinq espèces identifiées en France métropolitaine (Reticulitermes flavipes, reticulitermes lucifugus, reticulitermes banyulensis, reticulitermes grassei et reticulitermes urbis) et deux espèces supplémentaires dans les DOM (Coptotermes et heterotermes),

- **Les termites de bois sec**, regroupant les kalotermes flavicolis présent surtout dans le sud de la France métropolitaine et les Cryptotermes présent principalement dans les DOM et de façon ponctuelle en métropole.

- **Les termites arboricoles**, appartiennent au genre Nasutitermes présent presque exclusivement dans les DOM.

Les principaux indices d'une infestation sont :

- Altérations dans le bois,
- Présence de termites vivants,
- Présence de galeries-tunnels (cordonnets) ou concrétions,
- Cadavres ou restes d'individus reproducteurs,
- Présence d'orifices obturés ou non.

Rappels réglementaires :

L 131-3 du CCH : Lorsque, dans une ou plusieurs communes, des foyers de termites sont identifiés, un arrêté préfectoral, pris sur proposition ou après consultation des conseils municipaux intéressés, délimite les zones contaminées ou susceptibles de l'être à court terme. Lorsque, dans une ou plusieurs communes, des foyers de mэрule sont identifiés, un arrêté préfectoral, consultable en préfecture, pris sur proposition ou après consultation des conseils municipaux intéressés, délimite les zones de présence d'un risque de mэрule.

Article L126-24 du CCH : En cas de vente de tout ou partie d'un immeuble bâti situé dans une zone délimitée en application du premier alinéa de l'article L. 131-3, un état relatif à la présence de termites est produit dans les conditions et selon les modalités prévues aux articles L. 271-4 à L. 271-6.

Article L 112-17 du CCH : Les règles de construction et d'aménagement applicables aux ouvrages et locaux de toute nature quant à leur résistance aux termites et aux autres insectes xylophages sont fixées par décret en Conseil d'Etat. Ces règles peuvent être adaptées à la situation particulière de la Guadeloupe, de la Guyane, de la Martinique, de La Réunion, de Mayotte et de Saint-Martin.

F. - Identification des bâtiments et parties du bâtiment (pièces et volumes) n'ayant pu être visités et justification :

Néant

G. - Identification des ouvrages, parties d'ouvrages et éléments qui n'ont pas été examinés et justification :

Localisation	Liste des ouvrages, parties d'ouvrages	Motif
Néant	-	

Nota : notre cabinet s'engage à retourner sur les lieux afin de compléter le constat aux parties d'immeubles non visités, dès lors que les dispositions permettant un contrôle des zones concernées auront été prises par le propriétaire ou son mandataire.

H. - Constatations diverses :

Localisation	Liste des ouvrages, parties d'ouvrages	Observations et constatations diverses
Général	-	Le diagnostic se limite aux zones rendues visibles et accessibles par le propriétaire Les zones situées derrière les doublages des murs et plafonds n'ont pas été visitées par défaut d'accès

Note 1: Les indices d'infestation des autres agents de dégradation biologique du bois sont notés de manière générale pour information du donneur d'ordre, il n'est donc pas nécessaire d'en indiquer la nature, le nombre et la localisation précise. Si le donneur d'ordre le souhaite, il fait réaliser une recherche de ces agents dont la méthodologie et les éléments sont décrits dans la norme NF-P 03-200.

I. - Moyens d'investigation utilisés :

La mission et son rapport sont exécutés conformément à la norme AFNOR NF P 03-201 (Février 2016), à l'article L131-3, L126-6, L126-24 et R. 126-42, D126-43, L 271-4 à 6 et à l'arrêté du 07 mars 2012 modifiant l'arrêté du 29 mars 2007. La recherche de termites porte sur les termites souterrain, termites de bois sec ou termites arboricole et est effectuée jusqu'à 10 mètres des extérieurs de l'habitation, dans la limite de la propriété.

Moyens d'investigation :

- Examen visuel des parties visibles et accessibles.
- Sondage manuel systématique des boiseries à l'aide d'un poinçon.
- Utilisation d'un ciseau à bois en cas de constatation de dégradations.
- Utilisation d'une échelle en cas de nécessité.
- À l'extérieur une hachette est utilisée pour sonder le bois mort.

Représentant du propriétaire (accompagnateur) :

Aucun accompagnateur

Commentaires (Ecart par rapport à la norme, ...) :

Présence d'indices d'infestation d'autres agents de dégradation biologique

J. – VISA et mentions :

Mention 1 : Le présent rapport n'a de valeur que pour la date de la visite et est exclusivement limité à l'état relatif à la présence de termites dans le bâtiment objet de la mission.

Mention 2 : L'intervention n'a pas eu pour but de donner un diagnostic de la résistance mécanique des bois et matériaux.

Nota 2 : Dans le cas de la présence de termites, il est rappelé l'obligation de déclaration en mairie de l'infestation prévue aux articles L.126-4 et L.126-5 du code de la construction et de l'habitation.

Nota 3 : Conformément à l'article L-271-6 du CCH, l'opérateur ayant réalisé cet état relatif à la présence de termites n'a aucun lien de nature à porter atteinte à son impartialité et à son indépendance ni avec le propriétaire ou son mandataire qui fait appel à lui, ni avec une entreprise pouvant réaliser des travaux sur des ouvrages pour lesquels il lui est demandé d'établir cet état.

*Nota 4 : Le présent rapport est établi par une personne dont les compétences sont certifiées par **WE.CERT 16, Rue de Villars 57100 THIONVILLE (détail sur www.info-certif.fr)***

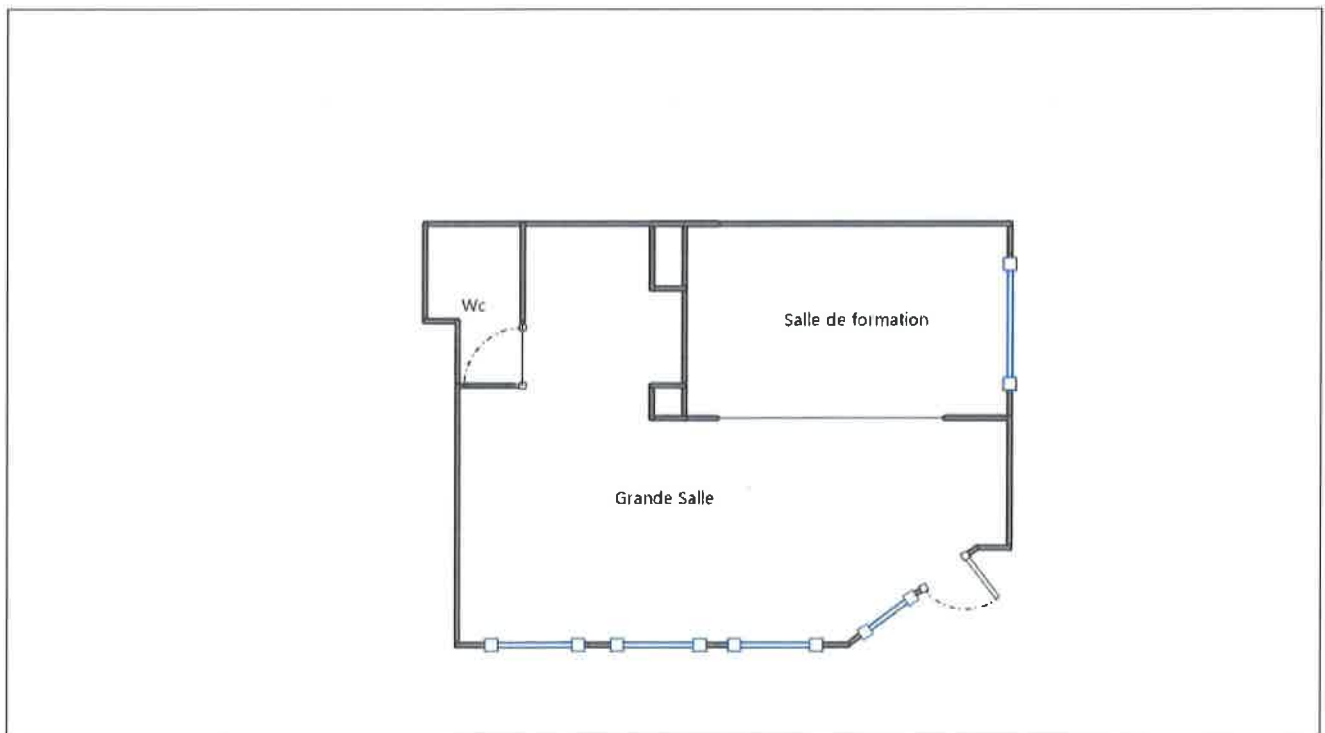
Visite effectuée le **07/12/2023**.

Fait à **NICE**, le **07/12/2023**

Par : **SAADI Mohamed Lamine**



Annexe – Croquis de repérage



COURTIER
PROTEXI ASSURANCES
CABINET DOMBLIDES ET DE SOUYS
293 COURS DE LA SOMME
33800 BORDEAUX
☎ 05 56 92 71 77
N°ORIAS 07 002 895 (PROTEXI ASSURANCES)
Site ORIAS www.orias.fr



Soc par actions CYRIS DIAGNOSTICS
IMMOBILIERS
106 AVENUE DE LA CALIFORNIE
06200 NICE

Votre contrat

Bordeaux, le 06 Juillet 2023

Responsabilité Civile Prestataire

Diagnosticueur immobilier et expert

Souscrit le 23/06/2021

Vos références

Contrat 10849111804

Votre attestation Responsabilité Civile Prestataire

AXA France IARD atteste que :

Soc par actions CYRIS DIAGNOSTICS IMMOBILIERS

Est titulaire du contrat d'assurance n° 10849111804 ayant pris effet le 23/06/2021 .
Ce contrat garantit les conséquences pécuniaires de la Responsabilité civile pouvant lui incomber du fait de l'exercice des activités suivantes :

Vos références
Contrat 10849111804



ACTIVITES A

- Le Constat des Risques d'Exposition au Plomb (CREP)
- Le Diagnostic de Risque d'Intoxication au Plomb dans les Peintures (DRIPP)
- L'état mentionnant la présence ou l'absence de matériaux contenant de l'amiante,
- Le dossier Technique Amiante (DTA)
- Le Diagnostic Amiante avant vente
- Le contrôle périodique de l'état de conservation des Matériaux et Produits Contenant de l'Amiante (MPCA),
- Le Dossier Amiante Partie Privative (DAPP)
- L'état relatif à la présence de termites
- L'état parasite (Mérules, Vrillettes, Lyctus)
- Information sur la présence de Mérule (Loi Alur)
- Le diagnostic Légionelle
- L'état de l'installation intérieure de gaz, dont ERP
- L'état de l'installation intérieure d'électricité, dont ERP
- La vérification initiale, et périodique gaz/électricité
- Diagnostic assainissement collectif et non collectif
- Le diagnostic humidité,
- La vérification de la conformité du logement aux normes de décence, et de salubrité
- Le diagnostic accessibilité handicapé,
- Le diagnostic de la performance numérique,
- Le diagnostic Eco Prêt, Prêt à Taux Zéro, Prêt Conventionné : normes d'habitabilité
- Le diagnostic Loi Boutin, Loi Scellier, Loi Carrez,
- Le mesurage de la surface habitable, et d'habitabilité,
- La coordination SPS,
- l'Etat des Servitudes, Risques et d'Information sur les Sols (ESRIS)
- L'état des risques et pollution ERP
- Le Diagnostic de Performance Energétique (DPE)
- L'assistance administrative à la mobilisation des aides financières : montage des dossiers de demandes
- L'orientation et la mise en relation vers les dispositifs / acteurs de la rénovation
- Réalisations de bilans thermiques par infiltrométrie et/ou thermographie infrarouge
- La mesure de la perméabilité des réseaux aérauliques,
- La délivrance de l'attestation de la réglementation thermique RT 2012/2020
- Qualification 8711 : Mise en place d'un système de mesure, et réalisation des mesures de perméabilité à l'air des enveloppes de bâtiment,
- Qualification 8722 : Mise en place d'un système de mesure, et réalisation des mesures de perméabilité à l'air des réseaux aérauliques,
- L'étude thermiques RT 2005/2012/2020, et bâtiments existants,
- L'Analyse du Cycle de Vie du Bâtiment (ACV)
- L'état des lieux locatifs, dont celui relatif à la conformité aux normes d'habitabilité, et dans le cadre de l'établissement d'un prêt
- L'assistance à la réception de logement

Vos références
Contrat 10849111804



La garantie s'exerce à concurrence des montants de garanties figurant dans le tableau ci-après.

La présente attestation est valable du 01/07/2023 au 30/06/2024 et ne peut engager l'assureur au-delà des limites et conditions du contrat auquel elle se réfère.

Guillaume BORIE
Directeur Général Délégué



Vos références
 Contrat 10849111804



Nature des garanties

Nature des garanties	OPTION 1	Limites de garanties en €
Tous dommages corporels, matériels et immatériels consécutifs confondus (autres que ceux visés au paragraphe "autres garanties" ci-après)		9 000 000 € par année d'assurance
Donc:		9 000 000 € par année d'assurance
Dommages corporels		
Dommages matériels et immatériels consécutifs confondus		1 200 000 € par année d'assurance

Autres garanties

Nature des garanties	Limites de garanties en €
Atteinte accidentelle à l'environnement (tous dommages confondus) Article 3.1 des CG	750 000 € par année d'assurance
Responsabilité civile professionnelle (tous dommages confondus)	500 000 € par année d'assurance dont 300 000 € par sinistre
Dommages immatériels non consécutifs autre que ceux visés par l'obligation d'assurance (article 3.2 des CG)	150 000 € par année d'assurance
Dommages aux biens confiés (selon extension aux conditions particulières)	150 000 € par sinistre
Reconstitution de documents / médias confiés (selon extension aux conditions particulières)	30 000 € par sinistre

CG: conditions générales du contrat



Numéro d'accréditation
4-0634
Portée disponible sur
www.cofrac.fr

WE-CERT
CERTIFICAT DE COMPETENCES DIAGNOSTIQUEUR
IMMOBILIER
«Version 01»

Décerné à : **SAADI Mohamed Lamline**

Sous le numéro : **C2023-SE06-016**

Domaine (S) concerné (S)	VALIDITE
DIAGNOSTIC DE PERFORMANCE ENERGETIQUE (SANS MENTION)	Du 04/08/2023 Au 03/08/2030
DIAGNOSTIC DE PERFORMANCE ENERGETIQUE (MENTION)	Du 04/08/2023 Au 03/08/2030
DIAGNOSTIC DE L'ÉTAT DES INSTALLATIONS INTERIEURES DE GAZ	Du 04/08/2023 Au 03/08/2030
DIAGNOSTIC DE L'ÉTAT DES INSTALLATIONS ELECTRIQUES DES IMMEUBLES A USAGE D'HABITATION	Du 04/08/2023 Au 03/08/2030
DIAGNOSTIC CONSTAT DES RISQUES D'EXPOSITION AU PLOMB	Du 04/08/2023 Au 03/08/2030
DIAGNOSTIC DE REPERAGE DES MATERIAUX ET PRODUITS CONTENANT DE L'AMIANTE DANS LES IMMEUBLES BATIS (SANS MENTION)	Du 04/08/2023 Au 03/08/2030
DIAGNOSTIC DE REPERAGE DES MATERIAUX ET PRODUITS CONTENANT DE L'AMIANTE DANS LES IMMEUBLES BATIS (MENTION)	Du 04/08/2023 Au 03/08/2030
DIAGNOSTIC ETAT DU BATIMENT RELATIF A LA PRESENCE DE TERMITES (METROPOLE)	Du 04/08/2023 Au 03/08/2030
DIAGNOSTIC ETAT DU BATIMENT RELATIF A LA PRESENCE DE TERMITES (DROM-COM)	X

Les compétences répondent aux exigences définies en vertu du code de la construction et de l'habitation (art. L.271-4 et suivants, R.271-1 et suivants ainsi que leurs arrêtés d'application*) pour les diagnostics réglementaires. La preuve de conformité a été apportée par l'évaluation certification. Ce certificat est valable à condition que les résultats des divers audits de surveillance soient pleinement satisfaisants.

* Arrêté du 24 décembre 2021 définissant les critères de certification des opérateurs du diagnostic technique et des organismes de formation et d'accréditation des organismes de certification.

Délivré à Thionville, le 04/08/2023

Par WE-CERT

Mme. Julie HOFFMANN - Responsable de certification




WE CERT "Qualité Compétences" 16 rue de Villars 57100 THIONVILLE
Tél : 03 72 62 02 45 - mail : certification@we-cert.com
SAS au capital de 7500 Euros - RCS de Thionville - Code APE / NAF : 7120B N°SIRET 8881995600011

Diagnostic de performance énergétique

Une information au service de la lutte contre l'effet de serre

(6.3.c)

N° : 0957	Date (visite) : 07/12/2023
N° ADEME : (n° ADEME non défini)	Diagnostiqueur : SAADI Mohamed Lamine
Valable jusqu'au : 06/12/2033	Signature :
Le cas échéant, nature de l'ERP : M: Magasins de vente, centres commerciaux	
Année de construction : Avant 1948	

Adresse : 25 Rue de Lépante Alliance Française (RDC) 06000 NICE

Bâtiment entier Partie de bâtiment (Local en RDC) S_{in} : 90 m²

Propriétaire :	Gestionnaire (s'il y a lieu) :
Nom : Indivision VERDEIL	Nom :
Adresse : 25 Rue de Lépante	Adresse :
06000 NICE	

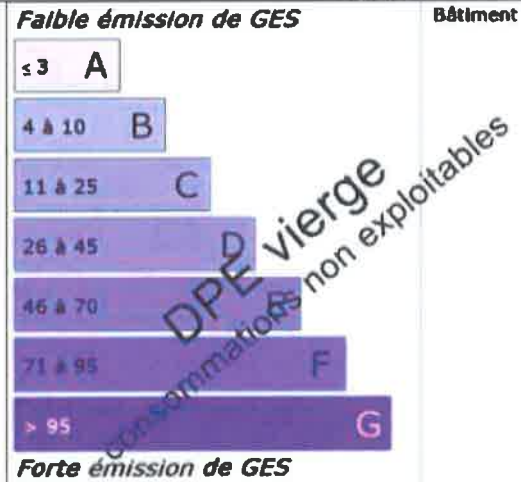
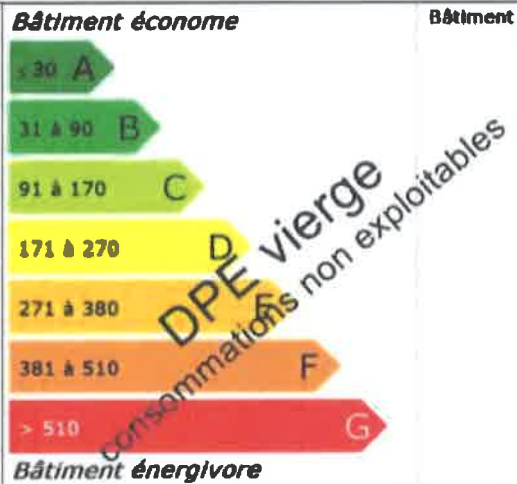
Consommations annuelles d'énergie

Le diagnostiqueur n'a pas été en mesure d'établir une estimation des consommations car les factures ne sont pas disponibles

Consommations énergétiques (en énergie primaire) pour le chauffage, la production d'eau chaude sanitaire, le refroidissement, l'éclairage et les autres usages, déduction faite de la production d'électricité à demeure	Émissions de gaz à effet de serre (GES) pour le chauffage, la production d'eau chaude sanitaire, le refroidissement, l'éclairage et les autres usages
---	--

Consommation estimée : - kWh_{EP}/m².an

Estimation des émissions : - kg éqCO₂/m².an



Diagnostic de performance énergétique

(6.3.c)

Descriptif du bâtiment (ou de la partie de bâtiment) et de ses équipements

Bâtiment	Chauffage et refroidissement	Eau chaude sanitaire, ventilation, éclairage
Murs : Inconnu donnant sur l'extérieur	Système de chauffage : PAC air/air installée entre 2008 et 2014 (système individuel)	Système de production d'ECS : Néant
Toiture : Plafond avec ou sans remplissage donnant sur un local chauffé		Système d'éclairage : Néant
Menuiseries ou parois vitrées : Portes : métal avec vitrage simple Fenêtres battantes : métal sans rupture de ponts thermiques simple vitrage	Système de refroidissement : Electrique - Pompe à chaleur (divisé) - type split	Système de ventilation : Ventilation par ouverture des fenêtres
Plancher bas : Plancher avec ou sans remplissage donnant sur un local non chauffé non accessible	Rapport d'entretien ou d'inspection des chaudières joint : Néant	
Nombre d'occupants : Néant	Autres équipements consommant de l'énergie : Néant	
Energies renouvelables		Quantité d'énergie d'origine renouvelable : 0 kWh _{EP} /m ² .an
Type d'équipements présents utilisant des énergies renouvelables : Néant		

Pourquoi un diagnostic

- Pour informer le futur locataire ou acheteur ;
- Pour comparer différents locaux entre eux ;
- Pour inciter à effectuer des travaux d'économie d'énergie et contribuer à la réduction des émissions de gaz à effet de serre.

Factures et performance énergétique

La consommation est estimée sur la base de factures d'énergie et des relevés de compteurs d'énergie. La consommation ci-dessus traduit un niveau de consommation constaté. Ces niveaux de consommations peuvent varier de manière importante suivant la qualité du bâtiment, les équipements installés et le mode de gestion et d'utilisation adoptés sur la période de mesure.

Énergie finale et énergie primaire

L'énergie finale est l'énergie utilisée dans le bâtiment (gaz, électricité, fioul domestique, bois, etc.). Pour disposer de ces énergies, il aura fallu les extraire, les distribuer, les stocker, les produire, et donc dépenser plus d'énergie que celle utilisée en bout de course. L'énergie primaire est le total de toutes ces énergies consommées.

Constitution de l'étiquette énergie

La consommation d'énergie indiquée sur l'étiquette énergie est le résultat de la conversion en énergie primaire des consommations d'énergie du bien.

Énergies renouvelables

Elles figurent sur cette page de manière séparée. Seules sont estimées les quantités d'énergie renouvelable produite par les équipements installés à demeure (sur le bâtiment ou à proximité immédiate).

Commentaires:

Néant

Diagnostic de performance énergétique

(6.3.c)

Conseils pour un bon usage

La gestion des intermittences constitue un enjeu capital dans ce bâtiment : les principaux conseils portent sur la gestion des interruptions ou des ralentis des systèmes pour tous les usages (chauffage, ventilation, climatisation, éclairage ou autres).

Gestionnaire énergie

- ❑ Mettre en place une planification énergétique adaptée à l'établissement.

Chauffage

- ❑ Vérifier la programmation hebdomadaire et/ou quotidienne.
- ❑ Vérifier la température intérieure de consigne : elle peut être abaissée considérablement selon la durée de la période d'inoccupation, traitez chaque local avec sa spécificité (par exemple, température entre 14 et 16°C dans une salle de sport, réglez le chauffage en fonction du taux d'occupation et des apports liés à l'éclairage dans une salle de spectacle).
- ❑ Réguler les pompes de circulation de chauffage : asservissement à la régulation du chauffage, arrêt en dehors des relances.

Ventilation

- ❑ Si le bâtiment possède une ventilation mécanique, la programmer de manière à l'arrêter ou la ralentir en période d'inoccupation.

Eau chaude sanitaire

- ❑ Arrêter les chauffe-eau pendant les périodes d'inoccupation.
- ❑ Changer la robinetterie traditionnelle au profit de mitigeurs.

Confort d'été

- ❑ Installer des occultations mobiles sur les fenêtres ou les parois vitrées s'il n'en existe pas.

Éclairage

- ❑ Profiter au maximum de l'éclairage naturel.
- ❑ Remplacer les lampes à incandescence par des lampes basse consommation.
- ❑ Installer des minuteurs et/ou des détecteurs de présence, notamment dans les circulations et dans les sanitaires.
- ❑ Optimiser le pilotage de l'éclairage avec par exemple une extinction automatique des locaux la nuit avec possibilité de relance.

Bureautique

- ❑ Opter pour la mise en veille automatique des écrans d'ordinateurs et pour le mode économie d'énergie des écrans lors d'une inactivité prolongée (extinction de l'écran et non écran de veille).
- ❑ Veiller à l'extinction totale des appareils de bureautique (imprimantes, photocopieurs) en période de non utilisation (la nuit par exemple) ; ils consomment beaucoup d'électricité en mode veille.
- ❑ Opter pour le regroupement des moyens d'impression (imprimantes centralisées), les petites imprimantes individuelles sont très consommatrices.

Sensibilisation des occupants et du personnel

- ❑ Éteindre les équipements lors des périodes d'inoccupation.
- ❑ Sensibiliser le personnel à la détection de fuites d'eau afin de les signaler rapidement.
- ❑ Veiller au nettoyage régulier des lampes et des luminaires, et à leur remplacement en cas de dysfonctionnement.
- ❑ Veiller à éteindre l'éclairage dans les pièces inoccupées, ainsi que le soir en quittant les locaux.
- ❑ Sensibiliser les utilisateurs de petit électroménager : extinction des appareils après usage (bouilloires, cafetières), dégivrage régulier des frigos, priorité aux appareils de classe A ou supérieure.
- ❑ En été, utiliser les occultations (stores, volets) pour limiter les apports solaires.

Compléments

Néant

Diagnostic de performance énergétique

(6.3.c)

Recommandations d'amélioration énergétique

Sont présentées dans le tableau suivant quelques mesures visant à réduire vos consommations d'énergie du bâtiment ou de la partie du bâtiment.

Mesures d'amélioration	Commentaires
Fenêtres	Il faut remplacer les vitrages existants par des doubles-vitrages peu émissif pour avoir une meilleure performance thermique.
Murs	Si un ravalement de façade est prévu effectuez une isolation par l'extérieur avec des retours d'isolants au niveau des tableaux de baie quand cela est possible.
Portes	Envisager le remplacement de la porte dormant sur le local non chauffé par une porte pleine opaque isolée. Caractéristique thermique $U_d = 2 \text{ W/M}^2 \cdot \text{K}$

Commentaires

Néant

Références réglementaires et logiciel utilisés : Article L134-4-2 du CCH et décret n° 2011-807 du 5 juillet 2011, arrêtés du 31 mars 2021, 8 octobre 2021 et du 17 juin 2021 relatif à la transmission des diagnostics de performance énergétique à l'Agence de l'environnement et de la maîtrise de l'énergie et relatif à l'utilisation réglementaire des logiciels pour l'élaboration des diagnostics de performance énergétique, décret 2020-1610, 2020-1609, décret 2006-1653, 2006-1114, 2008-1175 ; Ordonnance 2005-655 art L271-4 à 6 ; Loi 2004-1334 art L134-1 à 5 ; décret 2006-1147 art R.134-1 à 5 du CCH et loi grenelle 2 n°2010-786 du juillet 2010. Logiciel utilisé : LICIEL Diagnostics v4.

Nota : Le présent rapport est établi par une personne dont les compétences sont certifiées par **WE.CERT - 16, Rue de Villars 57100 THIONVILLE (détail sur www.info-certif.fr)**
Nom de l'opérateur : SAADI Mohamed Lamine, numéro de certification : C2023-SE06-016 obtenue le 04/08/2023

Les travaux sont à réaliser par un professionnel qualifié.

Pour plus d'informations :

www.logement.gouv.fr, rubrique Performance énergétique

www.ademe.fr

WE-CERT
CERTIFICAT DE COMPETENCES DIAGNOSTIQUEUR
IMMOBILIER
 -Version 01-

Décerné à : **SAADI Mohamed Lamine**

Sous le numéro : **C2023-SE06-016**

Domaine (S) concerné (S)	VALIDITE
DIAGNOSTIC DE PERFORMANCE ENERGETIQUE (SANS MENTION)	Du 04/08/2023 Au 03/08/2030
DIAGNOSTIC DE PERFORMANCE ENERGETIQUE (MENTION)	Du 04/08/2023 Au 03/08/2030
DIAGNOSTIC DE L'ÉTAT DES INSTALLATIONS INTÉRIEURES DE GAZ	Du 04/08/2023 Au 03/08/2030
DIAGNOSTIC DE L'ÉTAT DES INSTALLATIONS ÉLECTRIQUES DES IMMEUBLES À USAGE D'HABITATION	Du 04/08/2023 Au 03/08/2030
DIAGNOSTIC CONSTAT DES RISQUES D'EXPOSITION AU PLOMB	Du 04/08/2023 Au 03/08/2030
DIAGNOSTIC DE REPERAGE DES MATÉRIAUX ET PRODUITS CONTENANT DE L'AMIANTE DANS LES IMMEUBLES BÂTIS (SANS MENTION)	Du 04/08/2023 Au 03/08/2030
DIAGNOSTIC DE REPERAGE DES MATÉRIAUX ET PRODUITS CONTENANT DE L'AMIANTE DANS LES IMMEUBLES BÂTIS (MENTION)	Du 04/08/2023 Au 03/08/2030
DIAGNOSTIC ÉTAT DU BÂTIMENT RELATIF À LA PRÉSENCE DE TERMITES (METROPOLE)	Du 04/08/2023 Au 03/08/2030
DIAGNOSTIC ÉTAT DU BÂTIMENT RELATIF À LA PRÉSENCE DE TERMITES (DIOM-COM)	X

Les compétences répondent aux exigences définies en vertu du code de la construction et de l'habitation (art. L.271-4 et suivants, R.271-1 et suivants ainsi que leurs arrêtés d'application) pour les diagnostics réglementaires. La preuve de conformité a été apportée par l'évaluation certifiée. Ce certificat est valide à condition que les résultats des divers outils de surveillance soient pleinement satisfaisants.

* Arrêté du 24 décembre 2021 définissant les critères de certification des opérateurs de diagnostic technique et des organismes de formation et d'accréditation des organismes de certification.

Délégué à Thionville, le 04/08/2023
 Par WE-CERT
 Mme Julie HOFFMANN - Responsable de certification





Certificat de superficie de la partie privative

Numéro de dossier : 0954
Date du repérage : 11/12/2023
Heure d'arrivée : 17 h 00
Durée du repérage : 01 h 00

La présente mission consiste à établir la superficie de la surface privative des biens ci-dessous désignés, afin de satisfaire aux dispositions de la loi pour l'Accès au logement et un urbanisme rénové (ALUR) du 24 mars 2014 art. 54 II et V, de la loi n° 96/1107 du 18 décembre 1996, n°2014-1545 du 20 décembre 2014 et du décret n° 97/532 du 23 mai 1997, en vue de reporter leur superficie dans un acte de vente à intervenir, en aucun cas elle ne préjuge du caractère de décence ou d'habilité du logement.

Extrait de l'Article 4-1 - La superficie de la partie privative d'un lot ou d'une fraction de lot, mentionnée à l'article 46 de la loi du 10 juillet 1965, est la superficie des planchers des locaux clos et couverts après déduction des surfaces occupées par les murs, cloisons, marches et cages d'escalier, gaines, embrasures de portes et de fenêtres. Il n'est pas tenu compte des planchers des parties des locaux d'une hauteur inférieure à 1,80 m.

Extrait Art.4-2 - Les lots ou fractions de lots d'une superficie inférieure à 8 mètres carrés ne sont pas pris en compte pour le calcul de la superficie mentionnée à l'article 4-1.

Désignation du ou des bâtiments

Localisation du ou des bâtiments :
Département : **Alpes-Maritimes**
Adresse : **25 Rue de Lépante**
PASTA MAMMA
Commune : **06000 NICE**
Section cadastrale NC,
Désignation et situation du ou des lot(s) de copropriété :
RDC, Lot numéro NC

Désignation du propriétaire

Désignation du client :
Nom et prénom : . **Indivision VERDEIL**
Adresse : **25 Rue de Lépante**
06000 NICE

Donneur d'ordre (sur déclaration de l'intéressé)

Nom et prénom : **SCP BENABU BAUCHE**
Adresse : **11 Avenue Desambrois**
06000 NICE

Repérage

Périmètre de repérage : **Local commercial**

Désignation de l'opérateur de diagnostic

Nom et prénom : **SAADI Mohamed Lamine**
Raison sociale et nom de l'entreprise : **CYRIS Diagnostics Immobiliers**
Adresse : **106 avenue de la Californie**
06200 Nice
Numéro SIRET : **900313123**
Désignation de la compagnie d'assurance : ... **AXA**
Numéro de police et date de validité : **1084911804 - 30/06/2024**

Superficie privative en m² du ou des lot(s)

Surface loi Carrez totale : 43,34 m² (quarante-trois mètres carrés trente-quatre)
Surface au sol totale : 77,95 m² (soixante-dix-sept mètres carrés quatre-vingt-quinze)

Résultat du repérage

Date du repérage : **11/12/2023**
Documents remis par le donneur d'ordre à l'opérateur de repérage :
Néant
Liste des pièces non visitées :
Néant
Représentant du propriétaire (accompagnateur) :
Locataire
Tableau récapitulatif des surfaces de chaque pièce au sens Loi Carrez :

Parties de l'immeuble bâtis visitées	Superficie privative au sens Carrez	Surface au sol	Commentaires
Rez de chaussée - Espace de vente	22,9	26,32	Embrasures
Rez de chaussée - Cuisine	19,8	20,84	Surface surélevée et Hauteur inférieure à 1,80m
Rez de chaussée - Placard Cuisine	0,64	0,64	
Rez de chaussée - Mezzanine - Dégagements	0	24,32	Pièce dont la fonction l'exclut de la surface carrez
Rez de chaussée - Mezzanine - Débarras	0	3,02	Pièce dont la fonction l'exclut de la surface carrez
Rez de chaussée - Mezzanine - Wc	0	2,81	Pièce dont la fonction l'exclut de la surface carrez

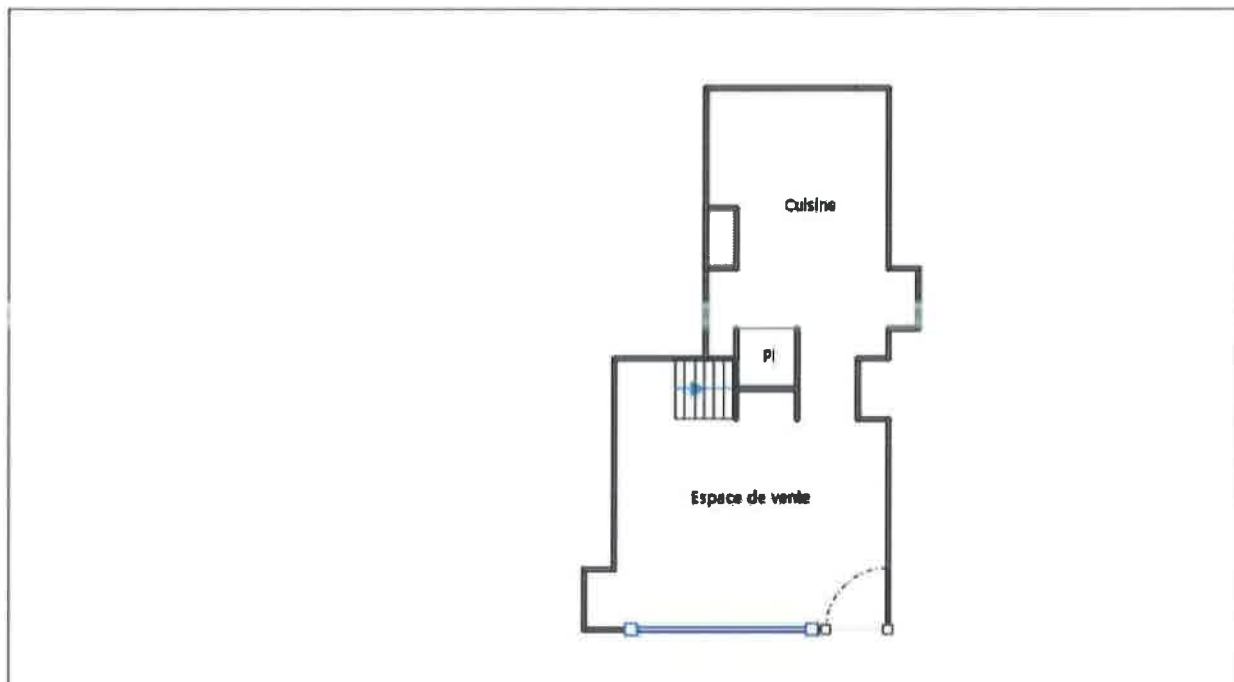
Superficie privative en m² du ou des lot(s) :

Surface loi Carrez totale : 43,34 m² (quarante-trois mètres carrés trente-quatre)
Surface au sol totale : 77,95 m² (soixante-dix-sept mètres carrés quatre-vingt-quinze)

Fait à NICE, le 11/12/2023

Par : SAADI Mohamed Lamine







Rapport de mission de repérage des matériaux et produits contenant de l'amiante pour l'établissement du constat établi à l'occasion de la vente d'un immeuble bâti (Listes A et B de l'annexe 13-9 du Code de la Santé publique)

Numéro de dossier : 0954
Date du repérage : 11/12/2023

Références réglementaires et normatives	
Textes réglementaires	Articles L. 1334-13, R. 1334-20 et 21, R. 1334-23 et 24, Annexe 13.9 du Code de la Santé Publique; Arrêtés du 12 décembre 2012 et 26 juin 2013, décret 2011-629 du 3 juin 2011, arrêté du 1 ^{er} juin 2015.
Norme(s) utilisée(s)	Norme NF X 46-020 d'Août 2017 : Repérage des matériaux et produits contenant de l'amiante dans les immeubles bâtis

Immeuble bâti visité	
Adresse	Rue : 25 Rue de Lépante PASTA MAMMA Bât., escalier, niveau, appartement n°, lot n°: RDC, Lot numéro NC Code postal, ville : 06000 NICE Section cadastrale NC,
Périmètre de repérage : Local commercial
Type de logement : Local commercial
Fonction principale du bâtiment : Commerce
Date de construction : < 1949

Le propriétaire et le donneur d'ordre	
Le(s) propriétaire(s) :	Nom et prénom : Indivision VERDEIL Adresse : 25 Rue de Lépante 06000 NICE
Le donneur d'ordre	Nom et prénom : SCP BENABU BAUCHE Adresse : 11 Avenue Desambrois 06000 NICE

Le(s) signataire(s)				
	NOM Prénom	Fonction	Organisme certification	Détail de la certification
Opérateur(s) de repérage ayant participé au repérage	SAADI Mohamed Lamine	Opérateur de repérage	WE.CERT 16, Rue de Villars 57100 THIONVILLE	Obtention : 04/08/2023 Échéance : 03/08/2030 N° de certification : C2023- SE06-016
Personne(s) signataire(s) autorisant la diffusion du rapport				
Raison sociale de l'entreprise : CYRIS Diagnostics Immobiliers (Numéro SIRET : 90031312300011) Adresse : 106 avenue de la Californie, 06200 Nice Désignation de la compagnie d'assurance : AXA Numéro de police et date de validité : 10849111804 - 30/06/2024				

Le rapport de repérage	
Date d'émission du rapport de repérage :	11/12/2023, remis au propriétaire le 11/12/2023
Diffusion :	le présent rapport de repérage ne peut être reproduit que dans sa totalité, annexes incluses
Pagination :	le présent rapport avec les annexes comprises, est constitué de 16 pages

Sommaire

- 1 Les conclusions**
- 2 Le(s) laboratoire(s) d'analyses**
- 3 La mission de repérage**
 - 3.1 L'objet de la mission
 - 3.2 Le cadre de la mission
 - 3.2.1 L'intitulé de la mission
 - 3.2.2 Le cadre réglementaire de la mission
 - 3.2.3 L'objectif de la mission
 - 3.2.4 Le programme de repérage de la mission réglementaire.
 - 3.2.5 Programme de repérage complémentaire (le cas échéant)
 - 3.2.6 Le périmètre de repérage effectif
- 4 Conditions de réalisation du repérage**
 - 4.1 Bilan de l'analyse documentaire
 - 4.2 Date d'exécution des visites du repérage in situ
 - 4.3 Écarts, adjonctions, suppressions par rapport aux normes en vigueur
 - 4.4 Plan et procédures de prélèvements
- 5 Résultats détaillés du repérage**
 - 5.1 Liste des matériaux ou produits contenant de l'amiante, états de conservation, conséquences réglementaires (fiche de cotation)
 - 5.2 Liste des matériaux ou produits susceptibles de contenir de l'amiante, mais n'en contenant pas après analyse
 - 5.3 Liste des matériaux ou produits ne contenant pas d'amiante sur justificatif
- 6 Signatures**
- 7 Annexes**

1. – Les conclusions

Avertissement : les textes ont prévu plusieurs cadres réglementaires pour le repérage des matériaux ou produits contenant de l'amiante, notamment pour les cas de démolition d'immeuble. **La présente mission de repérage ne répond pas aux exigences prévues pour les missions de repérage des matériaux et produits contenant de l'amiante avant démolition d'immeuble ou avant réalisation de travaux dans l'immeuble concerné et son rapport ne peut donc pas être utilisé à ces fins.**

- 1.1. Dans le cadre de mission décrit à l'article 3.2, il n'a pas été repéré de matériaux ou produits contenant de l'amiante.**
- 1.2. Dans le cadre de mission décrit à l'article 3.2 les locaux ou parties de locaux, composants ou parties de composants qui n'ont pu être visités et pour lesquels des investigations complémentaires sont nécessaires afin de statuer sur la présence ou l'absence d'amiante :**

Localisation	Parties du local	Raison
Néant	-	

2. – Le(s) laboratoire(s) d'analyses

Raison sociale et nom de l'entreprise : ... Il n'a pas été fait appel à un laboratoire d'analyse
Adresse : -
Numéro de l'accréditation Cofrac : -

3. – La mission de repérage

3.1 L'objet de la mission

Dans le cadre de la vente de l'immeuble bâti, ou de la partie d'immeuble bâti, décrit en page de couverture du présent rapport, la mission consiste à repérer dans cet immeuble, ou partie d'immeuble, certains matériaux ou produits contenant de l'amiante conformément à la législation en vigueur.
 Pour s'exonérer de tout ou partie de sa garantie des vices cachés, le propriétaire vendeur annexe à la promesse de vente ou au contrat de vente le présent rapport.

3.2 Le cadre de la mission

3.2.1 L'intitulé de la mission

«Repérage en vue de l'établissement du constat établi à l'occasion de la vente de tout ou partie d'un immeuble bâti».

3.2.2 Le cadre réglementaire de la mission

L'article L 271-4 du code de la construction et de l'habitation prévoit qu' «en cas de vente de tout ou partie d'un immeuble bâti, un dossier de diagnostic technique, fourni par le vendeur, est annexé à la promesse de vente ou, à défaut de promesse, à l'acte authentique de vente. En cas de vente publique, le dossier de diagnostic technique est annexé au cahier des charges.»
 Le dossier de diagnostic technique comprend, entre autres, «l'état mentionnant la présence ou l'absence de matériaux ou produits contenant de l'amiante prévu à l'article L. 1334-13 du même code».

La mission, s'inscrivant dans ce cadre, se veut conforme aux textes réglementaires de référence mentionnés en page de couverture du présent rapport.

3.2.3 L'objectif de la mission

«Le repérage a pour objectif d'identifier et de localiser les matériaux et produits contenant de l'amiante mentionnés en annexe du Code la santé publique.»
 L'Annexe du Code de la santé publique est l'annexe 13.9 (liste A et B).

3.2.4 Le programme de repérage de la mission réglementaire

Le programme de repérage est défini à minima par l'Annexe 13.9 (liste A et B) du Code de la santé publique et se limite pour une mission normale à la recherche de matériaux et produits contenant de l'amiante dans les composants et parties de composants de la construction y figurant.

En partie droite l'extrait du texte de l'Annexe 13.9

Important : Le programme de repérage de la mission de base est limitatif. Il est plus restreint que celui élaboré pour les missions de repérage de matériaux ou produits contenant de l'amiante avant démolition d'immeuble ou celui à élaborer avant réalisation de travaux.

3.2.5 Programme de repérage complémentaire (le cas échéant)

En plus du programme de repérage réglementaire, le présent rapport porte sur les parties de composants suivantes :

Liste A	
Composant de la construction	Partie du composant à vérifier ou à sonder
Flocages, Calorifugeages, Faux plafonds	Flocages
	Calorifugeages
	Faux plafonds
Liste B	
Composant de la construction	Partie du composant à vérifier ou à sonder
1. Façades verticales intérieures	
Murs, Cloisons "en dur" et Poteaux (périphériques et intérieurs)	Enduits projetés
	Revêtement dur (plaques de menuiseries)
	Revêtement dur (amiante-ciment)
	Entourage de poteaux (carton)
	Entourage de poteaux (amiante-ciment)
	Entourage de poteaux (matériau sandwich)
	Entourage de poteaux (carton-plâtre)
Coffrage perdu	
Cloisons (légères et préfabriquées), Gaires et Coffres verticaux	Enduits projetés
	Panneaux de cloisons
2. Planchers et plafonds	
Plafonds, Poutres et Charpentes, Gaires et Coffres Horizontaux	Enduits projetés
	Panneaux collés ou vissés
Planchers	Dalles de sol
3. Conduits, installations et équipements intérieurs	
Conduits de fluides (air, eau, autres fluides)	Conduits
	Enveloppes de calorifuges
Clapets /volets coupe-feu	Clapets coupe-feu
	Volets coupe-feu
	Raboucheage
Portes coupe-feu	Joint (traverse)
	Joint (bande)
Vide-ordures	Conduits
4. Eléments extérieurs	
Toitures	Plaques (composites)
	Plaques (fibres-ciment)
	Ardoises (composites)
	Ardoises (fibres-ciment)
	Accessoires de couvertures (composites)
	Accessoires de couvertures (fibres-ciment)
	Bardeaux bitumineux
	Plaques (composites)
Bardages et façades légères	Plaques (fibres-ciment)
	Ardoises (composites)
	Ardoises (fibres-ciment)
	Panneaux (composites)
	Panneaux (fibres-ciment)
Conduits en toiture et façade	Conduites d'eau pluviales en amiante-ciment
	Conduites d'eau usées en amiante-ciment
	Conduits de fumée en amiante-ciment

Composant de la construction	Partie du composant ayant été inspecté (Description)	Sur demande ou sur information
Néant	-	

3.2.6 Le périmètre de repérage effectif

Il s'agit de l'ensemble des locaux ou parties de l'immeuble concerné par la mission de repérage figurant sur le schéma de repérage joint en annexe à l'exclusion des locaux ou parties d'immeuble n'ayant pu être visités.

Descriptif des pièces visitées

Rez de chaussée - Espace de vente,
Rez de chaussée - Cuisine,
Rez de chaussée - Placard Cuisine,

Rez de chaussée - Mezzanine - Escalier,
Rez de chaussée - Mezzanine -
Dégagements,
Rez de chaussée - Mezzanine - Débarras,
Rez de chaussée - Mezzanine - Wc

Localisation	Description
Rez de chaussée - Espace de vente	Sol : Carrelage Murs : Plâtre et Peinture Plafond : lambris Fenêtre : Alu Porte : Alu
Rez de chaussée - Cuisine	Sol : Carrelage Murs : Plâtre et Peinture Plafond : Bois et Peinture
Rez de chaussée - Placard Cuisine	Sol : Carrelage Murs : Plâtre et Peinture Plafond : Plâtre et Peinture Porte : Bois et Peinture
Rez de chaussée - Mezzanine - Escalier	Marches : Bois
Rez de chaussée - Mezzanine - Dégagements	Sol : Parquet ; Sol plastique Murs : Plâtre et Peinture Plafond : dalles de faux-plafond
Rez de chaussée - Mezzanine - Débarras	Sol plastique Murs : Plâtre et papier peint Plafond : dalles de faux-plafond Porte : Bois et Peinture
Rez de chaussée - Mezzanine - Wc	Sol plastique Murs : Plâtre et papier peint Plafond : dalles de faux-plafond Porte : Bois et Peinture

4. – Conditions de réalisation du repérage

4.1 Bilan de l'analyse documentaire

Documents demandés	Documents remis
Rapports concernant la recherche d'amiante déjà réalisés	Non
Documents décrivant les ouvrages, produits, matériaux et protections physiques mises en place	Non
Éléments d'information nécessaires à l'accès aux parties de l'immeuble bâti en toute sécurité	-

Observations :

Néant

4.2 Date d'exécution des visites du repérage in situ

Date de la commande : 11/12/2023

Date(s) de visite de l'ensemble des locaux : 11/12/2023

Heure d'arrivée : 17 h 00

Durée du repérage : 01 h 00

Personne en charge d'accompagner l'opérateur de repérage : Locataire

4.3 Écarts, adjonctions, suppressions par rapport aux normes en vigueur

La mission de repérage s'est déroulée conformément aux prescriptions de la norme NF X 46-020, révision d'Août 2017.

Observations	Oui	Non	Sans Objet
Plan de prévention réalisé avant intervention sur site	-	X	-
Vide sanitaire accessible			X
Combles ou toiture accessibles et visitables			X

4.4 Plan et procédures de prélèvements

Aucun prélèvement n'a été réalisé.

5. – Résultats détaillés du repérage**5.1 Liste des matériaux ou produits contenant de l'amiante, états de conservation, conséquences réglementaires (fiche de cotation)****Matériaux ou produits contenant de l'amiante**

Localisation	Identifiant + Description	Conclusion (justification)	Etat de conservation** et préconisations*
Néant	-		

* Un détail des conséquences réglementaires et recommandations est fournis en annexe 7.4 de ce présent rapport
** détails fournis en annexe 7.3 de ce présent rapport

5.2 Listes des matériaux et produits ne contenant pas d'amiante après analyse

Localisation	Identifiant + Description
Néant	-

5.3 Liste des matériaux ou produits (liste A et B) ne contenant pas d'amiante sur justificatif

Localisation	Identifiant + Description
Néant	-

6. – Signatures

Nota : Le présent rapport est établi par une personne dont les compétences sont certifiées par **WE.CERT** 16, Rue de Villars 57100 THIONVILLE (détail sur www.info-certif.fr)

Fait à NICE, le 11/12/2023

Par : SAADI Mohamed Lamine



ANNEXES

Au rapport de mission de repérage n° 0954

Informations conformes à l'annexe III de l'arrêté du 12 décembre 2012

Les maladies liées à l'amiante sont provoquées par l'inhalation des fibres. Toutes les variétés d'amiante sont classées comme substances cancérigènes avérées pour l'homme. L'inhalation de fibres d'amiante est à l'origine de cancers (mésothéliomes, cancers broncho-pulmonaires) et d'autres pathologies non cancéreuses (épanchements pleuraux, plaques pleurales).

L'identification des matériaux et produits contenant de l'amiante est un préalable à l'évaluation et à la prévention des risques liés à l'amiante. Elle doit être complétée par la définition et la mise en œuvre de mesures de gestion adaptées et proportionnées pour limiter l'exposition des occupants présents temporairement ou de façon permanente dans l'immeuble. L'information des occupants présents temporairement ou de façon permanente est un préalable essentiel à la prévention du risque d'exposition à l'amiante.

Il convient donc de veiller au maintien du bon état de conservation des matériaux et produits contenant de l'amiante afin de remédier au plus tôt aux situations d'usure anormale ou de dégradation.

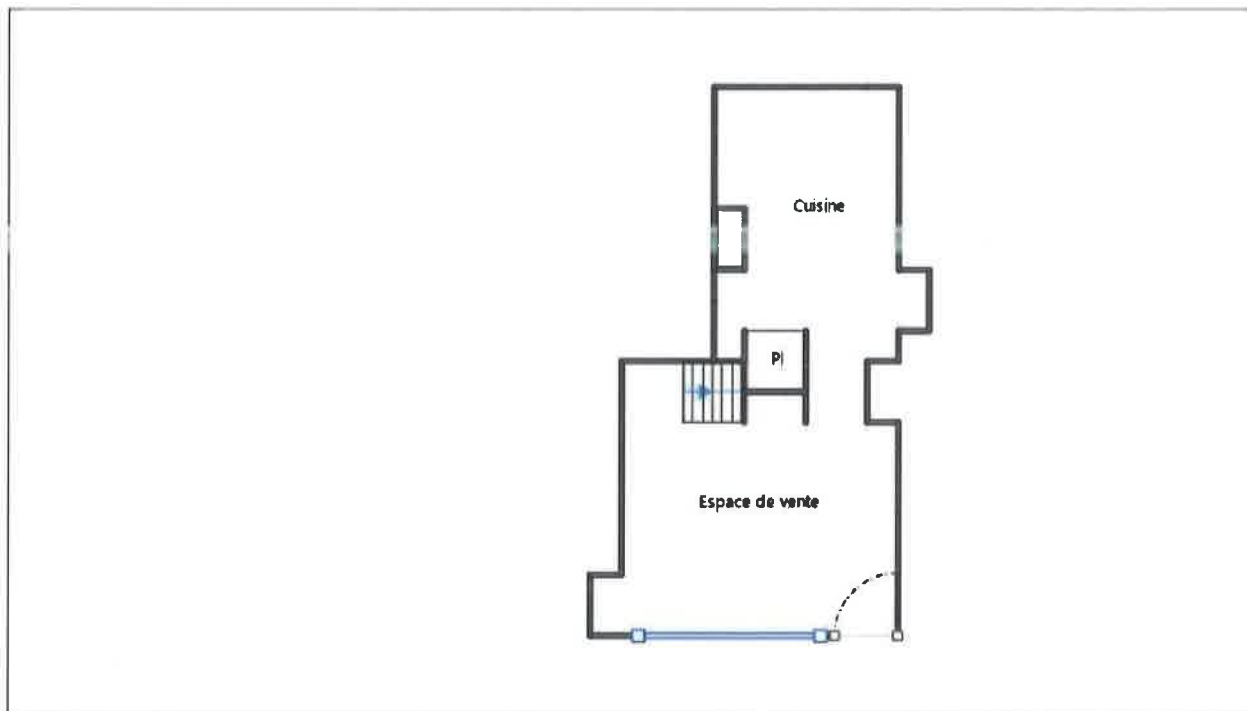
Il conviendra de limiter autant que possible les interventions sur les matériaux et produits contenant de l'amiante qui ont été repérés et de faire appel aux professionnels qualifiés, notamment dans le cas de retrait ou de confinement de ce type de matériau ou produit.

Enfin, les déchets contenant de l'amiante doivent être éliminés dans des conditions strictes.

Renseignez-vous auprès de votre mairie ou de votre préfecture. Pour connaître les centres d'élimination près de chez vous, consultez la base de données « déchets » gérée par l'ADEME, directement accessible sur le site internet www.sinoe.org.

Sommaire des annexes**7 Annexes****7.1 Schéma de repérage****7.2 Rapports d'essais****7.3 Grilles réglementaires d'évaluation de l'état de conservation des matériaux et produits contenant de l'amiante****7.4 Conséquences réglementaires et recommandations****7.5 Recommandations générales de sécurité****7.6 Documents annexés au présent rapport**

7.1 - Annexe - Schéma de repérage



Légende

	Conduit en fibro-ciment		Dalles de sol	<p>Nom du propriétaire : Indivision VERDEIL Adresse du bien : 25 Rue de Lépante PASTA MAMMA 06000 NICE</p>
	Conduit autre que fibro-ciment		Carrelage	
	Brides		Colle de revêtement	
	Dépôt de Matériaux contenant de l'amiante		Dalles de faux-plafond	
	Matériau ou produit sur lequel un doute persiste		Toiture en fibro-ciment	
	Présence d'amiante		Toiture en matériaux composites	

Aucune photo/illustration n'a été jointe à ce rapport.

7.2 - Annexe - Rapports d'essais

Identification des prélèvements :

Identifiant et prélèvement	Localisation	Composant de la construction	Parties du composant	Description
-	-	-	-	-

Copie des rapports d'essais :

Aucun rapport d'essai n'a été fourni ou n'est disponible

7.3 - Annexe - Evaluation de l'état de conservation des matériaux et produits contenant de l'amiante

Grilles d'évaluation de l'état de conservation des matériaux ou produit de la liste A

Aucune évaluation n'a été réalisée

Critères d'évaluation de l'état de conservation des matériaux ou produit de la liste A

1. Classification des différents degrés d'exposition du produit aux circulations d'air

Fort	Moyen	Faible
<p>1° Il n'existe pas de système spécifique de ventilation, la pièce ou la zone homogène évaluée est ventilée par ouverture des fenêtres. ou</p> <p>2° Le faux plafond se trouve dans un local qui présente une (ou plusieurs) façade(s) ouverte(s) sur l'extérieur susceptible(s) de créer des situations à forts courants d'air, ou</p> <p>3° Il existe un système de ventilation par insufflation d'air dans le local et l'orientation du jet d'air est telle que celui-ci affecte directement le faux plafond contenant de l'amiante.</p>	<p>1° Il existe un système de ventilation par insufflation d'air dans le local et l'orientation du jet est telle que celui-ci n'affecte pas directement le faux plafond contenant de l'amiante, ou</p> <p>2° Il existe un système de ventilation avec reprise(s) d'air au niveau du faux plafond (système de ventilation à double flux).</p>	<p>1° Il n'existe ni ouvrant ni système de ventilation spécifique dans la pièce ou la zone évaluée, ou</p> <p>2° Il existe dans la pièce ou la zone évaluée, un système de ventilation par extraction dont la reprise d'air est éloignée du faux plafond contenant de l'amiante.</p>

2. Classification des différents degrés d'exposition du produit aux chocs et vibrations

Fort	Moyen	Faible
<p>L'exposition du produit aux chocs et vibrations sera considérée comme forte dans les situations où l'activité dans le local ou à l'extérieur engendre des vibrations, ou rend possible les chocs directs avec le faux plafond contenant de l'amiante (ex : hall industriel, gymnase, discothèque...).</p>	<p>L'exposition du produit aux chocs et vibrations sera considérée comme moyenne dans les situations où le faux plafond contenant de l'amiante n'est pas exposé aux dommages mécaniques mais se trouve dans un lieu très fréquenté (ex : supermarché, piscine, théâtre...).</p>	<p>L'exposition du produit aux chocs et vibrations sera considérée comme faible dans les situations où le faux plafond contenant de l'amiante n'est pas exposé aux dommages mécaniques, n'est pas susceptible d'être dégradé par les occupants ou se trouve dans un local utilisé à des activités tertiaires passives.</p>

Grilles d'évaluation de l'état de conservation des matériaux ou produit de la liste B

Aucune évaluation n'a été réalisée

Critères d'évaluation de l'état de conservation des matériaux ou produit de la liste B

1. Classification des niveaux de risque de dégradation ou d'extension de la dégradation du matériau.

Risque faible de dégradation ou d'extension de dégradation	Risque de dégradation ou d'extension à terme de la dégradation	Risque de dégradation ou d'extension rapide de la dégradation
<p>L'environnement du matériau contenant de l'amiante ne présente pas ou très peu de risque pouvant entraîner à terme, une dégradation ou une extension de la dégradation du matériau.</p>	<p>L'environnement du matériau contenant de l'amiante présente un risque pouvant entraîner à terme, une dégradation ou une extension de la dégradation du matériau.</p>	<p>L'environnement du matériau contenant de l'amiante présente un risque important pouvant entraîner rapidement, une dégradation ou une extension de la dégradation du matériau.</p>

Légende : EP = évaluation périodique ; AC1 = action corrective de premier niveau ; AC2 = action corrective de second niveau.

L'évaluation du risque de dégradation lié à l'environnement du matériau ou produit prend en compte :

- Les agressions physiques intrinsèques au local (ventilation, humidité, etc...) selon que le risque est probable ou avéré ;
 - La sollicitation des matériaux ou produits liée à l'activité des locaux, selon qu'elle est exceptionnelle/faible ou quotidienne/forte.
- Elle ne prend pas en compte certains facteurs fluctuants d'aggravation de la dégradation des produits et matériaux, comme la fréquence d'occupation du local, la présence d'animaux nuisibles, l'usage réel des locaux, un défaut d'entretien des équipements, etc...

7.4 - Annexe - Conséquences réglementaires et recommandations

Conservation et transmission de ce rapport (Article 11 de l'arrêté du 16 juillet 2019)

Si le donneur d'ordre n'est pas le propriétaire de l'immeuble bâti concerné par la mission de repérage, il adresse à ce dernier une copie du rapport établi par l'opérateur de repérage.

En cas de mission de repérage portant sur une partie privative d'un immeuble collectif à usage d'habitation, son propriétaire met à jour le contenu du « dossier amiante - parties privatives » (DAPP) prévu au I de l'article R. 1334-25-4 du code de la santé publique, en y intégrant les données issues du rapport ou du pré-rapport de repérage amiante avant travaux. Il tient à disposition et communique ce DAPP, ainsi complété, selon les modalités prévues au II de l'article R. 1334-29-4 du code de la santé publique.

En cas de mission de repérage portant sur les parties communes d'un immeuble collectif à usage d'habitation ou sur un immeuble non utilisé à fin d'habitation, son propriétaire met à jour le contenu du « dossier technique amiante » (DTA) prévu au I de l'article R. 1334-29-5 du code de la santé publique ainsi que de sa fiche récapitulative, en y intégrant les données issues du rapport ou du pré-rapport de repérage amiante avant travaux. Il tient à disposition et communique ce DTA, ainsi complété, selon les modalités prévues au II de l'article R. 1334-29-5 du code de la santé publique.

En cas de mission de repérage portant sur tout ou partie d'un immeuble d'habitation ne comprenant qu'un seul logement, son propriétaire conserve le rapport ou le pré-rapport restituant les conditions de réalisation et les conclusions de cette recherche d'amiante avant travaux. Il communique ce rapport ou ce pré-rapport, sur leur demande, à toute personne physique ou morale appelée à effectuer des travaux dans l'immeuble bâti ainsi qu'aux agents de contrôle de l'inspection du travail mentionnés à l'article L. 8211-1 du code du travail, aux agents du service de prévention des organismes de sécurité sociale et, en cas d'opération relevant du champ de l'article R. 4534-1 du code du travail, de l'organisme professionnel de prévention du bâtiment et des travaux publics.

Conséquences réglementaires suivant l'état de conservation des matériaux ou produit de la liste A

Article R1334-27 : En fonction du résultat du diagnostic obtenu à partir de la grille d'évaluation de l'arrêté du 12 décembre 2012, le propriétaire met en œuvre les préconisations mentionnées à l'article R1334-20 selon les modalités suivantes :

Score 1 - L'évaluation périodique de l'état de conservation de ces matériaux et produits de la liste A contenant de l'amiante est effectuée dans un délai maximal de trois ans à compter de la date de remise au propriétaire du rapport de repérage ou des résultats de la dernière évaluation de l'état de conservation, ou à l'occasion de toute modification substantielle de l'ouvrage et de son usage. La personne ayant réalisé cette évaluation en remet les résultats au propriétaire contre accusé de réception.

Score 2 - La mesure d'empoussièrément dans l'air est effectuée dans les conditions définies à l'article R1334-25, dans un délai de trois mois à compter de la date de remise au propriétaire du rapport de repérage ou des résultats de la dernière évaluation de l'état de conservation. L'organisme qui réalise les prélèvements d'air remet les résultats des mesures d'empoussièrément au propriétaire contre accusé de réception.

Score 3 - Les travaux de confinement ou de retrait de l'amiante sont mis en œuvre selon les modalités prévues à l'article R. 1334-29.

Article R1334-28 : Si le niveau d'empoussièrément mesuré dans l'air en application de l'article R1334-27 est inférieur ou égal à la valeur de cinq fibres par litre, le propriétaire fait procéder à l'évaluation périodique de l'état de conservation des matériaux et produits de la liste A contenant de l'amiante prévue à l'article R1334-20, dans un délai maximal de trois ans à compter de la date de remise des résultats des mesures d'empoussièrément ou à l'occasion de toute modification substantielle de l'ouvrage ou de son usage.

Si le niveau d'empoussièrément mesuré dans l'air en application de l'article R1334-27 est supérieur à cinq fibres par litre, le propriétaire fait procéder à des travaux de confinement ou de retrait de l'amiante, selon les modalités prévues à l'article R1334-29.

Article R1334-29 : Les travaux précités doivent être achevés dans un délai de trente-six mois à compter de la date à laquelle sont remis au propriétaire le rapport de repérage ou les résultats des mesures d'empoussièrément ou de la dernière évaluation de l'état de conservation.

Pendant la période précédant les travaux, des mesures conservatoires appropriées doivent être mises en œuvre afin de réduire l'exposition des occupants et de la maintenir au niveau le plus bas possible, et dans tous les cas à un niveau d'empoussièrément inférieur à cinq fibres par litre. Les mesures conservatoires ne doivent conduire à aucune sollicitation des matériaux et produits concernés par les travaux.

Le propriétaire informe le préfet du département du lieu d'implantation de l'immeuble concerné, dans un délai de deux mois à compter de la date à laquelle sont remis le rapport de repérage ou les résultats des mesures d'empoussièrément ou de la dernière évaluation de l'état de conservation, des mesures conservatoires mises en œuvre, et, dans un délai de douze mois, des travaux à réaliser et de l'échéancier proposé.

Article R.1334-29-3 :

I) A l'issue des travaux de retrait ou de confinement de matériaux et produits de la liste A mentionnés à l'article R.1334-29, le propriétaire fait procéder par une personne mentionnée au premier alinéa de l'article R.1334-23, avant toute restitution des locaux traités, à un examen visuel de l'état des surfaces traitées. Il fait également procéder, dans les conditions définies à l'article R.1334-25, à une mesure du niveau d'empoussièrément dans l'air après démantèlement du dispositif de confinement. Ce niveau doit être inférieur ou égal à cinq fibres par litre.

II) Si les travaux ne conduisent pas au retrait total des matériaux et produits de la liste A contenant de l'amiante, il est procédé à une évaluation périodique de l'état de conservation de ces matériaux et produits résiduels dans les conditions prévues par l'arrêté mentionné à l'article R.1334-20, dans un délai maximal de trois ans à compter de la date à laquelle sont remis les résultats du contrôle ou à l'occasion de toute modification substantielle de l'ouvrage ou de son usage.

III) Lorsque des travaux de retrait ou de confinement de matériaux et produits de la liste B contenant de l'amiante sont effectués à l'intérieur de bâtiment occupés ou fréquentés, le propriétaire fait procéder, avant toute restitution des locaux traités, à l'examen visuel et à la mesure d'empoussièrément dans l'air mentionnée au premier alinéa du présent article.

Détail des préconisations suivant l'état de conservation des matériaux ou produit de la liste B

1. Réalisation d'une « évaluation périodique », lorsque le type de matériau ou produit concerné contenant de l'amiante, la nature et l'étendue des dégradations qu'il présente et l'évaluation du risque de dégradation ne conduisent pas à conclure à la nécessité d'une action de protection immédiate sur le matériau ou produit, consistant à :

- a) Contrôler périodiquement que l'état de dégradation des matériaux et produits concernés ne s'aggrave pas et, le cas échéant, que leur protection demeure en bon état de conservation ;
- b) Rechercher, le cas échéant, les causes de dégradation et prendre les mesures appropriées pour les supprimer.
2. Réalisation d'une « action corrective de premier niveau », lorsque le type de matériau ou produit contenant de l'amiante, la nature et l'étendue des dégradations et l'évaluation du risque de dégradation conduisent à conclure à la nécessité d'une action de remise en état limitée au remplacement, au recouvrement ou à la protection des seuls éléments dégradés, consistant à :
- a) Rechercher les causes de la dégradation et définir les mesures correctives appropriées pour les supprimer ; b) Procéder à la mise en œuvre de ces mesures correctives afin d'éviter toute nouvelle dégradation et, dans l'attente, prendre les mesures de protection appropriées afin de limiter le risque de dispersion des fibres d'amiante ;
- c) Veiller à ce que les modifications apportées ne soient pas de nature à aggraver l'état des autres matériaux et produits contenant de l'amiante restant accessibles dans la même zone ;
- d) Contrôler périodiquement que les autres matériaux et produits restant accessibles ainsi que, le cas échéant, leur protection demeurent en bon état de conservation.
- Il est rappelé l'obligation de faire appel à une entreprise certifiée pour le retrait ou le confinement.
3. Réalisation d'une « action corrective de second niveau », qui concerne l'ensemble d'une zone, de telle sorte que le matériau ou produit ne soit plus soumis à aucune agression ni dégradation, consistant à :
- a) Prendre, tant que les mesures mentionnées au c (paragraphe suivant) n'ont pas été mises en place, les mesures conservatoires appropriées pour limiter le risque de dégradation et la dispersion des fibres d'amiante. Cela peut consister à adapter, voire condamner l'usage des locaux concernés afin d'éviter toute exposition et toute dégradation du matériau ou produit contenant de l'amiante. Durant les mesures conservatoires, et afin de vérifier que celles-ci sont adaptées, une mesure d'empoussièrement est réalisée, conformément aux dispositions du code de la santé publique ;
- b) Procéder à une analyse de risque complémentaire, afin de définir les mesures de protection ou de retrait les plus adaptées, prenant en compte l'intégralité des matériaux et produits contenant de l'amiante dans la zone concernée ;
- c) Mettre en œuvre les mesures de protection ou de retrait définies par l'analyse de risque ;
- d) Contrôler périodiquement que les autres matériaux et produits restant accessibles, ainsi que leur protection, demeurent en bon état de conservation.
- En fonction des situations particulières rencontrées lors de l'évaluation de l'état de conservation, des compléments et précisions à ces recommandations sont susceptibles d'être apportées.

7.5 - Annexe - Recommandations générales de sécurité

L'identification des matériaux et produits contenant de l'amiante est un préalable à l'évaluation et à la prévention des risques liés à la présence d'amiante dans un bâtiment. Elle doit être complétée par la définition et la mise en œuvre de mesures de gestion adaptées et proportionnées pour limiter l'exposition des occupants présents temporairement ou de façon permanente dans le bâtiment et des personnes appelées à intervenir sur les matériaux ou produits contenant de l'amiante. Les recommandations générales de sécurité définies ci-après rappellent les règles de base destinées à prévenir les expositions. Le propriétaire (ou, à défaut, l'exploitant) de l'immeuble concerné adapte ces recommandations aux particularités de chaque bâtiment et de ses conditions d'occupation ainsi qu'aux situations particulières rencontrées. Ces recommandations générales de sécurité ne se substituent en aucun cas aux obligations réglementaires existantes en matière de prévention des risques pour la santé et la sécurité des travailleurs, inscrites dans le code du travail.

1. Informations générales

a) Dangerosité de l'amiante

Les maladies liées à l'amiante sont provoquées par l'inhalation des fibres. Toutes les variétés d'amiante sont classées comme substances cancérigènes avérées pour l'homme. Elles sont à l'origine de cancers qui peuvent atteindre soit la plèvre qui entoure les poumons (mésothéliomes), soit les bronches et/ou les poumons (cancers broncho-pulmonaires). Ces lésions surviennent longtemps (souvent entre 20 à 40 ans) après le début de l'exposition à l'amiante. Le Centre international de recherche sur le cancer (CIRC) a également établi récemment un lien entre exposition à l'amiante et cancers du larynx et des ovaires. D'autres pathologies, non cancéreuses, peuvent également survenir en lien avec une exposition à l'amiante. Il s'agit exceptionnellement d'épanchements pleuraux (liquide dans la plèvre) qui peuvent être récidivants ou de plaques pleurales (qui épaississent la plèvre). Dans le cas d'empoussièrement important, habituellement d'origine professionnelle, l'amiante peut provoquer une sclérose (asbestose) qui réduira la capacité respiratoire et peut dans les cas les plus graves produire une insuffisance respiratoire parfois mortelle. Le risque de cancer du poumon peut être majoré par l'exposition à d'autres agents cancérigènes, comme la fumée du tabac.

b) Présence d'amiante dans des matériaux et produits en bon état de conservation

L'amiante a été intégré dans la composition de nombreux matériaux utilisés notamment pour la construction. En raison de son caractère cancérigène, ses usages ont été restreints progressivement à partir de 1977, pour aboutir à une interdiction totale en 1997. En fonction de leur caractéristique, les matériaux et produits contenant de l'amiante peuvent libérer des fibres d'amiante en cas d'usure ou lors d'interventions mettant en cause l'intégrité du matériau ou produit (par exemple perçage, ponçage, découpe, friction...). Ces situations peuvent alors conduire à des expositions importantes si des mesures de protection renforcées ne sont pas prises. Pour rappel, les matériaux et produits répertoriés aux listes A et B de l'annexe 13-9 du code de la santé publique font l'objet d'une évaluation de l'état de conservation dont les modalités sont définies par arrêté. Il convient de suivre les recommandations émises par les opérateurs de repérage dits « diagnostiqueurs » pour la gestion des matériaux ou produits repérés. De façon générale, il est important de veiller au maintien en bon état de conservation des matériaux et produits contenant de l'amiante et de remédier au plus tôt aux situations d'usure anormale ou de dégradation de ceux-ci.

2. Intervention de professionnels soumis aux dispositions du code du travail

Il est recommandé aux particuliers d'éviter dans la mesure du possible toute intervention directe sur des matériaux et produits contenant de l'amiante et de faire appel à des professionnels compétents dans de telles situations.

Les entreprises réalisant des opérations sur matériaux et produits contenant de l'amiante sont soumises aux dispositions des articles R. 4412-94 à R. 4412-148 du code du travail. Les entreprises qui réalisent des travaux de retrait ou de confinement de matériaux et produits contenant de l'amiante doivent en particulier être certifiées dans les conditions prévues à l'article R. 4412-129. Cette certification est obligatoire à partir du 1er juillet 2013 pour les entreprises effectuant des travaux de retrait sur l'enveloppe extérieure des immeubles bâtis et à partir du 1er juillet 2014 pour les entreprises de génie civil.

Des documents d'information et des conseils pratiques de prévention adaptés sont disponibles sur le site Travailler-mieux (<http://www.travailler-mieux.gouv.fr>) et sur le site de l'Institut national de recherche et de sécurité pour la prévention des accidents du travail et des maladies professionnelles (<http://www.inrs.fr>).

3. Recommandations générales de sécurité

Il convient d'éviter au maximum l'émission de poussières notamment lors d'interventions ponctuelles non répétées, par exemple :

- perçage d'un mur pour accrocher un tableau ;
- remplacement de joints sur des matériaux contenant de l'amiante ;
- travaux réalisés à proximité d'un matériau contenant de l'amiante en bon état, par exemple des interventions légères dans des boîtiers électriques, sur des gaines ou des circuits situés sous un flocage sans action directe sur celui-ci, de remplacement d'une vanne sur une canalisation calorifugée à l'amiante.

L'émission de poussières peut être limitée par humidification locale des matériaux contenant de l'amiante en prenant les mesures nécessaires pour éviter tout risque électrique et/ou en utilisant de préférence des outils manuels ou des outils à vitesse lente.

Le port d'équipements adaptés de protection respiratoire est recommandé. Le port d'une combinaison jetable permet d'éviter la propagation de fibres d'amiante en dehors de la zone de travail. Les combinaisons doivent être jetées après chaque utilisation.

Des informations sur le choix des équipements de protection sont disponibles sur le site internet amiante de l'INRS à l'adresse suivante : www.amiante.inrs.fr. De plus, il convient de disposer d'un sac à déchets à proximité immédiate de la zone de travail et d'une éponge ou d'un chiffon humide de nettoyage.

4. Gestion des déchets contenant de l'amiante

Les déchets de toute nature contenant de l'amiante sont des déchets dangereux. A ce titre, un certain nombre de dispositions réglementaires, dont les principales sont rappelées ci-après, encadrent leur élimination.

Lors de travaux conduisant à un désamiantage de tout ou partie de l'immeuble, la personne pour laquelle les travaux sont réalisés, c'est-à-dire les maîtres d'ouvrage, en règle générale les propriétaires, ont la responsabilité de la bonne gestion des déchets produits, conformément aux dispositions de l'article L. 541-2 du code de l'environnement. Ce sont les producteurs des déchets au sens du code de l'environnement.

Les déchets liés au fonctionnement d'un chantier (équipements de protection, matériel, filtres, bâches, etc.) sont de la responsabilité de l'entreprise qui réalise les travaux.

a. Conditionnement des déchets

Les déchets de toute nature susceptibles de libérer des fibres d'amiante sont conditionnés et traités de manière à ne pas provoquer d'émission de poussières. Ils sont ramassés au fur et à mesure de leur production et conditionnés dans des emballages appropriés et fermés, avec apposition de l'étiquetage prévu par le décret n° 88-466 du 28 avril 1988 relatif aux produits contenant de l'amiante et par le code de l'environnement notamment ses articles R. 551-1 à R. 551-13 relatifs aux dispositions générales relatives à tous les ouvrages d'infrastructures en matière de stationnement, chargement ou déchargement de matières dangereuses.

Les professionnels soumis aux dispositions du code du travail doivent procéder à l'évacuation des déchets, hors du chantier, aussitôt que possible, dès que le volume le justifie après décontamination de leurs emballages.

b. Apport en déchèterie

Environ 10 % des déchèteries acceptent les déchets d'amiante lié à des matériaux inertes ayant conservé leur intégrité provenant de ménages, voire d'artisans. Tout autre déchet contenant de l'amiante est interdit en déchèterie.

A partir du 1er janvier 2013, les exploitants de déchèterie ont l'obligation de fournir aux usagers les emballages et l'étiquetage appropriés aux déchets d'amiante.

c. Filières d'élimination des déchets

Les matériaux contenant de l'amiante ainsi que les équipements de protection (combinaison, masque, gants...) et les déchets issus du nettoyage (chiffon...) sont des déchets dangereux. En fonction de leur nature, plusieurs filières d'élimination peuvent être envisagées.

Les déchets contenant de l'amiante lié à des matériaux inertes ayant conservé leur intégrité peuvent être éliminés dans des installations de stockage de déchets non dangereux si ces installations disposent d'un casier de stockage dédié à ce type de déchets.

Tout autre déchet amianté doit être éliminé dans une installation de stockage pour déchets dangereux ou être vitrifiés. En particulier, les déchets liés au fonctionnement du chantier, lorsqu'ils sont susceptibles d'être contaminés par de l'amiante, doivent être éliminés dans une installation de stockage pour déchets dangereux ou être vitrifiés.

d. Information sur les déchèteries et les installations d'élimination des déchets d'amiante

Les informations relatives aux déchèteries acceptant des déchets d'amiante lié et aux installations d'élimination des déchets d'amiante peuvent être obtenues auprès :

- de la préfecture ou de la direction régionale de l'environnement, de l'aménagement et du logement (direction régionale et interdépartementale de l'environnement et de l'énergie en Ile-de-France) ou de la direction de l'environnement, de l'aménagement et du logement ;
- du conseil général (ou conseil régional en Ile-de-France) au regard de ses compétences de planification sur les déchets dangereux ;
- de la mairie ;
- ou sur la base de données « déchets » gérée par l'Agence de l'environnement et de la maîtrise de l'énergie, directement accessible sur internet à l'adresse suivante : www.sinoe.org.

e. Traçabilité

Le producteur des déchets remplit un bordereau de suivi des déchets d'amiante (BSDA, CERFA n° 11861). Le formulaire CERFA est téléchargeable sur le site du ministère chargé de l'environnement. Le propriétaire recevra l'original du bordereau rempli par les autres intervenants (entreprise de travaux, transporteur, exploitant de l'installation de stockage ou du site de vitrification).

Dans tous les cas, le producteur des déchets devra avoir préalablement obtenu un certificat d'acceptation préalable lui garantissant l'effectivité d'une filière d'élimination des déchets.

Par exception, le bordereau de suivi des déchets d'amiante n'est pas imposé aux particuliers voire aux artisans qui se rendent dans une déchèterie pour y déposer des déchets d'amiante lié à des matériaux inertes ayant conservé leur intégrité. Ils ne doivent pas remplir un bordereau de suivi de déchets d'amiante, ce dernier étant élaboré par la déchèterie.

7.6 - Annexe - Autres documents

COURTIER
PROTEGI ASSURANCES
CABINET DOMBLUIDES ET DE SOUYS
293 COURS DE LA SOMME
33800 BORDEAUX
☎ 06 96 92 71 77
N°ORIAS 07 002 895 (PROTEGI ASSURANCES)
Site ORIAS www.orias.fr



Soc par actions CYRIS DIAGNOSTICS
IMMOBILIERS
106 AVENUE DE LA CALIFORNIE
06200 NICE

Votre contrat

Bordeaux, le 06 Juillet 2023

Responsabilité Civile Prestataire

Diagnosticueur immobilier et expert

Souscrit le 23/06/2021

Vos références

Contrat 10849111804

Voire attestation Responsabilité Civile Prestataire

AXA France IARD atteste que :

Soc par actions CYRIS DIAGNOSTICS IMMOBILIERS

Est titulaire du contrat d'assurance n° 10849111804 ayant pris effet le 23/06/2021 .

Ce contrat garantit les conséquences pécuniaires de la responsabilité civile pouvant lui incomber du fait de l'exercice des activités suivantes :

- 1 -

Vos références
Contrat 10849111804



ACTIVITES A

- Le Constat des Risques d'Exposition au Plomb (CREP)
- Le Diagnostic de Risque d'Intoxication au Plomb dans les Peintures (DIRIPP)
- L'état mentionnant la présence ou l'absence de matériaux contenant de l'amiante,
- Le dossier Technique Amiante (DTA)
- Le Diagnostic Amiante avant-vente
- Le contrôle périodique de l'état de conservation des Matériaux et Produits Contenant de l'Amiante (MPCA),
- Le Dossier Amiante Partie Privative (DAPP)
- L'état relatif à la présence de termites
- L'état parasitaire (Mérules, Vrillettes, Lyctus)
- Information sur la présence de Mérule (Loi Akur)
- Le diagnostic Légionelle
- L'état de l'installation intérieure de gaz, dont ERP
- L'état de l'installation intérieure d'électricité, dont ERP
- La vérification initiale, et périodique gaz/électricité
- Diagnostic assainissement collectif et non collectif
- Le diagnostic humidité,
- La vérification de la conformité du logement aux normes de décence, et de salubrité
- Le diagnostic accessibilité handicapé,
- Le diagnostic de la performance numérique,
- Le diagnostic Eco Prêt, Prêt à Taux Zéro, Prêt Conventionné : normes d'habitabilité
- Le diagnostic Loi Boutin, Loi Scellier, Loi Carriz,
- Le mesurage de la surface habitable, et d'habitabilité,
- La coordination SPS,
- l'Etat des Servitudes, Risques et d'information sur les Sols (ESRIS)
- L'état des risques et pollution ERP
- Le Diagnostic de Performance Energétique (DPE)
- L'assistance administrative à la mobilisation des aides financières : montage des dossiers de demandes
- L'orientation et la mise en relation vers les dispositifs / acteurs de la rénovation
- Réalisations de bilans thermiques par infiltrométrie et/ou thermographie infrarouge
- La mesure de la perméabilité des réseaux aérauliques,
- La délivrance de l'attestation de la réglementation thermique RT 2012/2020
- Qualification 8711 : Mise en place d'un système de mesure, et réalisation des mesures de perméabilité à l'air des enveloppes de bâtiment,
- Qualification 8722 : Mise en place d'un système de mesure, et réalisation des mesures de perméabilité à l'air des réseaux aérauliques,
- L'étude thermiques RT 2005/2012/2020, et bâtiments existants,
- L'Analyse du Cycle de Vie du Bâtiment (ACV)
- L'état des lieux locaux, dont celui relatif à la conformité aux normes d'habitabilité, et dans le cadre de l'établissement d'un prêt
- L'assistance à la réception de logement

- 2 -

Mes références
Contrat 10849111804



La garantie s'exerce à concurrence des montants de garanties figurant dans le tableau ci-après.

La présente attestation est valable du 01/07/2023 au 30/06/2024 et ne peut engager l'assureur au-delà des limites et conditions du contrat auquel elle se réfère.

Guillaume BORIE
Directeur Général Délégué



Vos références
 Contrat 10849111804



Nature des garanties

Nature des garanties	OPTION 1	Limites de garanties en €
Tous dommages corporels, matériel et immatériels consécutifs confondus (autres que ceux visés au paragraphe "autres garanties" ci-après)		9 000 000 € par année d'assurance
Dont:		9 000 000 € par année d'assurance
Dommages corporels		
Dommages matériels et immatériels consécutifs confondus		1 200 000 € par année d'assurance

Autres garanties

Nature des garanties	Limites de garanties en €
Atteinte accidentelle à l'environnement (tous dommages confondus) Article 3.1 des CG	750 000 € par année d'assurance
Responsabilité civile professionnelle (tous dommages confondus)	500 000 € par année d'assurance dont 300 000 € par sinistre
Dommages immatériels non consécutifs autre que ceux visés par l'obligation d'assurance (article 3.2 des CG)	150 000 € par année d'assurance
Dommages aux biens confiés (selon extension aux conditions particulières)	150 000 € par sinistre
Reconstitution de documents / médias confiés (selon extension aux conditions particulières)	30 000 € par sinistre
CG : conditions générales du contrat	



WE-CERT
CERTIFICAT DE COMPÉTENCES DIAGNOSTIQUEUR
IMMOBILIER
 -Version 01-

Décerné à : **SAADI Mohamed Lamine**

Sous le numéro : **C2023-SE06-016**

Domaine (S) concerné (S)	VALIDITE
DIAGNOSTIC DE PERFORMANCE ENERGETIQUE (SANS MENTION)	Du 04/08/2023 Au 03/08/2030
DIAGNOSTIC DE PERFORMANCE ENERGETIQUE (MENTION)	Du 04/08/2023 Au 03/08/2030
DIAGNOSTIC DE L'ETAT DES INSTALLATIONS INTERIEURES DE GAZ	Du 04/08/2023 Au 03/08/2030
DIAGNOSTIC DE L'ETAT DES INSTALLATIONS ELECTRIQUES DES IMMEUBLES A USAGE D'HABITATION	Du 04/08/2023 Au 03/08/2030
DIAGNOSTIC CONSTAT DES RISQUES D'EXPOSITION AU PLOMB	Du 04/08/2023 Au 03/08/2030
DIAGNOSTIC DE REPERAGE DES MATERIAUX ET PRODUITS CONTENANT DE L'AMIANTE DANS LES IMMEUBLES BATIS (SANS MENTION)	Du 04/08/2023 Au 03/08/2030
DIAGNOSTIC DE REPERAGE DES MATERIAUX ET PRODUITS CONTENANT DE L'AMIANTE DANS LES IMMEUBLES BATIS (MENTION)	Du 04/08/2023 Au 03/08/2030
DIAGNOSTIC ETAT DU BATIMENT RELATIF A LA PRESENCE DE TERMITES (METROPOLE)	Du 04/08/2023 Au 03/08/2030
DIAGNOSTIC ETAT DU BATIMENT RELATIF A LA PRESENCE DE TERMITES (DROM-COM)	X

Les compétences répondent aux exigences définies en vertu du code de la construction et de l'habitation (art. L.271-4 et suivants, R.271-1 et suivants ainsi que leurs arrêtés d'application*) pour les diagnostics réglementaires. La preuve de conformité a été apportée par l'évaluation certification. Ce certificat est valable à condition que les résultats des divers audits de surveillance soient pleinement satisfaisants.

* Arrêté du 26 décembre 2021 définissant les critères de certification des opérateurs de diagnostic technique et des organismes de formation et d'accréditation des opérateurs de certification

Délivré à Thionville, le 04/08/2023

Par WE-CERT

Mme. Julie HOFFMANN - Responsable de certification



WE CERT "Qualit'compétences" - 16 rue de Villars, 67 100 THIONVILLE
 Tél: 03 72 32 82 65 - mail: info@we-cert.com
 SAs au capital de 7000 Euros - RCS de Thionville - Code APE / NAF: 7320B N°SIRET 80061996400021

Rapport de l'état relatif à la présence de termites dans le bâtiment

Numéro de dossier : 0954
Norme méthodologique employée : AFNOR NF P 03-201 – Février 2016
Date du repérage : 11/12/2023
Heure d'arrivée : 17 h 00
Temps passé sur site : 01 h 00

A. - Désignation du ou des bâtiments

Localisation du ou des bâtiments :

Département : **Alpes-Maritimes**
Adresse : **25 Rue de Lépante**
PASTA MAMMA

Commune : **06000 NICE**
Désignation et situation du ou des lot(s) de copropriété :
..... **RDC, Lot numéro NC**

Section cadastrale **NC**,
Informations collectées auprès du donneur d'ordre :

- Présence de traitements antérieurs contre les termites
 Présence de termites dans le bâtiment
 Fourniture de la notice technique relatif à l'article R 131-3 du CCH si date du dépôt de la demande de permis de construire ou date d'engagement des travaux postérieure au 01/11/2006

Documents fournis:

..... **Néant**
Désignation du (ou des) bâtiment(s) et périmètre de repérage :
..... **Commerce**
..... **Local commercial**

Situation du bien en regard d'un arrêté préfectoral pris en application de l'article L 131-5 du CCH :
..... **Le bien est situé dans une zone soumise à un arrêté préfectoral:**

06000 NICE (Information au 08/01/2024)
Niveau d'infestation faible
Arrêté préfectoral

Liste des arrêtés
26/02/2002 - Arrêté préfectoral - 2002-114
26/09/2016 - Arrêté préfectoral - N°2016-751

B. - Désignation du client

Désignation du client :

Nom et prénom : **Indivision VERDEIL**
Adresse : **25 Rue de Lépante 06000 NICE**

Si le client n'est pas le donneur d'ordre :

Qualité du donneur d'ordre (sur déclaration de l'intéressé) : **Huissier**
Nom et prénom : **SCP BENABU BAUCHE**
Adresse : **11 Avenue Desambrois**
06000 NICE

C. - Désignation de l'opérateur de diagnostic

Identité de l'opérateur de diagnostic :

Nom et prénom : **SAADI Mohamed Lamine**
Raison sociale et nom de l'entreprise : **CYRIS Diagnostics Immobiliers**
Adresse : **106 avenue de la Californie**
06200 Nice

Numéro SIRET :

D. - Identification des bâtiments et des parties de bâtiments visités et des éléments infestés ou ayant été infestés par les termites et ceux qui ne le sont pas :

Liste des pièces visitées :

Rez de chaussée - Espace de vente,
Rez de chaussée - Cuisine,
Rez de chaussée - Placard Cuisine,

Rez de chaussée - Mezzanine - Escalier,
Rez de chaussée - Mezzanine - Dégagements,
Rez de chaussée - Mezzanine - Débarras,
Rez de chaussée - Mezzanine - Wc

Bâtiments et parties de bâtiments visités (1)	Ouvrages, parties d'ouvrages et éléments examinés (2)	Résultats du diagnostic d'infestation (3)
Rez de chaussée		
Espace de vente	Sol - Carrelage	Absence d'indices d'infestation de termites
	Murs - Plâtre et Peinture	Absence d'indices d'infestation de termites
	Plafond - lambris	Absence d'indices d'infestation de termites
	Fenêtre - Alu	Absence d'indices d'infestation de termites
	Porte - Alu	Absence d'indices d'infestation de termites
Cuisine	Sol - Carrelage	Absence d'indices d'infestation de termites
	Murs - Plâtre et Peinture	Absence d'indices d'infestation de termites
	Plafond - Bois et Peinture	Absence d'indices d'infestation de termites
Placard Cuisine	Sol - Carrelage	Absence d'indices d'infestation de termites
	Murs - Plâtre et Peinture	Absence d'indices d'infestation de termites

Les principaux indices d'une infestation sont :

- Altérations dans le bois,
- Présence de termites vivants,
- Présence de galeries-tunnels (cordonnets) ou concrétions,
- Cadavres ou restes d'individus reproducteurs,
- Présence d'orifices obturés ou non.

Rappels réglementaires :

L 131-3 du CCH : Lorsque, dans une ou plusieurs communes, des foyers de termites sont identifiés, un arrêté préfectoral, pris sur proposition ou après consultation des conseils municipaux intéressés, délimite les zones contaminées ou susceptibles de l'être à court terme. Lorsque, dans une ou plusieurs communes, des foyers de mэрule sont identifiés, un arrêté préfectoral, consultable en préfecture, pris sur proposition ou après consultation des conseils municipaux intéressés, délimite les zones de présence d'un risque de mэрule.

Article L126-24 du CCH : En cas de vente de tout ou partie d'un immeuble bâti situé dans une zone délimitée en application du premier alinéa de l'article L. 131-3, un état relatif à la présence de termites est produit dans les conditions et selon les modalités prévues aux articles L. 271-4 à L. 271-6.

Article L 112-17 du CCH : Les règles de construction et d'aménagement applicables aux ouvrages et locaux de toute nature quant à leur résistance aux termites et aux autres insectes xylophages sont fixées par décret en Conseil d'Etat. Ces règles peuvent être adaptées à la situation particulière de la Guadeloupe, de la Guyane, de la Martinique, de La Réunion, de Mayotte et de Saint-Martin.

F. - Identification des bâtiments et parties du bâtiment (pièces et volumes) n'ayant pu être visités et justification :

Néant

G. - Identification des ouvrages, parties d'ouvrages et éléments qui n'ont pas été examinés et justification :

Localisation	Liste des ouvrages, parties d'ouvrages	Motif
Néant	-	

Nota : notre cabinet s'engage à retourner sur les lieux afin de compléter le constat aux parties d'immeubles non visités, dès lors que les dispositions permettant un contrôle des zones concernées auront été prises par le propriétaire ou son mandataire.

H. - Constatations diverses :

Localisation	Liste des ouvrages, parties d'ouvrages	Observations et constatations diverses
Général	-	Le diagnostic se limite aux zones rendues visibles et accessibles par le propriétaire Les zones situées derrière les doublages des murs et plafonds n'ont pas été visitées par défaut d'accès

Note 1 : Les indices d'infestation des autres agents de dégradation biologique du bois sont notés de manière

Moyens d'investigation :

Examen visuel des parties visibles et accessibles.
Sondage manuel systématique des boiseries à l'aide d'un poinçon.
Utilisation d'un ciseau à bois en cas de constatation de dégradations.
Utilisation d'une échelle en cas de nécessité.
À l'extérieur une hachette est utilisée pour sonder le bois mort.

Représentant du propriétaire (accompagnateur) :

Locataire

Commentaires (Ecart par rapport à la norme, ...) :

Présence d'indices d'infestation d'autres agents de dégradation biologique

J. – VISA et mentions :

Mention 1 : Le présent rapport n'a de valeur que pour la date de la visite et est exclusivement limité à l'état relatif à la présence de termites dans le bâtiment objet de la mission.

Mention 2 : L'intervention n'a pas eu pour but de donner un diagnostic de la résistance mécanique des bois et matériaux.

Nota 2 : Dans le cas de la présence de termites, il est rappelé l'obligation de déclaration en mairie de l'infestation prévue aux articles L.126-4 et L.126-5 du code de la construction et de l'habitation.

Nota 3 : Conformément à l'article L-271-6 du CCH, l'opérateur ayant réalisé cet état relatif à la présence de termites n'a aucun lien de nature à porter atteinte à son impartialité et à son indépendance ni avec le propriétaire ou son mandataire qui fait appel à lui, ni avec une entreprise pouvant réaliser des travaux sur des ouvrages pour lesquels il lui est demandé d'établir cet état.

Nota 4 : Le présent rapport est établi par une personne dont les compétences sont certifiées par WE.CERT 16, Rue de Villars 57100 THIONVILLE (détail sur www.info-certif.fr)

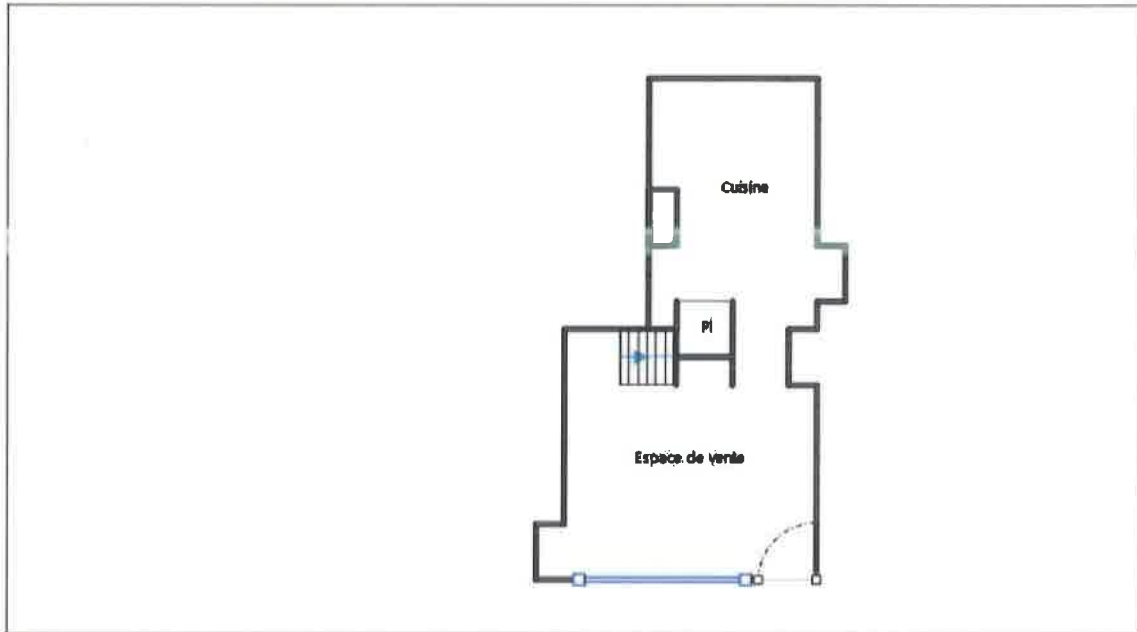
Visite effectuée le **11/12/2023**.

Fait à **NICE**, le **11/12/2023**

Par : SAADI Mohamed Lamine



Annexe - Croquis de repérage



Annexe - Ordre de mission / Assurance / Attestation sur l'honneur

COURTIER
PROTEXI ASSURANCES
CABINET DOMBLIDES ET DE SOUYS
293 COURS DE LA SOMME
33800 BORDEAUX
☎ 05 94 92 71 77
N°ORIAS 07 002 895 (PROTEXI ASSURANCES)
Site ORIAS www.orias.fr



Soc par actions CYRIS DIAGNOSTICS
IMMOBILIERS
106 AVENUE DE LA CALIFORNIE

06200 NICE

Votre contrat

Bordeaux, le 06 Juillet 2023

Responsabilité Civile Prestataire
Diagnosticueur immobilier et expert
Souscrit le 23/06/2021

Vos références

Contrat 1084911804

Vostra attestation Responsabilité Civile Prestataire

AXA France IARD attesta que :

Soc par actions CYRIS DIAGNOSTICS IMMOBILIERS

Est titulaire du contrat d'assurance n° 1084911804 ayant pris effet le 23/06/2021 .
Ce contrat garantit les conséquences pécuniaires de la Responsabilité civile pouvant lui incomber du fait de l'exercice des activités suivantes :

- 1 -

Vos références
Contrat 10849111804



ACTIVITES A

- Le Constat des Risques d'Exposition au Plomb (CREP)
- Le Diagnostic de Risque d'Intoxication au Plomb dans les Peintures (DRIPP)
- L'état mentionnant la présence ou l'absence de matériaux contenant de l'amiante,
- Le dossier Technique Amiante (DTA)
- Le Diagnostic Amiante avant-vente
- Le contrôle périodique de l'état de conservation des Matériaux et Produits Contenant de l'Amiante (MPCA),
- Le Dossier Amiante Partie Privative (DAPP)
- L'état relatif à la présence de termites
- L'état parasitaire (Mérules, Vrillettes, Lyctus)
- Information sur la présence de Mérule (Loi Alur)
- Le diagnostic Légionelle
- L'état de l'installation intérieure de gaz, dont ERP
- L'état de l'installation intérieure d'électricité, dont ERP
- La vérification initiale, et périodique gaz/électricité
- Diagnostic assainissement collectif et non collectif
- Le diagnostic humidité,
- La vérification de la conformité du logement aux normes de décence, et de salubrité
- Le diagnostic accessibilité handicapé,
- Le diagnostic de la performance numérique,
- Le diagnostic Eco Prêt, Prêt à Taux Zéro, Prêt Conventionné : normes d'habitabilité
- Le diagnostic Loi Boutin, Loi Scellier, Loi Carrez,
- Le mesurage de la surface habitable, et d'habitabilité,
- La coordination SPS,
- l'Etat des Servitudes, Risques et d'Information sur les Soils (ESRIS)
- L'état des risques et pollution ERP
- Le Diagnostic de Performance Energétique (DPE)
- L'assistance administrative à la mobilisation des aides financières : montage des dossiers de demandes
- L'orientation et la mise en relation vers les dispositifs / acteurs de la rénovation
- Réalisations de bilans thermiques par Infiltrométrie et/ou thermographie infrarouge
- La mesure de la perméabilité des réseaux aérauliques,
- La délivrance de l'attestation de la réglementation thermique RT 2012/2020
- Qualification 8711 : Mise en place d'un système de mesure, et réalisation des mesures de perméabilité à l'air des enveloppes de bâtiment,
- Qualification 8722 : Mise en place d'un système de mesure, et réalisation des mesures de perméabilité à l'air des réseaux aérauliques,
- L'étude thermiques RT 2005/2012/2020, et bâtiments existants,
- L'Analyse du Cycle de Vie du Bâtiment (ACV)
- L'état des lieux locatifs, dont celui relatif à la conformité aux normes d'habitabilité, et dans le cadre de l'établissement d'un prêt
- L'assistance à la réception de logement

- 2 -

Vos références
Contrat 1084911804



La garantie s'exerce à concurrence des montants de garanties figurant dans le tableau ci-après.

La présente attestation est valable du 01/07/2023 au 30/06/2024 et ne peut engager l'assureur au-delà des limites et conditions du contrat auquel elle se réfère.

Guillaume BORIE
Directeur Général Délégué



- 3 -

Vos références
Contrat 10849111804



Nature des garanties

Nature des garanties	OPTION 1	Limites de garanties en €
Tous dommages corporels, matériels et immatériels consécutifs confondus (autres que ceux visés au paragraphe "autres garanties" ci-après)		9 000 000 € par année d'assurance
Dont:		9 000 000 € par année d'assurance
Dommages corporels		
Dommages matériels et immatériels consécutifs confondus		1 200 000 € par année d'assurance

Autres garanties

Nature des garanties	Limites de garanties en €
Atteinte accidentelle à l'environnement (tous dommages confondus) Article 3.1 des CG	750 000 € par année d'assurance
Responsabilité civile professionnelle (tous dommages confondus)	800 000 € par année d'assurance dont 300 000 € par sinistre
Dommages immatériels non consécutifs autre que ceux visés par l'obligation d'assurance (article 3.2 des CG)	150 000 € par année d'assurance
Dommages aux biens confiés (selon extension aux conditions particulières)	150 000 € par sinistre
Reconstitution de documents / médias confiés (selon extension aux conditions particulières)	30 000 € par sinistre
CG: conditions générales du contrat	



WE-CERT
CERTIFICAT DE COMPÉTENCES DIAGNOSTIQUEUR
IMMOBILIER
 «Version 01»

Décerné à : **SAADI Mohamed Lamine**Sous le numéro : **C2023-SE06-016**

Domaine (S) concerné (S)	VALIDITE
DIAGNOSTIC DE PERFORMANCE ENERGETIQUE (SANS MENTION)	Du 04/08/2023 Au 03/08/2030
DIAGNOSTIC DE PERFORMANCE ENERGETIQUE (MENTION)	Du 04/08/2023 Au 03/08/2030
DIAGNOSTIC DE L'ETAT DES INSTALLATIONS INTERIEURES DE GAZ	Du 04/08/2023 Au 03/08/2030
DIAGNOSTIC DE L'ETAT DES INSTALLATIONS ELECTRIQUES DES IMMEUBLES A USAGE D'HABITATION	Du 04/08/2023 Au 03/08/2030
DIAGNOSTIC CONSTAT DES RISQUES D'EXPOSITION AU PLOMB	Du 04/08/2023 Au 03/08/2030
DIAGNOSTIC DE REPERAGE DES MATERIAUX ET PRODUITS CONTENANT DE L'AMIANTE DANS LES IMMEUBLES BATIS (SANS MENTION)	Du 04/08/2023 Au 03/08/2030
DIAGNOSTIC DE REPERAGE DES MATERIAUX ET PRODUITS CONTENANT DE L'AMIANTE DANS LES IMMEUBLES BATIS (MENTION)	Du 04/08/2023 Au 03/08/2030
DIAGNOSTIC ETAT DU BATIMENT RELATIF A LA PRESENCE DE TERMITES (METROPOLE)	Du 04/08/2023 Au 03/08/2030
DIAGNOSTIC ETAT DU BATIMENT RELATIF A LA PRESENCE DE TERMITES (DROM-COM)	X

Les compétences répondent aux exigences définies en vertu du code de la construction et de l'habitation (art. L.271-4 et suivants, R.271-1 et suivants ainsi que leurs arrêtés d'application) pour les diagnostics réglementaires. La preuve de conformité a été apportée par l'évaluation certification. Ce certificat est valable à condition que les résultats des divers audits de surveillance soient pleinement satisfaisants.

* Arrêté du 14 décembre 2021 détermine les critères de certification des opérateurs de diagnostic technique et des organismes de formation et d'association des organismes de certification.

Délivré à Thionville, le 04/08/2023

Par WE-CERT

Mme. Julie HOFFMANN - Responsable de certification



WE-CERT "Qualit'compétences" - 16 rue de Villars 57160 THIONVILLE
 Tél: 03 72 82 82 45 - mail: certification@we-cert.com
 SAS au capital de 7569 Euros - RCS de Thionville - Code APE / SAE: 7120B N°SIRET 0885199600073



Nice, le 7 Decembre 2023

Dossier : : **Indivision VERDEIL**

Date d'expertise : 07/12/2023

Objet : Absence de DPE

La société CYRIS DIAGNOSTICS IMMOBILIERS a été missionnée pour établir un DPE (Diagnostic de Performance Energétique) pour un Local à Nice 06000, 25 Rue de Léopante, rdc(PASTA MAMMA) .

Au regard des critères techniques suivants : Absence de système de chauffage

En application de l'article R.134-1 du décret n°2006-1147 du 14 septembre 2006 relatif au diagnostic de performance énergétique (Extrait ci-dessous) :

« L'article **R. 134-1** définit le champ d'application des bâtiments ou parties de bâtiment devant faire l'objet d'un diagnostic au moment de leur vente, en reprenant les **exceptions principales qu'autorise la directive européenne 2002/91** :

- Des constructions provisoires prévues pour une durée d'utilisation de moins de deux ans : il s'agit des baraquements utilisés dans les chantiers ou des modules de logement provisoire, des bâtiments vendus pour être démolis dans les deux ans.
- Des bâtiments de moins de 50m² de surface hors œuvre brute, comptabilisés selon les dispositions de l'article R. 112-2 du code de l'urbanisme, qu'ils soient seuls bâtiments sur un terrain ou indépendants sur un terrain occupé par un autre bâtiment.
- Des bâtiments dont l'usage ou la structure est très spécifique : lieux de culte servant à une activité religieuse reconnue, bâtiments protégés au titre du patrimoine, c'est à dire classé au titre des monuments historiques, en application des articles L.621-1 et suivants du code du patrimoine ou inscrit au titre des monuments historiques en application des articles L.621-25 et suivants du code du patrimoine
- Des bâtiments pour lesquels les consommations de chauffage ou d'eau chaude sanitaire ou de refroidissement sont faibles (marginales au regard des consommations énergétiques résultant des activités économiques) : bâtiments industriels, artisanaux ou agricoles
- En cas de vente d'un bâtiment comportant plusieurs corps affectés d'une part à ces activités et d'autre part à d'autres usages, seuls les corps de bâtiment affectés à ces derniers doivent faire l'objet d'un DPE.
- Lorsque des locaux servant à l'habitation ou des bureaux sont insérés dans la structure d'un bâtiment d'activité industrielle, artisanale ou agricole, un DPE n'est pas requis. En revanche, lorsque les locaux d'activité industrielle, artisanale ou agricole sont insérés dans un bâtiment à usage principal d'habitation, un DPE doit être établi pour la totalité, sauf si les locaux peuvent être aisément pris en compte séparément.

Bien entendu, de facto, et conformément à la directive européenne, le DPE est requis pour les bâtiments qui utilisent de l'énergie pour réguler le climat intérieur, c'est-à-dire pour maintenir les locaux à une température supérieure à 12 °C. **Il faut donc que le lot en vente soit équipé d'une installation de chauffage pour qu'il y ait DPE.** Il n'est donc pas autorisé d'« inventer » un équipement de chauffage virtuel pour calculer une consommation d'énergie qui serait différente selon le mode de chauffage. »

Conclusions :

Le local n'entre pas dans le champ d'application obligatoire du DPE.





Certificat de superficie de la partie privative

Numéro de dossier : 0960
Date du repérage : 07/12/2023
Heure d'arrivée : 14 h 00
Durée du repérage : 01 h 00

La présente mission consiste à établir la superficie de la surface privative des biens ci-dessous désignés, afin de satisfaire aux dispositions de la loi pour l'Accès au logement et un urbanisme rénové (ALUR) du 24 mars 2014 art. 54 II et V, de la loi n° 96/1107 du 18 décembre 1996, n°2014-1545 du 20 décembre 2014 et du décret n° 97/532 du 23 mai 1997, en vue de reporter leur superficie dans un acte de vente à intervenir, en aucun cas elle ne préjuge du caractère de décence ou d'habilité du logement.

Extrait de l'Article 4-1 - La superficie de la partie privative d'un lot ou d'une fraction de lot, mentionnée à l'article 46 de la loi du 10 juillet 1965, est la superficie des planchers des locaux clos et couverts après déduction des surfaces occupées par les murs, cloisons, marches et cages d'escalier, gaines, embrasures de portes et de fenêtres. Il n'est pas tenu compte des planchers des parties des locaux d'une hauteur inférieure à 1,80 m.

Extrait Art.4-2 - Les lots ou fractions de lots d'une superficie inférieure à 8 mètres carrés ne sont pas pris en compte pour le calcul de la superficie mentionnée à l'article 4-1.

Désignation du ou des bâtiments

Localisation du ou des bâtiments :
Département : **Alpes-Maritimes**
Adresse : **25 Rue de Lépante**
1^{er} étage droite
Commune : **06000 NICE**
Section cadastrale NC,
Désignation et situation du ou des lot(s) de copropriété :
1^{er} étage, Lot numéro NC

Désignation du propriétaire

Désignation du client :
Nom et prénom : . **Indivision VERDEIL**
Adresse : **25 Rue de Lépante**
06000 NICE

Donneur d'ordre (sur déclaration de l'intéressé)

Nom et prénom : **SCP BENABU BAUCHE**
Adresse : **11 Avenue Desambrois**
06000 NICE

Repérage

Périmètre de repérage : **Habitation**

Désignation de l'opérateur de diagnostic

Nom et prénom : **SAADI Mohamed Lamine**
Raison sociale et nom de l'entreprise : **CYRIS Diagnostics Immobiliers**
Adresse : **106 avenue de la Californie**
06200 Nice
Numéro SIRET : **900313123**
Désignation de la compagnie d'assurance : ... **AXA**
Numéro de police et date de validité : **10849111804 - 30/06/2024**

Superficie privative en m² du ou des lot(s)

Surface loi Carrez totale : 79,02 m² (soixante-dix-neuf mètres carrés zéro deux)
Surface au sol totale : 80,71 m² (quatre-vingts mètres carrés soixante et onze)

Résultat du repérage

Date du repérage : **07/12/2023**
Documents remis par le donneur d'ordre à l'opérateur de repérage :
Néant
Liste des pièces non visitées :
Néant
Représentant du propriétaire (accompagnateur) :
Locataire
Tableau récapitulatif des surfaces de chaque pièce au sens Loi Carrez :

Parties de l'immeuble bâtis visitées	Superficie privative au sens Carrez	Surface au sol	Commentaires
1er étage - Entrée	3,71	3,71	
1er étage - Chambre 1	11,35	11,82	Embrasure de fenêtre
1er étage - Salon-séjour-cuisine	42,52	43,32	Embrasure de fenêtre(s)
1er étage - Chambre 2	8,98	9,4	Embrasure de fenêtre
1er étage - Dressing Chambre 2	2,21	2,21	
1er étage - Salle d'eau	6,82	6,82	
1er étage - Buanderie	1,87	1,87	
1er étage - Wc	1,56	1,56	

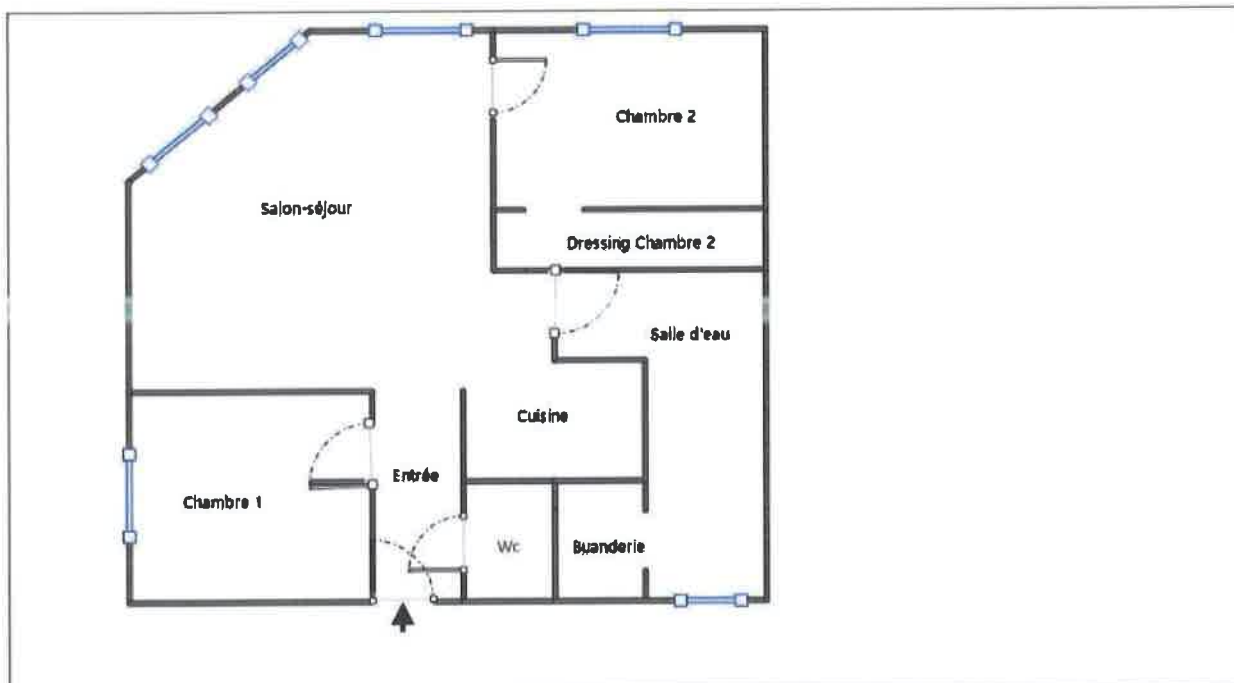
Superficie privative en m² du ou des lot(s) :

Surface loi Carrez totale : 79,02 m² (soixante-dix-neuf mètres carrés zéro deux)
Surface au sol totale : 80,71 m² (quatre-vingts mètres carrés soixante et onze)

Fait à NICE, le 07/12/2023

Par : SAADI Mohamed Lamine







Rapport de mission de repérage des matériaux et produits contenant de l'amiante pour l'établissement du constat établi à l'occasion de la vente d'un immeuble bâti (Listes A et B de l'annexe 13-9 du Code de la Santé publique)

Numéro de dossier : 0960
Date du repérage : 07/12/2023

Références réglementaires et normatives	
Textes réglementaires	Articles L. 1334-13, R. 1334-20 et 21, R. 1334-23 et 24, Annexe 13.9 du Code de la Santé Publique; Arrêtés du 12 décembre 2012 et 26 juin 2013, décret 2011-629 du 3 juin 2011, arrêté du 1 ^{er} juin 2015.
Norme(s) utilisée(s)	Norme NF X 46-020 d'août 2017 : Repérage des matériaux et produits contenant de l'amiante dans les immeubles bâtis

Immeuble bâti visité	
Adresse	Rue : 25 Rue de Lépante 1^{er} étage droite Bât., escalier, niveau, appartement n°, lot n°: 1^{er} étage, Lot numéro NC Code postal, ville : 06000 NICE Section cadastrale NC,
Périmètre de repérage : Habitation
Type de logement : Appartement
Fonction principale du bâtiment : Habitation (partie privative d'immeuble)
Date de construction : < 1949

Le propriétaire et le donneur d'ordre	
Le(s) propriétaire(s) :	Nom et prénom :.... Indivision VERDEIL Adresse : 25 Rue de Lépante 06000 NICE
Le donneur d'ordre	Nom et prénom :.... SCP BENABU BAUCHE Adresse : 11 Avenue Desambrois 06000 NICE

Le(s) signataire(s)				
	NOM Prénom	Fonction	Organisme certification	Détail de la certification
Opérateur(s) de repérage ayant participé au repérage	SAADI Mohamed Lamine	Opérateur de repérage	WE.CERT 16, Rue de Villars 57100 THIONVILLE	Obtention : 04/08/2023 Échéance : 03/08/2030 N° de certification : C2023- SE06-016
Personne(s) signataire(s) autorisant la diffusion du rapport				
Raison sociale de l'entreprise : CYRIS Diagnostics Immobiliers (Numéro SIRET : 90031312300011) Adresse : 106 avenue de la Californie, 06200 Nice Désignation de la compagnie d'assurance : AXA Numéro de police et date de validité : 10849111804 - 30/06/2024				

Le rapport de repérage
Date d'émission du rapport de repérage : 07/12/2023, remis au propriétaire le 07/12/2023
Diffusion : le présent rapport de repérage ne peut être reproduit que dans sa totalité, annexes incluses
Pagination : le présent rapport avec les annexes comprises, est constitué de 16 pages

Sommaire

- 1 Les conclusions
- 2 Le(s) laboratoire(s) d'analyses
- 3 La mission de repérage
 - 3.1 L'objet de la mission
 - 3.2 Le cadre de la mission
 - 3.2.1 L'intitulé de la mission
 - 3.2.2 Le cadre réglementaire de la mission
 - 3.2.3 L'objectif de la mission
 - 3.2.4 Le programme de repérage de la mission réglementaire.
 - 3.2.5 Programme de repérage complémentaire (le cas échéant)
 - 3.2.6 Le périmètre de repérage effectif
- 4 Conditions de réalisation du repérage
 - 4.1 Bilan de l'analyse documentaire
 - 4.2 Date d'exécution des visites du repérage in situ
 - 4.3 Écarts, adjonctions, suppressions par rapport aux normes en vigueur
 - 4.4 Plan et procédures de prélèvements
- 5 Résultats détaillés du repérage
 - 5.1 Liste des matériaux ou produits contenant de l'amiante, états de conservation, conséquences réglementaires (fiche de cotation)
 - 5.2 Liste des matériaux ou produits susceptibles de contenir de l'amiante, mais n'en contenant pas après analyse
 - 5.3 Liste des matériaux ou produits ne contenant pas d'amiante sur justificatif
- 6 Signatures
- 7 Annexes

1. – Les conclusions

Avertissement : les textes ont prévu plusieurs cadres réglementaires pour le repérage des matériaux ou produits contenant de l'amiante, notamment pour les cas de démolition d'immeuble. **La présente mission de repérage ne répond pas aux exigences prévues pour les missions de repérage des matériaux et produits contenant de l'amiante avant démolition d'immeuble ou avant réalisation de travaux dans l'immeuble concerné et son rapport ne peut donc pas être utilisé à ces fins.**

- 1.1. Dans le cadre de mission décrit à l'article 3.2, il n'a pas été repéré de matériaux ou produits contenant de l'amiante.
- 1.2. Dans le cadre de mission décrit à l'article 3.2 les locaux ou parties de locaux, composants ou parties de composants qui n'ont pu être visités et pour lesquels des investigations complémentaires sont nécessaires afin de statuer sur la présence ou l'absence d'amiante :

Localisation	Parties du local	Raison
Néant	-	

2. – Le(s) laboratoire(s) d'analyses

Raison sociale et nom de l'entreprise : ... Il n'a pas été fait appel à un laboratoire d'analyse
 Adresse : -
 Numéro de l'accréditation Cofrac : -

3. – La mission de repérage

3.1 L'objet de la mission

Dans le cadre de la vente de l'immeuble bâti, ou de la partie d'immeuble bâti, décrit en page de couverture du présent rapport, la mission consiste à repérer dans cet immeuble, ou partie d'immeuble, certains matériaux ou produits contenant de l'amiante conformément à la législation en vigueur.
 Pour s'exonérer de tout ou partie de sa garantie des vices cachés, le propriétaire vendeur annexe à la promesse de vente ou au contrat de vente le présent rapport.

3.2 Le cadre de la mission

3.2.1 L'intitulé de la mission

«Reperage en vue de l'établissement du constat établi à l'occasion de la vente de tout ou partie d'un immeuble bâti».

3.2.2 Le cadre réglementaire de la mission

L'article L 271-4 du code de la construction et de l'habitation prévoit qu' «en cas de vente de tout ou partie d'un immeuble bâti, un dossier de diagnostic technique, fourni par le vendeur, est annexé à la promesse de vente ou, à défaut de promesse, à l'acte authentique de vente. En cas de vente publique, le dossier de diagnostic technique est annexé au cahier des charges.»

Le dossier de diagnostic technique comprend, entre autres, «l'état mentionnant la présence ou l'absence de matériaux ou produits contenant de l'amiante prévu à l'article L. 1334-13 du même code».

La mission, s'inscrivant dans ce cadre, se veut conforme aux textes réglementaires de référence mentionnés en page de couverture du présent rapport.

3.2.3 L'objectif de la mission

«Le repérage a pour objectif d'identifier et de localiser les matériaux et produits contenant de l'amiante mentionnés en annexe du Code de la santé publique.»

L'Annexe du Code de la santé publique est l'annexe 13.9 (liste A et B).

3.2.4 Le programme de repérage de la mission réglementaire

Le programme de repérage est défini à minima par l'Annexe 13.9 (liste A et B) du Code de la santé publique et se limite pour une mission normale à la recherche de matériaux et produits contenant de l'amiante dans les composants et parties de composants de la construction y figurant.

En partie droite l'extrait du texte de l'Annexe 13.9

Important : Le programme de repérage de la mission de base est limitatif. Il est plus restreint que celui élaboré pour les missions de repérage de matériaux ou produits contenant de l'amiante avant démolition d'immeuble ou celui à élaborer avant réalisation de travaux.

3.2.5 Programme de repérage complémentaire (le cas échéant)

En plus du programme de repérage réglementaire, le présent rapport porte sur les parties de composants suivantes :

Liste A	
Composant de la construction	Partie du composant à vérifier ou à sonder
Flocages, Calorifugeages, Faux plafonds	Flocages
	Calorifugeages
	Faux plafonds
Liste B	
Composant de la construction	Partie du composant à vérifier ou à sonder
1. Parois verticales intérieures	
Murs, Cloisons "en dur" et Poteaux (périphériques et intérieurs)	Enduits projetés
	Revêtement dur (plaques de menuiseries)
	Revêtement dur (amiante-ciment)
	Entourages de poteaux (carton)
	Entourages de poteaux (amiante-ciment)
	Entourages de poteaux (matériau sandwich)
	Entourages de poteaux (carton-plâtre)
Coffrage perdu	
Cloisons (légères et préfabriquées), Oaines et Coffres verticaux	Enduits projetés
	Panneaux de cloisons
2. Planchers et plafonds	
Plafonds, Poutres et Charpentes, Oaines et Coffres Horizontaux	Enduits projetés
	Panneaux collés ou vissés
Planchers	Dalles de sol
3. Conduits, canalisations et équipements intérieurs	
Conduits de fluides (air, eau, autres fluides)	Conduits
	Enveloppes de calorifuges
Clapets / volets coupe-feu	Clapets coupe-feu
	Volets coupe-feu
Portes coupe-feu	Rebouchage
	Joint (trusses)
Vide-ordures	Joint (bandes)
	Conduits
4. Eléments extérieurs	
Toitures	Plagues (composites)
	Plagues (fibres-ciment)
	Ardoises (composites)
	Ardoises (fibres-ciment)
	Accessoires de couvertures (composites)
	Accessoires de couvertures (fibres-ciment)
	Bardeaux bitumineux
Bardages et façades légères	Plagues (composites)
	Plagues (fibres-ciment)
	Ardoises (composites)
	Ardoises (fibres-ciment)
	Panneaux (composites)
Conduits en toiture et façade	Panneaux (fibres-ciment)
	Conduites d'eau pluviales en amiante-ciment
	Conduites d'eau usées en amiante-ciment
	Conduits de fumée en amiante-ciment

Composant de la construction	Partie du composant ayant été inspecté (Description)	Sur demande ou sur information
Néant	-	

3.2.6 Le périmètre de repérage effectif

Il s'agit de l'ensemble des locaux ou parties de l'immeuble concerné par la mission de repérage figurant sur le schéma de repérage joint en annexe à l'exclusion des locaux ou parties d'immeuble n'ayant pu être visités.

Descriptif des pièces visitées

1er étage - Entrée,
 1er étage - Chambre 1,
 1er étage - Salon-séjour,
 1er étage - Chambre 2,

1er étage - Dressing Chambre 2,
 1er étage - Salle d'eau,
 1er étage - Buanderie,
 1er étage - Cuisine,
 1er étage - Wc

Localisation	Description
1er étage - Entrée	Sol : Parquet Mur A, B, D : Plâtre et Peinture Plafond : Plâtre et Peinture Porte d'entrée A : Bois et Peinture
1er étage - Chambre 1	Garde-corps C : Métal et Peinture Volet C : Bois et Peinture Sol : Parquet Mur A, B, C, D : Plâtre et Peinture Plafond : Plâtre et Peinture Fenêtre C : Alu Porte A : Bois et Peinture
1er étage - Salon-séjour	Fenêtre 1 C : Alu Fenêtre 2 C : Alu Fenêtre 3 D : Alu Garde-corps 1 C : Métal et Peinture Garde-corps 2 C : Métal et Peinture Garde-corps 3 D : Métal et Peinture Volet 1 C : Bois et Peinture Volet 2 C : Bois et Peinture Volet 3 C : Bois et Peinture Sol : Parquet Mur A, B, C, D, E, F, G : Plâtre et Peinture Plafond : Plâtre et Peinture
1er étage - Chambre 2	Volet B : Bois et Peinture Garde-corps B : Métal et Peinture Fenêtre B : Alu Sol : Parquet Mur A, B, C, D : Plâtre et Peinture Plafond : Plâtre et Peinture Porte A : Bois et Peinture
1er étage - Dressing Chambre 2	Sol : Parquet Mur A, B, C, D : Plâtre et Peinture Plafond : Plâtre et Peinture Porte A : Bois et Peinture
1er étage - Salle d'eau	Sol : Carrelage Mur A, B, C, D, E, F : Plâtre et Peinture Plafond : Plâtre et Peinture Porte A : Bois et Peinture
1er étage - Buanderie	Sol : Carrelage Mur A, B, C, D : Plâtre et Peinture Plafond : Plâtre et Peinture Porte A : Bois et Peinture
1er étage - Cuisine	Sol : Carrelage Mur A, B, C, D : Plâtre et Peinture Plafond : Plâtre et Peinture
1er étage - Wc	Sol : Carrelage Mur A, B, C, D : Plâtre et Peinture Plafond : Plâtre et Peinture Porte A : Bois et Peinture

4. – Conditions de réalisation du repérage

4.1 Bilan de l'analyse documentaire

Documents demandés	Documents remis
Rapports concernant la recherche d'amiante déjà réalisés	Non
Documents décrivant les ouvrages, produits, matériaux et protections physiques mises en place	Non
Éléments d'information nécessaires à l'accès aux parties de l'immeuble bâti en toute sécurité	-

Observations :

Néant

4.2 Date d'exécution des visites du repérage in situ

Date de la commande : 07/12/2023
 Date(s) de visite de l'ensemble des locaux : 07/12/2023
 Heure d'arrivée : 14 h 00
 Durée du repérage : 01 h 00
 Personne en charge d'accompagner l'opérateur de repérage : Locataire

4.3 Écarts, adjonctions, suppressions par rapport aux normes en vigueur

La mission de repérage s'est déroulée conformément aux prescriptions de la norme NF X 46-020, révision d'Août 2017.

Observations	Oui	Non	Sans Objet
Plan de prévention réalisé avant intervention sur site	-	X	-
Vide sanitaire accessible			X
Combles ou toiture accessibles et visitables			X

4.4 Plan et procédures de prélèvements

Aucun prélèvement n'a été réalisé.

5. – Résultats détaillés du repérage

5.1 Liste des matériaux ou produits contenant de l'amiante, états de conservation, conséquences réglementaires (fiche de cotation)

Matériaux ou produits contenant de l'amiante

Localisation	Identifiant + Description	Conclusion (justification)	Etat de conservation** et préconisations*
Néant	-		

* Un détail des conséquences réglementaires et recommandations est fournis en annexe 7.4 de ce présent rapport
 ** détails fournis en annexe 7.3 de ce présent rapport

5.2 Listes des matériaux et produits ne contenant pas d'amiante après analyse

Localisation	Identifiant + Description
Néant	-

5.3 Liste des matériaux ou produits (liste A et B) ne contenant pas d'amiante sur justificatif

Localisation	Identifiant + Description
Néant	-

6. – Signatures

Nota : Le présent rapport est établi par une personne dont les compétences sont certifiées par **WE.CERT** 16, Rue de Villars 57100 THIONVILLE (détail sur www.info-certif.fr)

Fait à NICE, le 07/12/2023

Par : SAADI Mohamed Lamine



ANNEXES**Au rapport de mission de repérage n° 0960****Informations conformes à l'annexe III de l'arrêté du 12 décembre 2012**

Les maladies liées à l'amiante sont provoquées par l'inhalation des fibres. Toutes les variétés d'amiante sont classées comme substances cancérogènes avérées pour l'homme. L'inhalation de fibres d'amiante est à l'origine de cancers (mésothéliomes, cancers broncho-pulmonaires) et d'autres pathologies non cancéreuses (épanchements pleuraux, plaques pleurales).

L'identification des matériaux et produits contenant de l'amiante est un préalable à l'évaluation et à la prévention des risques liés à l'amiante. Elle doit être complétée par la définition et la mise en œuvre de mesures de gestion adaptées et proportionnées pour limiter l'exposition des occupants présents temporairement ou de façon permanente dans l'immeuble. L'information des occupants présents temporairement ou de façon permanente est un préalable essentiel à la prévention du risque d'exposition à l'amiante.

Il convient donc de veiller au maintien du bon état de conservation des matériaux et produits contenant de l'amiante afin de remédier au plus tôt aux situations d'usure anormale ou de dégradation.

Il conviendra de limiter autant que possible les interventions sur les matériaux et produits contenant de l'amiante qui ont été repérés et de faire appel aux professionnels qualifiés, notamment dans le cas de retrait ou de confinement de ce type de matériau ou produit.

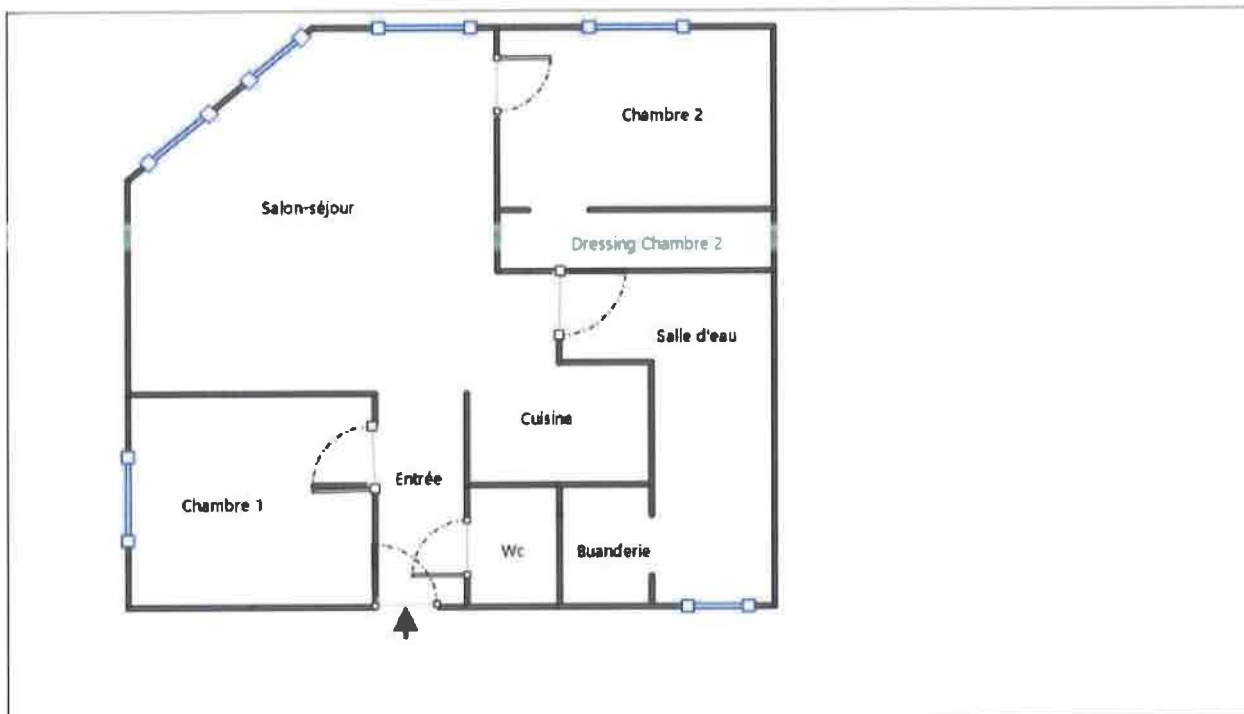
Enfin, les déchets contenant de l'amiante doivent être éliminés dans des conditions strictes.

Renseignez-vous auprès de votre mairie ou de votre préfecture. Pour connaître les centres d'élimination près de chez vous, consultez la base de données « déchets » gérée par l'ADEME, directement accessible sur le site internet www.sinoe.org.

Sommaire des annexes**7 Annexes**

- 7.1 Schéma de repérage**
- 7.2 Rapports d'essais**
- 7.3 Grilles réglementaires d'évaluation de l'état de conservation des matériaux et produits contenant de l'amiante**
- 7.4 Conséquences réglementaires et recommandations**
- 7.5 Recommandations générales de sécurité**
- 7.6 Documents annexés au présent rapport**

7.1 - Annexe - Schéma de repérage



Légende

	Conduit en fibro-ciment		Dalles de sol	<p>Nom du propriétaire : Indivision VERDEIL Adresse du bien : 25 Rue de Lépante 1 er étage droite 06000 NICE</p>
	Conduit autre que fibro-ciment		Carrelage	
	Brides		Colle de revêtement	
	Dépôt de Matériaux contenant de l'amiante		Dalles de faux-plafond	
	Matériau ou produit sur lequel un doute persiste		Toiture en fibro-ciment	
	Présence d'amiante		Toiture en matériaux composites	

Aucune photo/illustration n'a été jointe à ce rapport.

7.2 - Annexe - Rapports d'essais

Identification des prélèvements :

Identifiant et prélèvement	Localisation	Composant de la construction	Parties du composant	Description
-	-	-	-	-

Copie des rapports d'essais :

Aucun rapport d'essai n'a été fourni ou n'est disponible

7.3 - Annexe - Evaluation de l'état de conservation des matériaux et produits contenant de l'amiante

Grilles d'évaluation de l'état de conservation des matériaux ou produit de la liste A

Aucune évaluation n'a été réalisée

Critères d'évaluation de l'état de conservation des matériaux ou produit de la liste A

1. Classification des différents degrés d'exposition du produit aux circulations d'air

Fort	Moyen	Faible
<p>1° Il n'existe pas de système spécifique de ventilation, la pièce ou la zone homogène évaluée est ventilée par ouverture des fenêtres, ou</p> <p>2° Le faux plafond se trouve dans un local qui présente une (ou plusieurs) façade(s) ouverte(s) sur l'extérieur susceptible(s) de créer des situations à forts courants d'air, ou</p> <p>3° Il existe un système de ventilation par insufflation d'air dans le local et l'orientation du jet d'air est telle que celui-ci affecte directement le faux plafond contenant de l'amiante.</p>	<p>1° Il existe un système de ventilation par insufflation d'air dans le local et l'orientation du jet est telle que celui-ci n'affecte pas directement le faux plafond contenant de l'amiante, ou</p> <p>2° Il existe un système de ventilation avec reprise(s) d'air au niveau du faux plafond (système de ventilation à double flux).</p>	<p>1° Il n'existe ni ouvrant ni système de ventilation spécifique dans la pièce ou la zone évaluée, ou</p> <p>2° Il existe dans la pièce ou la zone évaluée, un système de ventilation par extraction dont la reprise d'air est éloignée du faux plafond contenant de l'amiante.</p>

2. Classification des différents degrés d'exposition du produit aux chocs et vibrations

Fort	Moyen	Faible
<p>L'exposition du produit aux chocs et vibrations sera considérée comme forte dans les situations où l'activité dans le local ou à l'extérieur engendre des vibrations, ou rend possible les chocs directs avec le faux plafond contenant de l'amiante (ex : hall industriel, gymnase, discothèque...).</p>	<p>L'exposition du produit aux chocs et vibrations sera considérée comme moyenne dans les situations où le faux plafond contenant de l'amiante n'est pas exposé aux dommages mécaniques mais se trouve dans un lieu très fréquenté (ex : supermarché, piscine, théâtre...).</p>	<p>L'exposition du produit aux chocs et vibrations sera considérée comme faible dans les situations où le faux plafond contenant de l'amiante n'est pas exposé aux dommages mécaniques, n'est pas susceptible d'être dégradé par les occupants ou se trouve dans un local utilisé à des activités tertiaires passives.</p>

Grilles d'évaluation de l'état de conservation des matériaux ou produit de la liste B

Aucune évaluation n'a été réalisée

Critères d'évaluation de l'état de conservation des matériaux ou produit de la liste B

1. Classification des niveaux de risque de dégradation ou d'extension de la dégradation du matériau.

Risque faible de dégradation ou d'extension de dégradation	Risque de dégradation ou d'extension à terme de la dégradation	Risque de dégradation ou d'extension rapide de la dégradation
<p>L'environnement du matériau contenant de l'amiante ne présente pas ou très peu de risque pouvant entraîner à terme, une dégradation ou une extension de la dégradation du matériau.</p>	<p>L'environnement du matériau contenant de l'amiante présente un risque pouvant entraîner à terme, une dégradation ou une extension de la dégradation du matériau.</p>	<p>L'environnement du matériau contenant de l'amiante présente un risque important pouvant entraîner rapidement, une dégradation ou une extension de la dégradation du matériau.</p>

Légende : EP = évaluation périodique ; AC1 = action corrective de premier niveau ; AC2 = action corrective de second niveau.

L'évaluation du risque de dégradation lié à l'environnement du matériau ou produit prend en compte :

- Les agressions physiques intrinsèques au local (ventilation, humidité, etc...) selon que le risque est probable ou avéré ;
- La sollicitation des matériaux ou produits liée à l'activité des locaux, selon qu'elle est exceptionnelle/faible ou quotidienne/forte.

Elle ne prend pas en compte certains facteurs fluctuants d'aggravation de la dégradation des produits et matériaux, comme la fréquence d'occupation du local, la présence d'animaux nuisibles, l'usage réel des locaux, un défaut d'entretien des équipements, etc...

7.4 - Annexe - Conséquences réglementaires et recommandations

Conservation et transmission de ce rapport (Article 11 de l'arrêté du 16 juillet 2019)

Si le donneur d'ordre n'est pas le propriétaire de l'immeuble bâti concerné par la mission de repérage, il adresse à ce dernier une copie du rapport établi par l'opérateur de repérage.

En cas de mission de repérage portant sur une partie privative d'un immeuble collectif à usage d'habitation, son propriétaire met à jour le contenu du « dossier amiante - parties privatives » (DAPP) prévu au I de l'article R. 1334-29-4 du code de la santé publique, en y intégrant les données issues du rapport ou du pré-rapport de repérage amiante avant travaux. Il tient à disposition et communique ce DAPP, ainsi complété, selon les modalités prévues au II de l'article R. 1334-29-4 du code de la santé publique.

En cas de mission de repérage portant sur les parties communes d'un immeuble collectif à usage d'habitation ou sur un immeuble non utilisé à fin d'habitation, son propriétaire met à jour le contenu du « dossier technique amiante » (DTA) prévu au I de l'article R. 1334-29-5 du code de la santé publique. Il tient à disposition et communique ce DTA, ainsi complété, selon les modalités prévues au II de l'article R. 1334-29-5 du code de la santé publique.

En cas de mission de repérage portant sur tout ou partie d'un immeuble d'habitation ne comprenant qu'un seul logement, son propriétaire conserve le rapport ou le pré-rapport restituant les conditions de réalisation et les conclusions de cette recherche d'amiante avant travaux. Il communique ce rapport ou ce pré-rapport, sur leur demande, à toute personne physique ou morale appelée à effectuer des travaux dans l'immeuble bâti ainsi qu'aux agents de contrôle de l'inspection du travail mentionnés à l'article L. 8211-1 du code du travail, aux agents du service de prévention des organismes de sécurité sociale et, en cas d'opération relevant du champ de l'article R. 4534-1 du code du travail, de l'organisme professionnel de prévention du bâtiment et des travaux publics.

Conséquences réglementaires suivant l'état de conservation des matériaux ou produit de la liste A

Article R1334-27 : En fonction du résultat du diagnostic obtenu à partir de la grille d'évaluation de l'arrêté du 12 décembre 2012, le propriétaire met en œuvre les préconisations mentionnées à l'article R1334-20 selon les modalités suivantes :

Score 1 – L'évaluation périodique de l'état de conservation de ces matériaux et produits de la liste A contenant de l'amiante est effectuée dans un délai maximal de trois ans à compter de la date de remise au propriétaire du rapport de repérage ou des résultats de la dernière évaluation de l'état de conservation, ou à l'occasion de toute modification substantielle de l'ouvrage et de son usage. La personne ayant réalisé cette évaluation remet les résultats au propriétaire contre accusé de réception.

Score 2 – La mesure d'empoussièrément dans l'air est effectuée dans les conditions définies à l'article R1334-25, dans un délai de trois mois à compter de la date de remise au propriétaire du rapport de repérage ou des résultats de la dernière évaluation de l'état de conservation. L'organisme qui réalise les prélèvements d'air remet les résultats des mesures d'empoussièrément au propriétaire contre accusé de réception.

Score 3 – Les travaux de confinement ou de retrait de l'amiante sont mis en œuvre selon les modalités prévues à l'article R. 1334-29.

Article R1334-28 : Si le niveau d'empoussièrément mesuré dans l'air en application de l'article R1334-27 est inférieur ou égal à la valeur de cinq fibres par litre, le propriétaire fait procéder à l'évaluation périodique de l'état de conservation des matériaux et produits de la liste A contenant de l'amiante prévue à l'article R1334-20, dans un délai maximal de trois ans à compter de la date de remise des résultats des mesures d'empoussièrément ou à l'occasion de toute modification substantielle de l'ouvrage ou de son usage.

Si le niveau d'empoussièrément mesuré dans l'air en application de l'article R1334-27 est supérieur à cinq fibres par litre, le propriétaire fait procéder à des travaux de confinement ou de retrait de l'amiante, selon les modalités prévues à l'article R1334-29.

Article R1334-29 : Les travaux précités doivent être achevés dans un délai de trente-six mois à compter de la date à laquelle sont remis au propriétaire le rapport de repérage ou les résultats des mesures d'empoussièrément ou de la dernière évaluation de l'état de conservation.

Pendant la période précédant les travaux, des mesures conservatoires appropriées doivent être mises en œuvre afin de réduire l'exposition des occupants et de la maintenir au niveau le plus bas possible, et dans tous les cas à un niveau d'empoussièrément inférieur à cinq fibres par litre. Les mesures conservatoires ne doivent conduire à aucune sollicitation des matériaux et produits concernés par les travaux.

Le propriétaire informe le préfet du département du lieu d'implantation de l'immeuble concerné, dans un délai de deux mois à compter de la date à laquelle sont remis le rapport de repérage ou les résultats des mesures d'empoussièrément ou de la dernière évaluation de l'état de conservation, des mesures conservatoires mises en œuvre, et, dans un délai de douze mois, des travaux à réaliser et de l'échéancier proposé.

Article R.1334-29-3 :

I) A l'issue des travaux de retrait ou de confinement de matériaux et produits de la liste A mentionnés à l'article R.1334-29, le propriétaire fait procéder par une personne mentionnée au premier alinéa de l'article R.1334-23, avant toute restitution des locaux traités, à un examen visuel de l'état des surfaces traitées. Il fait également procéder, dans les conditions définies à l'article R.1334-25, à une mesure du niveau d'empoussièrément dans l'air après démantèlement du dispositif de confinement. Ce niveau doit être inférieur ou égal à cinq fibres par litre.

II) Si les travaux ne conduisent pas au retrait total des matériaux et produits de la liste A contenant de l'amiante, il est procédé à une évaluation périodique de l'état de conservation de ces matériaux et produits résiduels dans les conditions prévues par l'arrêté mentionné à l'article R.1334-20, dans un délai maximal de trois ans à compter de la date à laquelle sont remis les résultats du contrôle ou à l'occasion de toute modification substantielle de l'ouvrage ou de son usage.

III) Lorsque des travaux de retrait ou de confinement de matériaux et produits de la liste B contenant de l'amiante sont effectués à l'intérieur de bâtiment occupés ou fréquentés, le propriétaire fait procéder, avant toute restitution des locaux traités, à l'examen visuel et à la mesure d'empoussièrément dans l'air mentionnée au premier alinéa du présent article.

Détail des préconisations suivant l'état de conservation des matériaux ou produit de la liste B

1. Réalisation d'une « évaluation périodique », lorsque le type de matériau ou produit concerné contenant de l'amiante, la nature et l'étendue des dégradations qu'il présente et l'évaluation du risque de dégradation ne conduisent pas à conclure à la nécessité d'une action de protection immédiate sur le matériau ou produit, consistant à :

- a) Contrôler périodiquement que l'état de dégradation des matériaux et produits concernés ne s'aggrave pas et, le cas échéant, que leur protection demeure en bon état de conservation ;
b) Rechercher, le cas échéant, les causes de dégradation et prendre les mesures appropriées pour les supprimer.
2. Réalisation d'une « action corrective de premier niveau », lorsque le type de matériau ou produit contenant de l'amiante, la nature et l'étendue des dégradations et l'évaluation du risque de dégradation conduisent à conclure à la nécessité d'une action de remise en état limitée au remplacement, au recouvrement ou à la protection des seuls éléments dégradés, consistant à :
- a) Rechercher les causes de la dégradation et définir les mesures correctives appropriées pour les supprimer ; b) Procéder à la mise en œuvre de ces mesures correctives afin d'éviter toute nouvelle dégradation et, dans l'attente, prendre les mesures de protection appropriées afin de limiter le risque de dispersion des fibres d'amiante ;
c) Veiller à ce que les modifications apportées ne soient pas de nature à aggraver l'état des autres matériaux et produits contenant de l'amiante restant accessibles dans la même zone ;
d) Contrôler périodiquement que les autres matériaux et produits restant accessibles ainsi que, le cas échéant, leur protection demeurent en bon état de conservation.
Il est rappelé l'obligation de faire appel à une entreprise certifiée pour le retrait ou le confinement.
3. Réalisation d'une « action corrective de second niveau », qui concerne l'ensemble d'une zone, de telle sorte que le matériau ou produit ne soit plus soumis à aucune agression ni dégradation, consistant à :
- a) Prendre, tant que les mesures mentionnées au c (paragraphe suivant) n'ont pas été mises en place, les mesures conservatoires appropriées pour limiter le risque de dégradation et la dispersion des fibres d'amiante. Cela peut consister à adapter, voire condamner l'usage des locaux concernés afin d'éviter toute exposition et toute dégradation du matériau ou produit contenant de l'amiante. Durant les mesures conservatoires, et afin de vérifier que celles-ci sont adaptées, une mesure d'empoussièrement est réalisée, conformément aux dispositions du code de la santé publique ;
b) Procéder à une analyse de risque complémentaire, afin de définir les mesures de protection ou de retrait les plus adaptées, prenant en compte l'intégralité des matériaux et produits contenant de l'amiante dans la zone concernée ;
c) Mettre en œuvre les mesures de protection ou de retrait définies par l'analyse de risque ;
d) Contrôler périodiquement que les autres matériaux et produits restant accessibles, ainsi que leur protection, demeurent en bon état de conservation.
En fonction des situations particulières rencontrées lors de l'évaluation de l'état de conservation, des compléments et précisions à ces recommandations sont susceptibles d'être apportées.

7.5 - Annexe - Recommandations générales de sécurité

L'identification des matériaux et produits contenant de l'amiante est un préalable à l'évaluation et à la prévention des risques liés à la présence d'amiante dans un bâtiment. Elle doit être complétée par la définition et la mise en œuvre de mesures de gestion adaptées et proportionnées pour limiter l'exposition des occupants présents temporairement ou de façon permanente dans le bâtiment et des personnes appelées à intervenir sur les matériaux ou produits contenant de l'amiante. Les recommandations générales de sécurité définies ci-après rappelant les règles de base destinées à prévenir les expositions. Le propriétaire (ou, à défaut, l'exploitant) de l'immeuble concerné adapte ces recommandations aux particularités de chaque bâtiment et de ses conditions d'occupation ainsi qu'aux situations particulières rencontrées. Ces recommandations générales de sécurité ne se substituent en aucun cas aux obligations réglementaires existantes en matière de prévention des risques pour la santé et la sécurité des travailleurs, inscrites dans le code du travail.

1. Informations générales

a) Dangerosité de l'amiante

Les maladies liées à l'amiante sont provoquées par l'inhalation des fibres. Toutes les variétés d'amiante sont classées comme substances cancérigènes avérées pour l'homme. Elles sont à l'origine de cancers qui peuvent atteindre soit la plèvre qui entoure les poumons (mésothéliomes), soit les bronches et/ou les poumons (cancers broncho-pulmonaires). Ces lésions surviennent longtemps (souvent entre 20 à 40 ans) après le début de l'exposition à l'amiante. Le Centre international de recherche sur le cancer (CIRC) a également établi récemment un lien entre exposition à l'amiante et cancers du larynx et des ovaires. D'autres pathologies, non cancéreuses, peuvent également survenir en lien avec une exposition à l'amiante. Il s'agit exceptionnellement d'épanchements pleuraux (liquide dans la plèvre) qui peuvent être récidivants ou de plaques pleurales (qui épaississent la plèvre). Dans le cas d'empoussièrement important, habituellement d'origine professionnelle, l'amiante peut provoquer une sclérose (asbestose) qui réduira la capacité respiratoire et peut dans les cas les plus graves produire une insuffisance respiratoire parfois mortelle. Le risque de cancer du poumon peut être majoré par l'exposition à d'autres agents cancérigènes, comme la fumée du tabac.

b) Présence d'amiante dans des matériaux et produits en bon état de conservation

L'amiante a été intégré dans la composition de nombreux matériaux utilisés notamment pour la construction. En raison de son caractère cancérigène, ses usages ont été restreints progressivement à partir de 1977, pour aboutir à une interdiction totale en 1997. En fonction de leur caractéristique, les matériaux et produits contenant de l'amiante peuvent libérer des fibres d'amiante en cas d'usure ou lors d'interventions mettant en cause l'intégrité du matériau ou produit (par exemple perçage, ponçage, découpe, friction...). Ces situations peuvent alors conduire à des expositions importantes si des mesures de protection renforcées ne sont pas prises. Pour rappel, les matériaux et produits répertoriés aux listes A et B de l'annexe 13-9 du code de la santé publique font l'objet d'une évaluation de l'état de conservation dont les modalités sont définies par arrêté. Il convient de suivre les recommandations émises par les opérateurs de repérage dits « diagnostiqueurs » pour la gestion des matériaux ou produits repérés. De façon générale, il est important de veiller au maintien en bon état de conservation des matériaux et produits contenant de l'amiante et de remédier au plus tôt aux situations d'usure anormale ou de dégradation de ceux-ci.

2. Intervention de professionnels soumis aux dispositions du code du travail

Il est recommandé aux particuliers d'éviter dans la mesure du possible toute intervention directe sur des matériaux et produits contenant de l'amiante et de faire appel à des professionnels compétents dans de telles situations.

Les entreprises réalisant des opérations sur matériaux et produits contenant de l'amiante sont soumises aux dispositions des articles R. 4412-94 à R. 4412-14B du code du travail. Les entreprises qui réalisent des travaux de retrait ou de confinement de matériaux et produits contenant de l'amiante doivent en particulier être certifiées dans les conditions prévues à l'article R. 4412-129. Cette certification est obligatoire à partir du 1er juillet 2013 pour les entreprises effectuant des travaux de retrait sur l'enveloppe extérieure des immeubles bâtis et à partir du 1er juillet 2014 pour les entreprises de génie civil.

Des documents d'information et des conseils pratiques de prévention adaptés sont disponibles sur le site Travailler-mieux (<http://www.travailler-mieux.gouv.fr>) et sur le site de l'Institut national de recherche et de sécurité pour la prévention des accidents du travail et des maladies professionnelles (<http://www.inrs.fr>).

3. Recommandations générales de sécurité

Il convient d'éviter au maximum l'émission de poussières notamment lors d'interventions ponctuelles non répétées, par exemple :

- perçage d'un mur pour accrocher un tableau ;
- remplacement de joints sur des matériaux contenant de l'amiante ;
- travaux réalisés à proximité d'un matériau contenant de l'amiante en bon état, par exemple des interventions légères dans des boîtiers électriques, sur des gaines ou des circuits situés sous un flocage sans action directe sur celui-ci, de remplacement d'une vanne sur une canalisation calorifugée à l'amiante.

L'émission de poussières peut être limitée par humidification locale des matériaux contenant de l'amiante en prenant les mesures nécessaires pour éviter tout risque électrique et/ou en utilisant de préférence des outils manuels ou des outils à vitesse lente.

Le port d'équipements adaptés de protection respiratoire est recommandé. Le port d'une combinaison jetable permet d'éviter la propagation de fibres d'amiante en dehors de la zone de travail. Les combinaisons doivent être jetées après chaque utilisation.

Des informations sur le choix des équipements de protection sont disponibles sur le site internet amiante de l'INRS à l'adresse suivante : www.amiante.inrs.fr. De plus, il convient de disposer d'un sac à déchets à proximité immédiate de la zone de travail et d'une éponge ou d'un chiffon humide de nettoyage.

4. Gestion des déchets contenant de l'amiante

Les déchets de toute nature contenant de l'amiante sont des déchets dangereux. A ce titre, un certain nombre de dispositions réglementaires, dont les principales sont rappelées ci-après, encadrent leur élimination.

Lors de travaux conduisant à un désamiantage de tout ou partie de l'immeuble, la personne pour laquelle les travaux sont réalisés, c'est-à-dire les maîtres d'ouvrage, en règle générale les propriétaires, ont la responsabilité de la bonne gestion des déchets produits, conformément aux dispositions de l'article L. 541-2 du code de l'environnement. Ce sont les producteurs des déchets au sens du code de l'environnement.

Les déchets liés au fonctionnement d'un chantier (équipements de protection, matériel, filtres, bâches, etc.) sont de la responsabilité de l'entreprise qui réalise les travaux.

a. Conditionnement des déchets

Les déchets de toute nature susceptibles de libérer des fibres d'amiante sont conditionnés et traités de manière à ne pas provoquer d'émission de poussières. Ils sont ramassés au fur et à mesure de leur production et conditionnés dans des emballages appropriés et fermés, avec apposition de l'étiquetage prévu par le décret no 88-466 du 28 avril 1988 relatif aux produits contenant de l'amiante et par le code de l'environnement notamment ses articles R. 551-1 à R. 551-13 relatifs aux dispositions générales relatives à tous les ouvrages d'infrastructures en matière de stationnement, chargement ou déchargement de matières dangereuses.

Les professionnels soumis aux dispositions du code du travail doivent procéder à l'évacuation des déchets, hors du chantier, aussitôt que possible, dès que le volume le justifie après décontamination de leurs emballages.

b. Apport en déchèterie

Environ 10 % des déchèteries acceptent les déchets d'amiante lié à des matériaux inertes ayant conservé leur intégrité provenant de ménages, voire d'artisans. Tout autre déchet contenant de l'amiante est interdit en déchèterie.

A partir du 1er janvier 2013, les exploitants de déchèterie ont l'obligation de fournir aux usagers les emballages et l'étiquetage appropriés aux déchets d'amiante.

c. Filières d'élimination des déchets

Les matériaux contenant de l'amiante ainsi que les équipements de protection (combinaison, masque, gants...) et les déchets issus du nettoyage (chiffon...) sont des déchets dangereux. En fonction de leur nature, plusieurs filières d'élimination peuvent être envisagées.

Les déchets contenant de l'amiante lié à des matériaux inertes ayant conservé leur intégrité peuvent être éliminés dans des installations de stockage de déchets non dangereux si ces installations disposent d'un casier de stockage dédié à ce type de déchets.

Tout autre déchet amianté doit être éliminé dans une installation de stockage pour déchets dangereux ou être vitrifiés. En particulier, les déchets liés au fonctionnement du chantier, lorsqu'ils sont susceptibles d'être contaminés par de l'amiante, doivent être éliminés dans une installation de stockage pour déchets dangereux ou être vitrifiés.

d. Information sur les déchèteries et les installations d'élimination des déchets d'amiante

Les informations relatives aux déchèteries acceptant des déchets d'amiante lié et aux installations d'élimination des déchets d'amiante peuvent être obtenues auprès :

- de la préfecture ou de la direction régionale de l'environnement, de l'aménagement et du logement (direction régionale et interdépartementale de l'environnement et de l'énergie en Ile-de-France) ou de la direction de l'environnement, de l'aménagement et du logement ;
- du conseil général (ou conseil régional en Ile-de-France) au regard de ses compétences de planification sur les déchets dangereux ;
- de la mairie ;
- ou sur la base de données « déchets » gérée par l'Agence de l'environnement et de la maîtrise de l'énergie, directement accessible sur internet à l'adresse suivante : www.sincee.org.

e. Traçabilité

Le producteur des déchets remplit un bordereau de suivi des déchets d'amiante (BSDA, CERFA no 11861). Le formulaire CERFA est téléchargeable sur le site du ministère chargé de l'environnement. Le propriétaire recevra l'original du bordereau rempli par les autres intervenants (entreprise de travaux, transporteur, exploitant de l'installation de stockage ou du site de vitrification).

Dans tous les cas, le producteur des déchets devra avoir préalablement obtenu un certificat d'acceptation préalable lui garantissant l'effectivité d'une filière d'élimination des déchets.

Par exception, le bordereau de suivi des déchets d'amiante n'est pas imposé aux particuliers voire aux artisans qui se rendent dans une déchèterie pour y déposer des déchets d'amiante lié à des matériaux inertes ayant conservé leur intégrité. Ils ne doivent pas remplir un bordereau de suivi de déchets d'amiante, ce dernier étant élaboré par la déchèterie.

7.6 - Annexe - Autres documents

COURTIER
PROTEKI ASSURANCES
CABINET DOMBLIDES ET DE SOUYS
293 COURS DE LA SOMME
33000 BORDEAUX
☎ 08 56 92 71 77
N°ORIAS 07 000 885 (PROTEKI ASSURANCES)
Site ORIAS www.orias.fr



Soc par actions CYRIS DIAGNOSTICS
IMMOBILIERS
106 AVENUE DE LA CALIFORNIE
06200 NICE

Votre contrat

Bordeaux, le 06 Juillet 2023

Responsabilité Civile Prestataire
Diagnosticueur immobilier et expert
Souscrit le 23/06/2021

Vos références

Contrat 10849111804

Votre attestation Responsabilité Civile Prestataire

AXA France IARD atteste que :

Soc par actions CYRIS DIAGNOSTICS IMMOBILIERS

Est titulaire du contrat d'assurance n° 10849111804 ayant pris effet le 23/06/2021.
Ce contrat garantit les conséquences pécuniaires de la Responsabilité civile pouvant lui incomber du fait de l'exercice des activités suivantes :

-1-

Vos références
Contrat 10849111804



ACTIVITES A

- Le Constat des Risques d'Exposition au Plomb (CREP)
- Le Diagnostic de Risque d'Intoxication au Plomb dans les Peintures (DRIPP)
- L'état mentionnant la présence ou l'absence de matériaux contenant de l'amiante,
- Le dossier Technique Amiante (DTA)
- Le Diagnostic Amiante avant-vente
- Le contrôle périodique de l'état de conservation des Matériaux et Produits Contenant de l'Amiante (MPCA),
- Le Dossier Amiante Partie Privative (DAPP)
- L'état relatif à la présence de termites
- L'état parasitaire (Mérules, Vrillettes, Lyctus)
- Information sur la présence de Mérule (Loi Alur)
- Le diagnostic Légionelle
- L'état de l'installation intérieure de gaz, dont ERP
- L'état de l'installation intérieure d'électricité, dont ERP
- La vérification initiale, et périodique gaz/électricité
- Diagnostic assainissement collectif et non collectif
- Le diagnostic humidité,
- La vérification de la conformité du logement aux normes de décence, et de salubrité
- Le diagnostic accessibilité handicapé,
- Le diagnostic de la performance numérique,
- Le diagnostic Eco Prêt, Prêt à Taux Zéro, Prêt Conventionné : normes d'habitabilité
- Le diagnostic Loi Boulin, Loi Scallier, Loi Carrez,
- Le mesurage de la surface habitable, et d'habitabilité,
- La coordination SPS,
- l'Etat des Servitudes, Risques et d'Information sur les Sols (ESRIS)
- L'état des risques et pollution ERP
- Le Diagnostic de Performance Energétique (DPE)
- L'assistance administrative à la mobilisation des aides financières : montage des dossiers de demandes
- L'orientation et la mise en relation vers les dispositifs / accords de la rénovation
- Réalisations de bilans thermiques par infiltrométrie et/ou thermographie infrarouge
- La mesure de la perméabilité des réseaux aérodynamiques,
- La délivrance de l'attestation de la réglementation thermique RT 2012/2020
- Qualification 8711 : Mise en place d'un système de mesure, et réalisation des mesures de perméabilité à l'air des enveloppes de bâtiment,
- Qualification 8722 : Mise en place d'un système de mesure, et réalisation des mesures de perméabilité à l'air des réseaux aérodynamiques,
- L'étude thermiques RT 2005/2012/2020, et bâtiments existants,
- L'Analyse du Cycle de Vie du Bâtiment (ACV)
- L'état des lieux locatifs, dont celui relatif à la conformité aux normes d'habitabilité, et dans le cadre de l'établissement d'un prêt
- L'assistance à la réception de logement

- 2 -

Mes références
Contrat 10849111804



La garantie s'exerce à concurrence des montants de garanties figurant dans le tableau ci-après.

La présente attestation est valable du 01/07/2023 au 30/06/2024 et ne peut engager l'assureur au-delà des limites et conditions du contrat auquel elle se réfère.

Guillaume BORE
Directeur Général Délégué



Vos références
 Contrat 1084911804



Nature des garanties

Nature des garanties	OPTION 1	Limites de garanties en €
Tous dommages corporels, matériels et immatériels consécutifs confondus (autres que ceux visés au paragraphe "autres garanties" ci-après)		5 000 000 € par année d'assurance
Dont:		5 000 000 € par année d'assurance
Dommages corporels		
Dommages matériels et immatériels consécutifs confondus		1 200 000 € par année d'assurance

Autres garanties

Nature des garanties	Limites de garanties en €
Atteinte accidentelle à l'environnement (tous dommages confondus) Art de 3.1 des CG	750 000 € par année d'assurance
Responsabilité civile professionnelle (tous dommages confondus)	500 000 € par année d'assurance dont 300 000 € par sinistre
Dommages immatériels non consécutifs autre que ceux visés par l'obligation d'assurance (article 3.2 des CG)	150 000 € par année d'assurance
Dommages aux biens confiés (selon extension aux conditions particulières)	150 000 € par sinistre
Reconstitution de documents / médias confiés (selon extension aux conditions particulières)	30 000 € par sinistre
CG : conditions générales du contrat	



**WE-CERT
CERTIFICAT DE COMPÉTENCES DIAGNOSTIQUEUR
IMMOBILIER**

-Version 01-

Décerné à : **SAADI Mohamed Lamine**

Sous le numéro : **C2023-SE06-016**

Domaine (S) concerné (S)	VALIDITE
DIAGNOSTIC DE PERFORMANCE ENERGETIQUE (SANS MENTION)	Du 04/08/2023 Au 03/08/2030
DIAGNOSTIC DE PERFORMANCE ENERGETIQUE (MENTION)	Du 04/08/2023 Au 03/08/2030
DIAGNOSTIC DE L'ETAT DES INSTALLATIONS INTERIEURES DE GAZ	Du 04/08/2023 Au 03/08/2030
DIAGNOSTIC DE L'ETAT DES INSTALLATIONS ELECTRIQUES DES IMMEUBLES A USAGE D'HABITATION	Du 04/08/2023 Au 03/08/2030
DIAGNOSTIC CONSTAT DES RISQUES D'EXPOSITION AU PLOMB	Du 04/08/2023 Au 03/08/2030
DIAGNOSTIC DE REPERAGE DES MATERIAUX ET PRODUITS CONTENANT DE L'AMIANTE DANS LES IMMEUBLES BATIS (SANS MENTION)	Du 04/08/2023 Au 03/08/2030
DIAGNOSTIC DE REPERAGE DES MATERIAUX ET PRODUITS CONTENANT DE L'AMIANTE DANS LES IMMEUBLES BATIS (MENTION)	Du 04/08/2023 Au 03/08/2030
DIAGNOSTIC ETAT DU BATIMENT RELATIF A LA PRESENCE DE TERMITES (METROPOLE)	Du 04/08/2023 Au 03/08/2030
DIAGNOSTIC ETAT DU BATIMENT RELATIF A LA PRESENCE DE TERMITES (DROM-COM)	X

Les compétences répondent aux exigences décrites en vertu du code de la construction et de l'habitation (art. L.271-4 et suivants, R.271-1 et suivants ainsi que leurs arrêtés d'application) pour les diagnostics réglementaires. La preuve de conformité a été apportée par l'évaluation certifiée. Ce certificat est valable à condition que les résultats des divers audits de surveillance soient pleinement satisfaisants.

* Arrêté du 24 décembre 2021 déclinant les critères de certification des opérateurs de diagnostic technique et des organismes de formation et d'accréditation des organismes de certification.

Déclaré à Thionville, le 04/08/2023
Par WE-CERT
Mme. Julia HOFFMANN - Responsable de certification



WE-CERT "Qualit'compétences" - 18 rue de Willem, 57 100 THIONVILLE
Tél : 03 72 52 02 65 - mail : admin@qualit.competences.com
SAS au capital de 1000 Euros - RCS de Thionville - Code APE / NAF: 7120B P-SIRET 80951905400011



Rapport de l'état relatif à la présence de termites dans le bâtiment

Numéro de dossier : 0960
Norme méthodologique employée : AFNOR NF P 03-201 – Février 2016
Date du repérage : 07/12/2023
Heure d'arrivée : 14 h 00
Temps passé sur site : 01 h 00

A. - Désignation du ou des bâtiments

Localisation du ou des bâtiments :

Département : **Alpes-Maritimes**
Adresse : **25 Rue de Lépante**
1^{er} étage droite
Commune : **06000 NICE**
Désignation et situation du ou des lot(s) de copropriété :
..... **1^{er} étage, Lot numéro NC**
Section cadastrale NC,
Informations collectées auprès du donneur d'ordre :

- Présence de traitements antérieurs contre les termites
 Présence de termites dans le bâtiment
 Fourniture de la notice technique relatif à l'article R 131-3 du CCH si date du dépôt de la demande de permis de construire ou date d'engagement des travaux postérieure au 01/11/2006

Documents fournis:

..... **Néant**
Désignation du (ou des) bâtiment(s) et périmètre de repérage :
..... **Habitation (partie privative d'immeuble)**
..... **Habitation**
Situation du bien en regard d'un arrêté préfectoral pris en application de l'article L 131-5 du CCH :
..... **Le bien est situé dans une zone soumise à un arrêté préfectoral:**
06000 NICE (Information au 08/01/2024)
Niveau d'infestation faible
Arrêté préfectoral
Liste des arrêtés
26/02/2002 - Arrêté préfectoral - 2002-114
26/09/2016 - Arrêté préfectoral - N°2016-751

B. - Désignation du client

Désignation du client :

Nom et prénom : **Indivision VERDEIL**
Adresse : **25 Rue de Lépante 06000 NICE**
Si le client n'est pas le donneur d'ordre :
Qualité du donneur d'ordre (sur déclaration de l'intéressé) : **Huissier**
Nom et prénom : **SCP BENABU BAUCHE**
Adresse : **11 Avenue Desambrois**
06000 NICE

C. - Désignation de l'opérateur de diagnostic

Identité de l'opérateur de diagnostic :

Nom et prénom : **SAADI Mohamed Lamine**
Raison sociale et nom de l'entreprise : **CYRIS Diagnostics Immobiliers**
Adresse : **106 avenue de la Californie**
06200 Nice
Numéro SIRET : **90031312300011**
Désignation de la compagnie d'assurance : ... **AXA**
Numéro de police et date de validité : **10849111804 - 30/06/2024**
Certification de compétence **C2023-SE06-016** délivrée par : **WE.CERT, le 04/08/2023**

D. - Identification des bâtiments et des parties de bâtiments visités et des éléments infestés ou ayant été infestés par les termites et ceux qui ne le sont pas :

Liste des pièces visitées :

1er étage - Entrée,
1er étage - Chambre 1,
1er étage - Salon-séjour,
1er étage - Chambre 2,

1er étage - Dressing Chambre 2,
1er étage - Salle d'eau,
1er étage - Buanderie,
1er étage - Cuisine,
1er étage - Wc

Bâtiments et parties de bâtiments visités (1)	Ouvrages, parties d'ouvrages et éléments examinés (2)	Résultats du diagnostic d'infestation (3)
1er étage		
Entrée	Sol - Parquet	Absence d'indices d'infestation de termites
	Mur - A, B, D - Plâtre et Peinture	Absence d'indices d'infestation de termites
	Plafond - Plâtre et Peinture	Absence d'indices d'infestation de termites
Chambre 1	Porte d'entrée - A - Bois et Peinture	Absence d'indices d'infestation de termites
	Garde-corps - C - Métal et Peinture	Absence d'indices d'infestation de termites
	Volet - C - Bois et Peinture	Absence d'indices d'infestation de termites
	Sol - Parquet	Absence d'indices d'infestation de termites
	Mur - A, B, C, D - Plâtre et Peinture	Absence d'indices d'infestation de termites
	Plafond - Plâtre et Peinture	Absence d'indices d'infestation de termites
	Fenêtre - C - Alu	Absence d'indices d'infestation de termites
Salon-séjour	Porte - A - Bois et Peinture	Absence d'indices d'infestation de termites
	Fenêtre 1 - C - Alu	Absence d'indices d'infestation de termites
	Fenêtre 2 - C - Alu	Absence d'indices d'infestation de termites
	Fenêtre 3 - D - Alu	Absence d'indices d'infestation de termites
	Garde-corps 1 - C - Métal et Peinture	Absence d'indices d'infestation de termites
	Garde-corps 2 - C - Métal et Peinture	Absence d'indices d'infestation de termites
	Garde-corps 3 - D - Métal et Peinture	Absence d'indices d'infestation de termites
	Volet 1 - C - Bois et Peinture	Absence d'indices d'infestation de termites
	Volet 2 - C - Bois et Peinture	Absence d'indices d'infestation de termites
	Volet 3 - C - Bois et Peinture	Absence d'indices d'infestation de termites
	Sol - Parquet	Absence d'indices d'infestation de termites
	Mur - A, B, C, D, E, F, G - Plâtre et Peinture	Absence d'indices d'infestation de termites
	Plafond - Plâtre et Peinture	Absence d'indices d'infestation de termites
Chambre 2	Volet - B - Bois et Peinture	Absence d'indices d'infestation de termites
	Garde-corps - B - Métal et Peinture	Absence d'indices d'infestation de termites
	Fenêtre - B - Alu	Absence d'indices d'infestation de termites
	Sol - Parquet	Absence d'indices d'infestation de termites
	Mur - A, B, C, D - Plâtre et Peinture	Absence d'indices d'infestation de termites
	Plafond - Plâtre et Peinture	Absence d'indices d'infestation de termites
	Porte - A - Bois et Peinture	Absence d'indices d'infestation de termites
Dressing Chambre 2	Sol - Parquet	Absence d'indices d'infestation de termites
	Mur - A, B, C, D - Plâtre et Peinture	Absence d'indices d'infestation de termites
	Plafond - Plâtre et Peinture	Absence d'indices d'infestation de termites
	Porte - A - Bois et Peinture	Absence d'indices d'infestation de termites
Salle d'eau	Sol - Carrelage	Absence d'indices d'infestation de termites
	Mur - A, B, C, D, E, F - Plâtre et Peinture	Absence d'indices d'infestation de termites
	Plafond - Plâtre et Peinture	Absence d'indices d'infestation de termites
	Porte - A - Bois et Peinture	Absence d'indices d'infestation de termites
Buanderie	Sol - Carrelage	Absence d'indices d'infestation de termites
	Mur - A, B, C, D - Plâtre et Peinture	Absence d'indices d'infestation de termites
	Plafond - Plâtre et Peinture	Absence d'indices d'infestation de termites
	Porte - A - Bois et Peinture	Absence d'indices d'infestation de termites
Cuisine	Sol - Carrelage	Absence d'indices d'infestation de termites

Bâtiments et parties de bâtiments visités (1)	Ouvrages, parties d'ouvrages et éléments examinés (2)	Résultats du diagnostic d'infestation (3)
Wc	Mur - A, B, C, D - Plâtre et Peinture	Absence d'indices d'infestation de termites
	Plafond - Plâtre et Peinture	Absence d'indices d'infestation de termites
	Sol - Carrelage	Absence d'indices d'infestation de termites
	Mur - A, B, C, D - Plâtre et Peinture	Absence d'indices d'infestation de termites
	Plafond - Plâtre et Peinture	Absence d'indices d'infestation de termites
	Porte - A - Bois et Peinture	Absence d'indices d'infestation de termites

(1) Identifier notamment chaque bâtiment et chacune des pièces du bâtiment.

(2) Identifier notamment : ossature, murs, planchers, escaliers, boiseries, plinthes, charpentes...

(3) Mentionner les indices ou l'absence d'indices d'infestation de termites et en préciser la nature et la localisation.

E. – Catégories de termites en cause :

La mission et son rapport sont exécutés conformément à la norme AFNOR NF P 03-201 (Février 2016) et à l'arrêté du 07 mars 2012 modifiant l'arrêté du 29 mars 2007.

La recherche de termites porte sur différentes catégories de termites :

- **Les termites souterrains**, regroupant cinq espèces identifiées en France métropolitaine (Reticulitermes flavipes, reticulitermes lucifugus, reticulitermes banyulensis, reticulitermes grassei et reticulitermes urbis) et deux espèces supplémentaires dans les DOM (Coptotermes et heterotermes),

- **Les termites de bois sec**, regroupant les kalotermes flavicolis présent surtout dans le sud de la France métropolitaine et les Cryptotermes présent principalement dans les DOM et de façon ponctuelle en métropole.

- **Les termites arboricoles**, appartient au genre Nasutitermes présent presque exclusivement dans les DOM.

Les principaux indices d'une infestation sont :

- Altérations dans le bois,
- Présence de termites vivants,
- Présence de galeries-tunnels (cordonnets) ou concrétions,
- Cadavres ou restes d'individus reproducteurs,
- Présence d'orifices obturés ou non.

Rappels réglementaires :

L 131-3 du CCH : Lorsque, dans une ou plusieurs communes, des foyers de termites sont identifiés, un arrêté préfectoral, pris sur proposition ou après consultation des conseils municipaux intéressés, délimite les zones contaminées ou susceptibles de l'être à court terme. Lorsque, dans une ou plusieurs communes, des foyers de mэрule sont identifiés, un arrêté préfectoral, consultable en préfecture, pris sur proposition ou après consultation des conseils municipaux intéressés, délimite les zones de présence d'un risque de mэрule.

Article L126-24 du CCH : En cas de vente de tout ou partie d'un immeuble bâti situé dans une zone délimitée en application du premier alinéa de l'article L. 131-3, un état relatif à la présence de termites est produit dans les conditions et selon les modalités prévues aux articles L. 271-4 à L. 271-6.

Article L 112-17 du CCH : Les règles de construction et d'aménagement applicables aux ouvrages et locaux de toute nature quant à leur résistance aux termites et aux autres insectes xylophages sont fixées par décret en Conseil d'Etat. Ces règles peuvent être adaptées à la situation particulière de la Guadeloupe, de la Guyane, de la Martinique, de La Réunion, de Mayotte et de Saint-Martin.

F. – Identification des bâtiments et parties du bâtiment (pièces et volumes) n'ayant pu être visités et justification :

Néant

G. - Identification des ouvrages, parties d'ouvrages et éléments qui n'ont pas été examinés et justification :

Localisation	Liste des ouvrages, parties d'ouvrages	Motif
Néant	-	

Nota : notre cabinet s'engage à retourner sur les lieux afin de compléter le constat aux parties d'immeubles non visités, dès lors que les dispositions permettant un contrôle des zones concernées auront été prises par le propriétaire ou son mandataire.

H. - Constatations diverses :

Localisation	Liste des ouvrages, parties d'ouvrages	Observations et constatations diverses
Général	-	Le diagnostic se limite aux zones rendues visibles et accessibles par le propriétaire Les zones situées derrière les doublages des murs et plafonds n'ont pas été visitées par défaut d'accès

Note 1 : Les indices d'infestation des autres agents de dégradation biologique du bois sont notés de manière générale pour information du donneur d'ordre, il n'est donc pas nécessaire d'en indiquer la nature, le nombre et la localisation précise. Si le donneur d'ordre le souhaite, il fait réaliser une recherche de ces agents dont la méthodologie et les éléments sont décrits dans la norme NF-P 03-200.

I. - Moyens d'investigation utilisés :

La mission et son rapport sont exécutés conformément à la norme AFNOR NF P 03-201 (Février 2016), à l'article L131-3, L126-6, L126-24 et R. 126-42, D126-43, L 271-4 à 6 et à l'arrêté du 07 mars 2012 modifiant l'arrêté du 29 mars 2007. La recherche de termites porte sur les termites souterrain, termites de bois sec ou termites arboricole et est effectuée jusqu'à 10 mètres des extérieurs de l'habitation, dans la limite de la propriété.

Moyens d'investigation :

- Examen visuel des parties visibles et accessibles.
- Sondage manuel systématique des boiseries à l'aide d'un poinçon.
- Utilisation d'un ciseau à bois en cas de constatation de dégradations.
- Utilisation d'une échelle en cas de nécessité.
- À l'extérieur une hachette est utilisée pour sonder le bois mort.

Représentant du propriétaire (accompagnateur) :

Locataire

Commentaires (Ecart par rapport à la norme, ...) :

Présence d'indices d'infestation d'autres agents de dégradation biologique

J. - VISA et mentions :

Mention 1 : Le présent rapport n'a de valeur que pour la date de la visite et est exclusivement limité à l'état relatif à la présence de termites dans le bâtiment objet de la mission.

Mention 2 : L'intervention n'a pas eu pour but de donner un diagnostic de la résistance mécanique des bois et matériaux.

Nota 2 : Dans le cas de la présence de termites, il est rappelé l'obligation de déclaration en mairie de l'infestation prévue aux articles L.126-4 et L.126-5 du code de la construction et de l'habitation.

Nota 3 : Conformément à l'article L-271-6 du CCH, l'opérateur ayant réalisé cet état relatif à la présence de termites n'a aucun lien de nature à porter atteinte à son impartialité et à son indépendance ni avec le propriétaire ou son mandataire qui fait appel à lui, ni avec une entreprise pouvant réaliser des travaux sur des ouvrages pour lesquels il lui est demandé d'établir cet état.

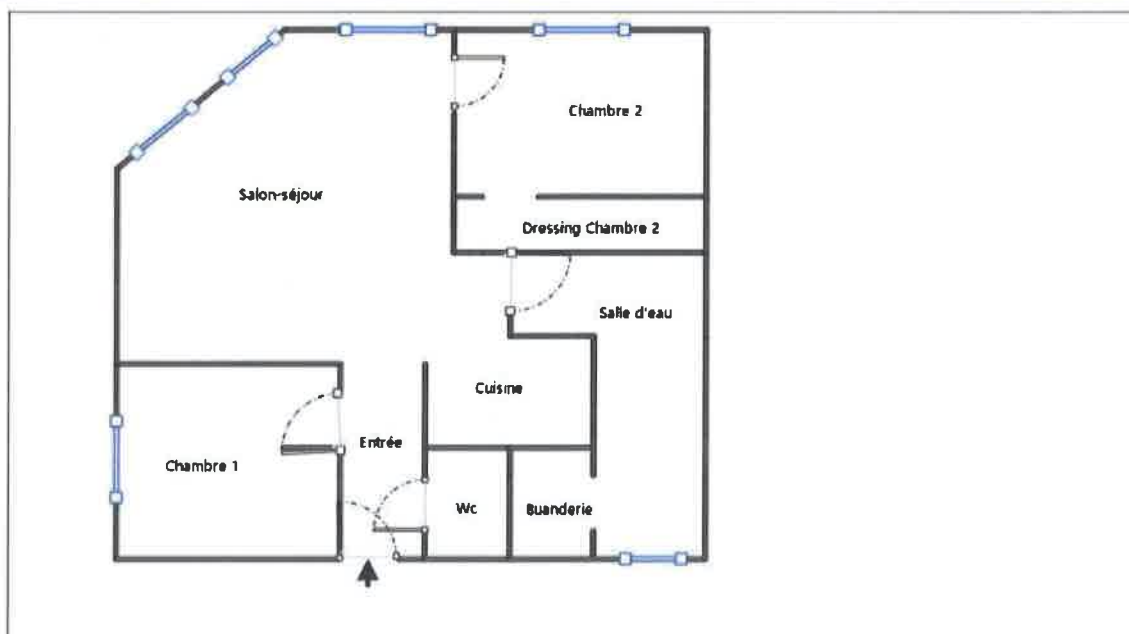
*Nota 4 : Le présent rapport est établi par une personne dont les compétences sont certifiées par WE.CERT
16, Rue de Villars 57100 THIONVILLE (détail sur www.info-certif.fr)*

Visite effectuée le **07/12/2023**.
Fait à **NICE**, le **07/12/2023**

Par : **SAADI Mohamed Lamine**



Annexe - Croquis de repérage



Annexe - Ordre de mission / Assurance / Attestation sur l'honneur

COURTIER
PROTEKI ASSURANCES
CABINET DOMBLIDES ET DE SOUYS
293 COURS DE LA SOMME
33800 BORDEAUX
☎ 05 50 92 71 77
N°ORIAS 07 002 805 (PROTEKI ASSURANCES)
Site ORIAS www.orias.fr



Soc par actions CYRIS DIAGNOSTICS
IMMOBILIERS
106 AVENUE DE LA CALIFORNIE

06200 NICE

Votre contrat

Bordeaux, le 06 Juillet 2023

Responsabilité Civile Prestataire

Diagnosticueur immobilier et expert

Souscrit le 23/06/2021

Vos références

Contrat 10849111804

Votre attestation Responsabilité Civile Prestataire

AXA France IARD atteste que :

Soc par actions CYRIS DIAGNOSTICS IMMOBILIERS

Est titulaire du contrat d'assurance n° 10849111804, ayant pris effet le 23/06/2021 .
Ce contrat garantit les conséquences pécuniaires de la Responsabilité civile pouvant lui incomber du fait de l'exercice des activités suivantes :

-1-

Vos références
Contrat 1084911804



ACTIVITES A

- Le Constat des Risques d'Exposition au Plomb (CREP)
- Le Diagnostic de Risque d'Intoxication au Plomb dans les Peintures (DRIPP)
- L'état mentionnant la présence ou l'absence de matériaux contenant de l'amiante,
- Le dossier Technique Amiante (DTA)
- Le Diagnostic Amiante avant-vente
- Le contrôle périodique de l'état de conservation des Matériaux et Produits Contenant de l'Amiante (MPCA),
- Le Dossier Amiante Partie Privative (DAPP)
- L'état relatif à la présence de termites
- L'état parasitaire (Mérules, Vrillettes, Lyctus)
- Information sur la présence de MÉRULE (Loi ALur)
- Le diagnostic Légionelle
- L'état de l'installation intérieure de gaz, dont ERP
- L'état de l'installation intérieure d'électricité, dont ERP
- La vérification initiale, et périodique gaz/électricité
- Diagnostic assainissement collectif et non collectif
- Le diagnostic humidité,
- La vérification de la conformité du logement aux normes de décence, et de salubrité
- Le diagnostic accessibilité handicapé,
- Le diagnostic de la performance numérique,
- Le diagnostic Eco Prêt, Prêt à Taux Zéro, Prêt Conventionné : normes d'habitabilité
- Le diagnostic Loi Boutin, Loi Scellier, Loi Carrez,
- Le mesurage de la surface habitable, et d'habitabilité,
- La coordination SPS,
- l'Etat des Servitudes, Risques et d'Information sur les Sols (ESRIS)
- L'état des risques et pollution ERP
- Le Diagnostic de Performance Energétique (DPE)
- L'assistance administrative à la mobilisation des aides financières : montage des dossiers de demandes
- L'orientation et la mise en relation vers les dispositifs / acteurs de la rénovation
- Réalisations de bilans thermiques par infiltrométrie et/ou thermographie infrarouge
- La mesure de la perméabilité des réseaux aérauliques,
- La délivrance de l'attestation de la réglementation thermique RT 2012/2020
- Qualification 8711 : Mise en place d'un système de mesure, et réalisation des mesures de perméabilité à l'air des enveloppes de bâtiment,
- Qualification 8722 : Mise en place d'un système de mesure, et réalisation des mesures de perméabilité à l'air des réseaux aérauliques,
- L'étude thermiques RT 2005/2012/2020, et bâtiments existants,
- L'Analyse du Cycle de Vie du Bâtiment (ACV)
- L'état des lieux locatifs, dont celui relatif à la conformité aux normes d'habitabilité, et dans le cadre de l'établissement d'un prêt
- L'assistance à la réception de logement

Vos références
Contrat 1084911804



La garantie s'exerce à concurrence des montants de garanties figurant dans le tableau ci-après.

La présente attestation est valable du 01/07/2023 au 30/06/2024 et ne peut engager l'assureur au-delà des limites et conditions du contrat auquel elle se réfère.

Guillaume BORIE
Directeur Général Délégué



Vos références
Contrat 1084911804



Nature des garanties

Nature des garanties	OPTION 1	Limites de garanties en €
Tous dommages corporels, matériels et immatériels consécutifs confondus (autres que ceux visés au paragraphe "autres garanties" d'après)		9 000 000 € par année d'assurance
Dont:		9 000 000 € par année d'assurance
Dommages corporels		
Dommages matériels et immatériels consécutifs confondus		1 200 000 € par année d'assurance

Autres garanties

Nature des garanties	Limites de garanties en €
Atteinte accidentelle à l'environnement (tous dommages confondus) Article 3.1 des CG	750 000 € par année d'assurance
Responsabilité civile professionnelle (tous dommages confondus)	500 000 € par année d'assurance dont: 300 000 € par sinistre
Dommages immatériels non consécutifs autre que ceux visés par l'obligation d'assurance (article 3.2 des CG)	150 000 € par année d'assurance
Dommages aux biens confiés (selon extension aux conditions particulières)	150 000 € par sinistre
Reconstitution de documents / médias confiés (selon extension aux conditions particulières)	30 000 € par sinistre
CG: conditions générales du contrat	



WE-CERT
CERTIFICAT DE COMPETENCES DIAGNOSTIQUEUR
IMMOBILIER

-Version 01-

Décerné à : **SAADI Mohamed Lamne**

Sous le numéro : **C2023-SE06-016**

Domaine (S) concerné (S)	VALIDITE
DIAGNOSTIC DE PERFORMANCE ENERGETIQUE (SANS MENTION)	Du 04/08/2023 Au 03/08/2030
DIAGNOSTIC DE PERFORMANCE ENERGETIQUE (MENTION)	Du 04/08/2023 Au 03/08/2030
DIAGNOSTIC DE L'ETAT DES INSTALLATIONS INTERIEURES DE GAZ	Du 04/08/2023 Au 03/08/2030
DIAGNOSTIC DE L'ETAT DES INSTALLATIONS ELECTRIQUES DES IMMEUBLES A USAGE D'HABITATION	Du 04/08/2023 Au 03/08/2030
DIAGNOSTIC CONSTAT DES RISQUES D'EXPOSITION AU PLOMB	Du 04/08/2023 Au 03/08/2030
DIAGNOSTIC DE REPERAGE DES MATERIAUX ET PRODUITS CONTENANT DE L'AMIANTE DANS LES IMMEUBLES BATIS (SANS MENTION)	Du 04/08/2023 Au 03/08/2030
DIAGNOSTIC DE REPERAGE DES MATERIAUX ET PRODUITS CONTENANT DE L'AMIANTE DANS LES IMMEUBLES BATIS (MENTION)	Du 04/08/2023 Au 03/08/2030
DIAGNOSTIC ETAT DU BATIMENT RELATIF A LA PRESENCE DE TERMITES (METROPOLE)	Du 04/08/2023 Au 03/08/2030
DIAGNOSTIC ETAT DU BATIMENT RELATIF A LA PRESENCE DE TERMITES (DROM-COM)	X

Les compétences répondent aux exigences décrites en vertu du code de la construction et de l'habitation (art. L.271-4 et suivants, R.271-1 et suivants ainsi que leurs arrêtés d'application) pour les diagnostics réglementaires. La preuve de conformité a été apportée par l'évaluation certification. Ce certificat est valable à condition que les résultats des divers audits de surveillance soient pleinement satisfaisants.

* Arrêté du 14 décembre 2021 dérivant les critères de certification des opérateurs de diagnostic technique et des organismes de formation et d'association des organismes de certification.

Délivré à Thionville, le 04/08/2023

Par WE-CERT

Mme. Julie HOFFMANN - Responsable de certification



WE-CERT "Qualité Compétences" 16 rue de Villars 57100 THIONVILLE
 Tél : 03 72 62 83 45 - mail : contact@qualitecompetences.com
 SAS au capital de 7500 Euros - RCS de Thionville - Code APE / NAF : 7120B - SIRET : 90031312300023



Constat de risque d'exposition au plomb CREP

Numéro de dossier : 0960
Norme méthodologique employée : AFNOR NF X46-030
Arrêté d'application : Arrêté du 19 août 2011
Date du repérage : 07/12/2023

Adresse du bien immobilier	Donneur d'ordre / Propriétaire :
Localisation du ou des bâtiments : Département : ... Alpes-Maritimes Adresse : 25 Rue de Lépante 1 er étage droite Commune : 06000 NICE Section cadastrale NC, Désignation et situation du ou des lot(s) de copropriété : 1 er étage, Lot numéro NC	Donneur d'ordre : SCP BENABU BAUCHE 11 Avenue Desambrois 06000 NICE Propriétaire : Indivision VERDEIL 25 Rue de Lépante 06000 NICE

Le CREP suivant concerne :			
<input checked="" type="checkbox"/>	Les parties privatives	<input checked="" type="checkbox"/>	Avant la vente
<input type="checkbox"/>	Les parties occupées	<input type="checkbox"/>	Avant la mise en location
<input type="checkbox"/>	Les parties communes d'un immeuble	<input type="checkbox"/>	Avant travaux <i>N.B. : Les travaux visés sont définis dans l'arrêté du 19 août 2011 relatif aux travaux en parties communes nécessitant l'établissement d'un CREP</i>
L'occupant est :		Le locataire	
Nom de l'occupant, si différent du propriétaire			
Présence et nombre d'enfants mineurs, dont des enfants de moins de 6 ans		<input checked="" type="checkbox"/> NON	Nombre total : Nombre d'enfants de moins de 6 ans :

Société réalisant le constat	
Nom et prénom de l'auteur du constat	SAADI Mohamed Lamine
N° de certificat de certification	C2023-SE06-016 le 04/08/2023
Nom de l'organisme de certification	WE.CERT
Organisme d'assurance professionnelle	AXA
N° de contrat d'assurance	10849111804
Date de validité :	30/06/2024

Appareil utilisé	
Nom du fabricant de l'appareil	FONDIS
Modèle de l'appareil / N° de série de l'appareil	FEnX / 2-0597
Nature du radionucléide	109 Cd
Date du dernier chargement de la source	25/12/2019
Activité à cette date et durée de vie de la source	850 MBq

Conclusion des mesures de concentration en plomb						
	Total	Non mesurées	Classe 0	Classe 1	Classe 2	Classe 3
Nombre d'unités de diagnostic	95	20	70	5	0	0
%	100	21 %	74 %	5 %	0 %	0 %

Ce Constat de Risque d'Exposition au Plomb a été rédigé par SAADI Mohamed Lamine le 07/12/2023 conformément à la norme NF X46-030 «Diagnostic plomb — Protocole de réalisation du constat de risque d'exposition au plomb» et en application de l'arrêté du 19 août 2011 relatif au constat de risque d'exposition au plomb.



Dans le cadre de la mission, il a été repéré des unités de diagnostics de classe 1 et/ou 2. Par conséquent, le propriétaire doit veiller à l'entretien des revêtements recouvrant les unités de diagnostics de classe 1 et 2, afin d'éviter leur dégradation future.

Sommaire

1. Rappel de la commande et des références réglementaires	3
2. Renseignements complémentaires concernant la mission	3
2.1 <i>L'appareil à fluorescence X</i>	3
2.2 <i>Le laboratoire d'analyse éventuel</i>	4
2.3 <i>Le bien objet de la mission</i>	4
3. Méthodologie employée	4
3.1 <i>Valeur de référence utilisée pour la mesure du plomb par fluorescence X</i>	5
3.2 <i>Stratégie de mesurage</i>	5
3.3 <i>Recours à l'analyse chimique du plomb par un laboratoire</i>	5
4. Présentation des résultats	5
5. Résultats des mesures	6
6. Conclusion	9
6.1 <i>Classement des unités de diagnostic</i>	9
6.2 <i>Recommandations au propriétaire</i>	9
6.3 <i>Commentaires</i>	9
6.4 <i>Situations de risque de saturnisme infantile et de dégradation du bâti</i>	10
6.5 <i>Transmission du constat à l'agence régionale de santé</i>	10
7. Obligations d'informations pour les propriétaires	10
8. Information sur les principales réglementations et recommandations en matière d'exposition au plomb	11
8.1 <i>Textes de référence</i>	11
8.2 <i>Ressources documentaires</i>	12
9. Annexes	12
9.1 <i>Notice d'Information</i>	12
9.2 <i>Illustrations</i>	13
9.3 <i>Analyses chimiques du laboratoire</i>	13

Nombre de pages de rapport : 13**Liste des documents annexes :**

- Notice d'information (2 pages)
- Croquis
- Rapport d'analyses chimiques en laboratoire, le cas échéant.

Nombre de pages d'annexes : 2

1. Rappel de la commande et des références réglementaires

Rappel du cadre réglementaire et des objectifs du CREP

Le constat de risque d'exposition au plomb (CREP), défini par les articles L.1334-5 à 10 code de la santé publique et R 1334-10 à 12, consiste à mesurer la concentration en plomb des revêtements du bien immobilier, afin d'identifier ceux contenant du plomb, qu'ils soient dégradés ou non, à décrire leur état de conservation et à repérer, le cas échéant, les situations de risque de saturnisme infantile ou de dégradation du bâti.

Les résultats du CREP doivent permettre de connaître non seulement le risque immédiat lié à la présence de revêtements dégradés contenant du plomb (qui génèrent spontanément des poussières ou des écailles pouvant être ingérées par un enfant), mais aussi le risque potentiel lié à la présence de revêtements en bon état contenant du plomb (encore non accessible).

Quand le CREP est réalisé en application des Articles L.1334-6 et L.1334-7, il porte uniquement sur les revêtements privatifs d'un logement, y compris les revêtements extérieurs au logement (volet, portail, grille, ...)

Quand le CREP est réalisé en application de l'Article L.1334-8, seuls les revêtements des parties communes sont concernés (sans omettre, par exemple, la partie extérieure de la porte palière).

La recherche de canalisations en plomb ne fait pas partie du champ d'application du CREP.

Si le bien immobilier concerné est affecté en partie à des usages autres que l'habitation, le CREP ne porte que sur les parties affectées à l'habitation. Dans les locaux annexes de l'habitation, le CREP porte sur ceux qui sont destinés à un usage courant, tels que la buanderie.

Réalisation d'un constat de risque d'exposition au plomb (CREP) :

dans les parties privatives du bien décrit ci-après en prévision de sa vente (en application de l'Article L.1334-6 du code de la santé publique) ou de sa mise en location (en application de l'Article L.1334-7 du code de la santé publique)

2. Renseignements complémentaires concernant la mission

2.1 L'appareil à fluorescence X

Nom du fabricant de l'appareil	FONDIS	
Modèle de l'appareil	FEnX	
N° de série de l'appareil	2-0597	
Nature du radionucléide	109 Cd	
Date du dernier chargement de la source	25/12/2019	Activité à cette date et durée de vie : 850 MBq
Autorisation/Déclaration ASN (DGSNR)	N° T400286	Nom du titulaire/signataire ARPOURETTES Eric
	Date d'autorisation/de déclaration 09/09/2019	Date de fin de validité (si applicable) 08/09/2024
Nom du titulaire de l'autorisation ASN (DGSNR)	ARPOURETTES Eric	
Nom de la Personne Compétente en Radioprotection (PCR)	ARPOURETTES Eric	

Étalon : FONDIS ; 226722 ; 1,01 mg/cm² +/- 0,01 mg/cm²

Vérification de la justesse de l'appareil	n° de mesure	Date de la vérification	Concentration (mg/cm ²)
Étalonnage entrée	1	07/12/2023	1 (+/- 0,1)
Étalonnage sortie	147	07/12/2023	1 (+/- 0,1)

La vérification de la justesse de l'appareil consiste à réaliser une mesure de la concentration en plomb sur un étalon à une valeur proche du seuil.

En début et en fin de chaque constat et à chaque nouvelle mise sous tension de l'appareil une nouvelle vérification de la justesse de l'appareil est réalisée.

2.2 Le laboratoire d'analyse éventuel

Nom du laboratoire d'analyse	Il n'a pas été fait appel à un laboratoire d'analyse
Nom du contact	-
Coordonnées	-
Référence du rapport d'essai	-
Date d'envoi des prélèvements	-
Date de réception des résultats	-

2.3 Le bien objet de la mission

Adresse du bien immobilier	25 Rue de Lépante 1^{er} étage droite 06000 NICE
Description de l'ensemble immobilier	Habitation (partie privative d'immeuble) Habitation
Année de construction	< 1949
Localisation du bien objet de la mission	1^{er} étage Lot numéro NC, Section cadastrale NC,
Nom et coordonnées du propriétaire ou du syndicat de copropriété (dans le cas du CREP sur parties communes)	Indivision VERDEIL 25 Rue de Lépante 06000 NICE
L'occupant est :	Le locataire
Date(s) de la visite faisant l'objet du CREP	07/12/2023
Croquis du bien immobilier objet de la mission	Voir partie « 5 Résultats des mesures »

Liste des locaux visités

**1^{er} étage - Entrée,
1^{er} étage - Chambre 1,
1^{er} étage - Salon-séjour,
1^{er} étage - Chambre 2,**

**1^{er} étage - Dressing Chambre 2,
1^{er} étage - Salle d'eau,
1^{er} étage - Buanderie,
1^{er} étage - Cuisine,
1^{er} étage - Wc**

Liste des locaux non visités ou non mesurés (avec justification)

Néant

3. Méthodologie employée

La recherche et la mesure du plomb présent dans les peintures ou les revêtements ont été réalisées selon l'arrêté du 19 août 2011 et la norme NF X 46-030 «*Diagnostic Plomb — Protocole de réalisation du Constat de Risque d'Exposition au Plomb*». Les mesures de la concentration surfacique en plomb sont réalisées à l'aide d'un appareil portable à fluorescence X capable d'analyser au moins la raie K du spectre de fluorescence émis en réponse par le plomb, et sont exprimées en mg/cm².

Les éléments de construction de facture récente ou clairement identifiables comme postérieurs au 1^{er} janvier 1949 ne sont pas mesurés, à l'exception des huisseries ou autres éléments métalliques tels que volets, grilles,... (*ceci afin d'identifier la présence éventuelle de minium de plomb*). Bien que pouvant être relativement épais, les enduits sont aussi à considérer comme des revêtements susceptibles de contenir du plomb. D'autres revêtements ne sont pas susceptibles de contenir du plomb : toile de verre, moquette, tissus, crépi, papier peint, ainsi que les peintures et enduits manifestement récents, mais ils peuvent masquer un autre revêtement contenant du plomb et sont donc à analyser.

Les revêtements de type carrelage contiennent souvent du plomb, mais ils ne sont pas visés par le présent arrêté car ce plomb n'est pas accessible.

3.1 Valeur de référence utilisée pour la mesure du plomb par fluorescence X

Les mesures par fluorescence X effectuées sur des revêtements sont interprétées en fonction de la valeur de référence fixée par l'arrêté du 19 août 2011 relatif au constat de risque d'exposition au plomb (article 5) : 1 mg/cm².

3.2 Stratégie de mesurage

Sur chaque unité de diagnostic recouverte d'un revêtement, l'auteur du constat effectue :

- 1 seule mesure si celle-ci montre la présence de plomb à une concentration supérieure ou égale au seuil de 1 milligramme par centimètre carré (1 mg/cm²) ;
- 2 mesures si la première ne montre pas la présence de plomb à une concentration supérieure ou égale au seuil de 1 milligramme par centimètre carré (1 mg/cm²) ;
- 3 mesures si les deux premières ne montrent pas la présence de plomb à une concentration supérieure ou égale au seuil de 1 milligramme par centimètre carré (1 mg/cm²), mais que des unités de diagnostic du même type ont été mesurées avec une concentration en plomb supérieure ou égale à ce seuil dans un même local.

Dans le cas où plusieurs mesures sont effectuées sur une unité de diagnostic, elles sont réalisées à des endroits différents pour minimiser le risque de faux négatifs.

3.3 Recours à l'analyse chimique du plomb par un laboratoire

L'auteur du constat tel que défini à l'Article 4 de l'Arrêté du 19 août 2011 peut recourir à des prélèvements de revêtements qui sont analysés en laboratoire pour la recherche du plomb acido-soluble selon la norme NF X 46-031 «*Diagnostic plomb – Analyse chimique des peintures pour la recherche de la fraction acido-soluble du plomb*», dans le cas suivant :

- lorsque l'auteur du constat repère des revêtements dégradés et qu'il estime ne pas pouvoir conclure quant à la présence de plomb dans ces revêtements.

Le prélèvement est réalisé conformément aux préconisations de la norme NF X 46-030 «*Diagnostic Plomb – Protocole de réalisation du Constat de Risque d'Exposition au Plomb*» précitée sur une surface suffisante pour que le laboratoire dispose d'un échantillon permettant l'analyse dans de bonnes conditions (prélèvement de 0,5 g à 1 g).

L'ensemble des couches de peintures est prélevé en veillant à inclure la couche la plus profonde. L'auteur du constat évite le prélèvement du substrat ou tous corps étrangers qui risquent d'avoir pour effet de diluer la concentration en plomb de l'échantillon. Le prélèvement est réalisé avec les précautions nécessaires pour éviter la dissémination de poussières.

Quel que soit le résultat de l'analyse par fluorescence X, une mesure sera déclarée négative si la fraction acido-soluble mesurée en laboratoire est strictement inférieure à 1,5 mg/g

4. Présentation des résultats

Afin de faciliter la localisation des mesures, l'auteur du constat divise chaque local en plusieurs zones, auxquelles il attribue une lettre (A, B, C ...) selon la convention décrite ci-dessous.

La convention d'écriture sur le croquis et dans le tableau des mesures est la suivante :

- la zone de l'accès au local est nommée «A» et est reportée sur le croquis. Les autres zones sont nommées «B», «C», «D», ... dans le sens des aiguilles d'une montre ;
- la zone «plafond» est indiquée en clair.

Les unités de diagnostic (UD) (par exemple : un mur d'un local, la plinthe du même mur, l'ouvrant d'un portant ou le dormant d'une fenêtre, ...) faisant l'objet d'une mesure sont classées dans le tableau des mesures selon le tableau suivant en fonction de la concentration en plomb et de la nature de la dégradation.

NOTE Une unité de diagnostic (UD) est un ou plusieurs éléments de construction ayant même substrat et même historique en matière de construction et de revêtement.

Concentration en plomb	Nature des dégradations	Classement
< seuils		0
≥ seuils	Non dégradé ou non visible	1
	Etat d'usage	2
	Dégradé	3

5. Résultats des mesures

	Total UD	Non mesurées	Classe 0	Classe 1	Classe 2	Classe 3
1er étage - Entrée	8	-	8 (100 %)	-	-	-
1er étage - Chambre 1	13	4 (30,8 %)	8 (61,5 %)	1 (7,7 %)	-	-
1er étage - Salon-séjour	26	12 (46 %)	11 (42 %)	3 (12 %)	-	-
1er étage - Chambre 2	13	4 (30,8 %)	8 (61,5 %)	1 (7,7 %)	-	-
1er étage - Dressing Chambre 2	7	-	7 (100 %)	-	-	-
1er étage - Salle d'eau	9	-	9 (100 %)	-	-	-
1er étage - Buanderie	7	-	7 (100 %)	-	-	-
1er étage - Cuisine	5	-	5 (100 %)	-	-	-
1er étage - Wc	7	-	7 (100 %)	-	-	-
TOTAL	95	20 (21 %)	70 (74 %)	5 (5 %)	-	-

1er étage - Entrée

Nombre d'unités de diagnostic : 8 - Nombre d'unités de diagnostic de classe 3 repéré : 0 soit 0 %

N°	Zone	Unité de diagnostic	Substrat	Revêtement apparent	Localisation mesure	Mesure (mg/cm²)	Etat* de conservation	Classement UD	Observation
2	A	Mur	Pierre	Peinture	partie basse (< 1m)	0		0	
3					partie haute (> 1m)	0			
4	B	Mur	Pierre	Peinture	partie basse (< 1m)	0		0	
5					partie haute (> 1m)	0			
6	D	Mur	Pierre	Peinture	partie basse (< 1m)	0		0	
7					partie haute (> 1m)	0			
8		Piafond	Pierre	Peinture	mesure 1	0		0	
9					mesure 2	0			
10	A	Porte d'entrée intérieure	Bois	Peinture	partie basse (< 1m)	0		0	
11					partie haute (> 1m)	0			
12	A	Huisserie Porte d'entrée intérieure	Bois	Peinture	partie basse (< 1m)	0		0	
13					partie haute (> 1m)	0			
14	A	Porte d'entrée extérieure	Bois	Peinture	partie basse (< 1m)	0		0	
15					partie haute (> 1m)	0			
16	A	Huisserie Porte d'entrée extérieure	Bois	Peinture	partie basse (< 1m)	0		0	
17					partie haute (> 1m)	0			

1er étage - Chambre 1

Nombre d'unités de diagnostic : 13 - Nombre d'unités de diagnostic de classe 3 repéré : 0 soit 0 %

N°	Zone	Unité de diagnostic	Substrat	Revêtement apparent	Localisation mesure	Mesure (mg/cm²)	Etat* de conservation	Classement UD	Observation
18	C	Garde-corps	Métal	peinture	mesure 1	2,2	Non dégradé	1	
19	C	Volet	Bois	Peinture	partie basse	0		0	
20					partie haute	0			
21	A	Mur	Pierre	Peinture	partie basse (< 1m)	0		0	
22					partie haute (> 1m)	0			
23	B	Mur	Pierre	Peinture	partie basse (< 1m)	0		0	
24					partie haute (> 1m)	0			
25	C	Mur	Pierre	Peinture	partie basse (< 1m)	0		0	
26					partie haute (> 1m)	0			
27	D	Mur	Pierre	Peinture	partie basse (< 1m)	0		0	
28					partie haute (> 1m)	0			
29		Piafond	Pierre	Peinture	mesure 1	0		0	
30					mesure 2	0			
-	C	Fenêtre intérieure	Alu		Non mesurée	-		NM	Absence de revêtement
-	C	Huisserie Fenêtre intérieure	Alu		Non mesurée	-		NM	Absence de revêtement
-	C	Fenêtre extérieure	Alu		Non mesurée	-		NM	Absence de revêtement
-	C	Huisserie Fenêtre extérieure	Alu		Non mesurée	-		NM	Absence de revêtement
31	A	Porte	Bois	Peinture	partie basse (< 1m)	0		0	
32					partie haute (> 1m)	0			
33	A	Huisserie Porte	Bois	Peinture	partie basse (< 1m)	0		0	
34					partie haute (> 1m)	0			

1er étage - Salon-séjour

Nombre d'unités de diagnostic : 26 - Nombre d'unités de diagnostic de classe 3 repéré : 0 soit 0 %

N°	Zone	Unité de diagnostic	Substrat	Revêtement apparent	Localisation mesure	Mesure (mg/cm²)	Etat* de conservation	Classement UD	Observation
-	C	Fenêtre 1 intérieure	Alu		Non mesurée	-		NM	Absence de revêtement

-	C	Fenêtre 1 extérieure	Alu		Non mesurée	-		NM	Absence de revêtement
-	C	Huissierie Fenêtre 1 extérieure	Alu		Non mesurée	-		NM	Absence de revêtement
-	C	Fenêtre 2 intérieure	Alu		Non mesurée	-		NM	Absence de revêtement
-	C	Huissierie Fenêtre 2 intérieure	Alu		Non mesurée	-		NM	Absence de revêtement
-	C	Fenêtre 2 extérieure	Alu		Non mesurée	-		NM	Absence de revêtement
-	C	Huissierie Fenêtre 2 extérieure	Alu		Non mesurée	-		NM	Absence de revêtement
-	D	Fenêtre 3 intérieure	Alu		Non mesurée	-		NM	Absence de revêtement
-	D	Huissierie Fenêtre 3 intérieure	Alu		Non mesurée	-		NM	Absence de revêtement
-	D	Fenêtre 3 extérieure	Alu		Non mesurée	-		NM	Absence de revêtement
-	D	Huissierie Fenêtre 3 extérieure	Alu		Non mesurée	-		NM	Absence de revêtement
35	C	Garde-corps 1	Métal	Peinture	mesure 1	2,4	Non dégradé	1	
36	C	Garde-corps 2	Métal	Peinture	mesure 1	3,2	Non dégradé	1	
37	D	Garde-corps 3	Métal	Peinture	mesure 1	3	Non dégradé	1	
38	C	Volat 1	Bois	Peinture	partie basse	0		0	
39					partie haute	0			
40	C	Volat 2	Bois	Peinture	partie basse	0		0	
41					partie haute	0			
42	C	Volat 3	Bois	Peinture	partie basse	0		0	
43					partie haute	0			
44	A	Mur	Piâtre	Peinture	partie basse (< 1m)	0		0	
45					partie haute (> 1m)	0			
46	B	Mur	Piâtre	Peinture	partie basse (< 1m)	0		0	
47					partie haute (> 1m)	0			
48	C	Mur	Piâtre	Peinture	partie basse (< 1m)	0		0	
49					partie haute (> 1m)	0			
50	D	Mur	Piâtre	Peinture	partie basse (< 1m)	0		0	
51					partie haute (> 1m)	0			
52	E	Mur	Piâtre	Peinture	partie basse (< 1m)	0		0	
53					partie haute (> 1m)	0			
54	F	Mur	Piâtre	Peinture	partie basse (< 1m)	0		0	
55					partie haute (> 1m)	0			
56	G	Mur	Piâtre	Peinture	partie basse (< 1m)	0		0	
57					partie haute (> 1m)	0			
58		Plafond	Piâtre	Peinture	mesure 1	0		0	
59					mesure 2	0		0	

1er étage - Chambre 2

Nombre d'unités de diagnostic : 13 - Nombre d'unités de diagnostic de classe 3 repéré : 0 soit 0 %

N°	Zone	Unité de diagnostic	Substrat	Revêtement apparent	Localisation mesure	Mesure (mg/cm²)	Etat* de conservation	Classement UD	Observation
60					partie basse	0		0	
61	B	Volat	Bois	Peinture	partie haute	0			
62	B	Garde-corps	Métal	Peinture	mesure 1	2,4	Non dégradé	1	
-	B	Fenêtre intérieure	Alu		Non mesurée	-		NM	Absence de revêtement
-	B	Huissierie Fenêtre intérieure	Alu		Non mesurée	-		NM	Absence de revêtement
-	B	Fenêtre extérieure	Alu		Non mesurée	-		NM	Absence de revêtement
-	B	Huissierie Fenêtre extérieure	Alu		Non mesurée	-		NM	Absence de revêtement
63	A	Mur	Piâtre	Peinture	partie basse (< 1m)	0		0	
64					partie haute (> 1m)	0			
65	B	Mur	Piâtre	Peinture	partie basse (< 1m)	0		0	
66					partie haute (> 1m)	0			
67	C	Mur	Piâtre	Peinture	partie basse (< 1m)	0		0	
68					partie haute (> 1m)	0			
69	D	Mur	Piâtre	Peinture	partie basse (< 1m)	0		0	
70					partie haute (> 1m)	0			
71		Plafond	Piâtre	Peinture	mesure 1	0		0	
72					mesure 2	0		0	
73	A	Porte	Bois	Peinture	partie basse (< 1m)	0		0	
74					partie haute (> 1m)	0			
75	A	Huissierie Porte	Bois	Peinture	partie basse (< 1m)	0		0	
76					partie haute (> 1m)	0			

1er étage - Dressing Chambre 2

Nombre d'unités de diagnostic : 7 - Nombre d'unités de diagnostic de classe 3 repéré : 0 soit 0 %

N°	Zone	Unité de diagnostic	Substrat	Revêtement apparent	Localisation mesure	Mesure (mg/cm²)	Etat* de conservation	Classement UD	Observation
----	------	---------------------	----------	---------------------	---------------------	-----------------	-----------------------	---------------	-------------

99	E	Mur	Plâtre	Peinture	partie basse (< 1m)	0		0	
100					partie haute (> 1m)	0			
101	F	Mur	Plâtre	Peinture	partie basse (< 1m)	0		0	
102					partie haute (> 1m)	0			
103		Plafond	Plâtre	Peinture	mesure 1	0		0	
104					mesure 2	0			
105	A	Porte	Bois	Peinture	partie basse (< 1m)	0		0	
106					partie haute (> 1m)	0			
107	A	Huisserie Porte	Bois	Peinture	partie basse (< 1m)	0		0	
108					partie haute (> 1m)	0			

1er étage - Buanderie

Nombre d'unités de diagnostic : 7 - Nombre d'unités de diagnostic de classe 3 repéré : 0 soit 0 %

N°	Zone	Unité de diagnostic	Substrat	Revêtement apparent	Localisation mesure	Mesure (mg/cm²)	Etat* de conservation	Classement UD	Observation
109	A	Mur	Plâtre	Peinture	partie basse (< 1m)	0		0	
110					partie haute (> 1m)	0			
111	B	Mur	Plâtre	Peinture	partie basse (< 1m)	0		0	
112					partie haute (> 1m)	0			
113	C	Mur	Plâtre	Peinture	partie basse (< 1m)	0		C	
114					partie haute (> 1m)	0			
115	D	Mur	Plâtre	Peinture	partie basse (< 1m)	0		0	
116					partie haute (> 1m)	0			
117		Plafond	Plâtre	Peinture	mesure 1	0		0	
118					mesure 2	0			
119	A	Porte	Bois	Peinture	partie basse (< 1m)	0		0	
120					partie haute (> 1m)	0			
121	A	Huisserie Porte	Bois	Peinture	partie basse (< 1m)	0		0	
122					partie haute (> 1m)	0			

1er étage - Cuisine

Nombre d'unités de diagnostic : 5 - Nombre d'unités de diagnostic de classe 3 repéré : 0 soit 0 %

N°	Zone	Unité de diagnostic	Substrat	Revêtement apparent	Localisation mesure	Mesure (mg/cm²)	Etat* de conservation	Classement UD	Observation
123	A	Mur	Plâtre	Peinture	partie basse (< 1m)	0		0	
124					partie haute (> 1m)	0			
125	B	Mur	Plâtre	Peinture	partie basse (< 1m)	0		0	
126					partie haute (> 1m)	0			
127	C	Mur	Plâtre	Peinture	partie basse (< 1m)	0		0	
128					partie haute (> 1m)	0			
129	D	Mur	Plâtre	Peinture	partie basse (< 1m)	0		0	
130					partie haute (> 1m)	0			
131		Plafond	Plâtre	Peinture	mesure 1	0		0	
132					mesure 2	0			

1er étage - Wc

Nombre d'unités de diagnostic : 7 - Nombre d'unités de diagnostic de classe 3 repéré : 0 soit 0 %

N°	Zone	Unité de diagnostic	Substrat	Revêtement apparent	Localisation mesure	Mesure (mg/cm²)	Etat* de conservation	Classement UD	Observation
133	A	Mur	Plâtre	Peinture	partie basse (< 1m)	0		0	
134					partie haute (> 1m)	0			
135	B	Mur	Plâtre	Peinture	partie basse (< 1m)	0		0	
136					partie haute (> 1m)	0			
137	C	Mur	Plâtre	Peinture	partie basse (< 1m)	0		0	
138					partie haute (> 1m)	0			
139	D	Mur	Plâtre	Peinture	partie basse (< 1m)	0		0	
140					partie haute (> 1m)	0			
141		Plafond	Plâtre	Peinture	mesure 1	0		0	
142					mesure 2	0			
143	A	Porte	Bois	Peinture	partie basse (< 1m)	0		0	
144					partie haute (> 1m)	0			
145	A	Huisserie Porte	Bois	Peinture	partie basse (< 1m)	0		0	
146					partie haute (> 1m)	0			

NM : Non mesuré car l'unité de diagnostic n'est pas visée par la réglementation.

* L'état de conservation sera, le cas échéant, complété par la nature de la dégradation.

Localisation des mesures sur croquis de repérage



6. Conclusion

6.1 Classement des unités de diagnostic

Les mesures de concentration en plomb sont regroupées dans le tableau de synthèse suivant :

	Total	Non mesurées	Classe 0	Classe 1	Classe 2	Classe 3
Nombre d'unités de diagnostic	95	20	70	5	0	0
%	100	21 %	74 %	5 %	0 %	0 %

6.2 Recommandations au propriétaire

Le plomb (principalement la céruse) contenu dans les revêtements peut provoquer une intoxication des personnes, en particulier des jeunes enfants, dès lors qu'il est inhalé ou ingéré. Les travaux qui seraient conduits sur les surfaces identifiées comme recouvertes de peinture d'une concentration surfacique en plomb égale ou supérieure à 1 mg/cm² devront s'accompagner de mesures de protection collectives et individuelles visant à contrôler la dissémination de poussières toxiques et à éviter toute exposition au plomb tant pour les intervenants que pour les occupants de l'immeuble et la population environnante.

Lors de la présente mission il a été mis en évidence la présence de revêtements contenant du plomb au-delà des seuils en vigueur.

Du fait de la présence de revêtements contenant du plomb au-delà des seuils en vigueur et de la nature des dégradations constatées (non dégradé, non visible, état d'usage) sur certaines unités de diagnostic, le propriétaire doit veiller à l'entretien des revêtements recouvrant les unités de diagnostic de classe 1 et 2, afin d'éviter leur dégradation future.

6.3 Commentaires

Constatations diverses :

Néant

Validité du constat :

Du fait de la présence de revêtement contenant du plomb à des concentrations supérieures aux seuils définis par arrêté des ministres chargés de la santé et de la construction, le présent constat a une durée de validité de 1 an (jusqu'au 06/12/2024).

Documents remis par le donneur d'ordre à l'opérateur de repérage :

Néant

Représentant du propriétaire (accompagnateur) :

Locataire

6.4 Situations de risque de saturnisme infantile et de dégradation du bâti

(Au sens des articles 1 et 8 du texte 40 de l'arrêté du 19 août 2011 relatif au Constat de Risque d'Exposition au Plomb)

Situations de risque de saturnisme infantile

NON	Au moins un local parmi les locaux objets du constat présente au moins 50% d'unités de diagnostic de classe 3
NON	L'ensemble des locaux objets du constat présente au moins 20% d'unités de diagnostic de classe 3

Situations de dégradation de bâti

NON	Les locaux objets du constat présentent au moins un plancher ou plafond menaçant de s'effondrer ou en tout ou partie effondré
NON	Les locaux objets du constat présentent des traces importantes de coulures, de ruissellements ou d'écoulements d'eau sur plusieurs unités de diagnostic d'une même pièce
NON	Les locaux objets du constat présentent plusieurs unités de diagnostic d'une même pièce recouvertes de moisissures ou de nombreuses taches d'humidité.

6.5 Transmission du constat à l'agence régionale de santé

NON	Si le constat identifie au moins l'une de ces cinq situations, son auteur transmet, dans un délai de cinq jours ouvrables, une copie du rapport au directeur général de l'agence régionale de santé d'implantation du bien expertisé en application de l'article L.1334-10 du code de la santé publique.
-----	--

En application de l'Article R.1334-10 du code de la santé publique, l'auteur du présent constat informe de cette transmission le propriétaire, le syndicat des copropriétaires ou l'exploitant du local d'hébergement

Remarque : Néant

Nota : Le présent rapport est établi par une personne dont les compétences sont certifiées par WE.CERT - 16, Rue de Villars 57100 THIONVILLE (détail sur www.info-certif.fr)

Fait à NICE, le 07/12/2023

Par : SAADI Mohamed Lamine

**7. Obligations d'informations pour les propriétaires**

Décret n° 2006-474 du 25 avril 2006 relatif à la lutte contre le saturnisme, Article R.1334-12 du code de la santé publique :

«L'information des occupants et des personnes amenées à exécuter des travaux, prévue par l'article L.1334-9 est réalisée par la remise du constat de risque d'exposition au plomb (CREP) par le propriétaire ou l'exploitant du local d'hébergement.»

«Le CREP est tenu par le propriétaire ou l'exploitant du local d'hébergement à disposition des agents ou services mentionnés à l'Article L.1421-1 du code de la santé publique ainsi, le cas échéant, des agents chargés du contrôle de la réglementation du travail et des agents des services de prévention des organismes de Sécurité Sociale.»

Article L1334-9 :

Si le constat, établi dans les conditions mentionnées aux articles L. 1334-6 à L. 1334-8, met en évidence la présence de revêtements dégradés contenant du plomb à des concentrations supérieures aux seuils définis par l'arrêté mentionné à l'article L. 1334-2, le propriétaire ou l'exploitant du local d'hébergement doit en informer les occupants et les personnes amenées à faire des travaux dans l'immeuble ou la partie d'immeuble concerné. Il procède aux travaux appropriés pour supprimer le risque d'exposition au plomb, tout en garantissant la sécurité des occupants. En cas de location, lesdits travaux incombent au propriétaire bailleur. La non-réalisation desdits travaux par le propriétaire bailleur, avant la mise en location du logement, constitue un manquement aux obligations particulières de sécurité et de prudence susceptible d'engager sa responsabilité pénale.

8. Information sur les principales réglementations et recommandations en matière d'exposition au plomb

8.1 Textes de référence

Code de la santé publique :

- Code de la santé publique : Articles L.1334-1 à L.1334-12 et Articles R.1334-1 à R.1334-13 (lutte contre la présence de plomb) ;
- Loi n° 2004-806 du 9 août 2004 relative à la politique de santé publique Articles 72 à 78 modifiant le code de la santé publique ;
- Décret n° 2006-474 du 25 avril 2006 relatif à la lutte contre le saturnisme ;
- Arrêté du 19 août 2011 relatif au constat de risque d'exposition au plomb.

Code de la construction et de l'habitat :

- Code de la construction et de l'habitation : Articles L.271-4 à L.271-6 (Dossier de diagnostic technique) et Articles R.271-1 à R.271-4 (Conditions d'établissement du dossier de diagnostic technique) ;
- Ordonnance n° 2005-655 du 8 juin 2005 relative au logement et à la construction ;
- Décret n° 2006-1114 du 5 septembre 2006 relatif aux diagnostics techniques immobiliers et modifiant le code de la construction et de l'habitation et le code de la santé publique.

Code du travail pour la prévention des risques professionnels liés à l'exposition au plomb :

- Code du travail : Articles L.233-5-1, R.231-51 à R.231-54, R.231-56 et suivants, R.231-58 et suivants, R.233-1, R.233-42 et suivants ;
- Décret n° 2001-97 du 1er février 2001 établissant les règles particulières de prévention des risques cancérigènes, mutagènes ou toxiques pour la reproduction et modifiant le code du travail ;
- Décret n° 93-41 du 11 janvier 1993 relatif aux mesures d'organisation, aux conditions de mise en œuvre et d'utilisation applicables aux équipements de travail et moyens de protection soumis à l'Article L.233-5-1 du code du travail et modifiant ce code (équipements de protection individuelle et vêtements de travail) ;
- Décret n° 2003-1254 du 23 décembre 2003 relatif à la prévention du risque chimique et modifiant le code du travail ;
- Loi n° 91-1414 du 31 décembre 1991 modifiant le code du travail et le code de la santé publique en vue de favoriser la prévention des risques professionnels et portant transposition de directives européennes relatives à la santé et à la sécurité du travail (Équipements de travail) ;
- Décret n° 92-1261 du 3 décembre 1992 relatif à la prévention des risques chimiques (Articles R.231-51 à R.231-54 du code du travail) ;
- Arrêté du 19 mars 1993 fixant, en application de l'Article R.237-8 du code du travail, la liste des travaux dangereux pour lesquels il est établi un plan de prévention.

8.2 Ressources documentaires

Documents techniques :

- Fiche de sécurité H2 F 13 99 Maladies Professionnelles, Plomb, OPPBTP, janvier 1999 ;
- Guide à l'usage des professionnels du bâtiment, Peintures au plomb, *Aide au choix d'une technique de traitement*, OPPBTP, FFB, CEBTP, Éditions OPPBTP 4e trimestre 2001 ;
- Document ED 909 Interventions sur les peintures contenant du plomb, prévention des risques professionnels, INRS, avril 2003 ;
- Norme AFNOR NF X 46-030 «*Diagnostic plomb — Protocole de réalisation du constat de risque d'exposition au plomb*».

Sites Internet :

- **Ministère chargé de la santé** (textes officiels, précautions à prendre en cas de travaux portant sur des peintures au plomb, obligations des différents acteurs, ...) :
<http://www.sante.gouv.fr> (dossiers thématiques «Plomb» ou «Saturnisme»)
- **Ministère chargé du logement** :
<http://www.logement.gouv.fr>
- **Agence nationale de l'habitat (ANAH)** :
<http://www.anah.fr/> (fiche *Peintures au plomb* disponible, notamment)
- **Institut national de recherche et de sécurité (INRS)** :
<http://www.inrs.fr/> (règles de prévention du risque chimique, fiche toxicologique plomb et composés minéraux, ...)

9. Annexes

9.1 Notice d'Information

Si le logement que vous vendez, achetez ou louez, comporte des revêtements contenant du plomb : sachez que le plomb est dangereux pour la santé.

Deux documents vous informent :

- Le constat de risque d'exposition au plomb vous permet de localiser précisément ces revêtements : **lisez-le attentivement !**
- La présente notice d'information résume ce que vous devez savoir pour éviter l'exposition au plomb dans ce logement.

Les effets du plomb sur la santé

L'ingestion ou l'inhalation de plomb est toxique. Elle provoque des effets réversibles (anémie, troubles digestifs) ou irréversibles (atteinte du système nerveux, baisse du quotient intellectuel, etc...). Une fois dans l'organisme, le plomb est stocké, notamment dans les os, d'où il peut être libéré dans le sang, des années ou même des dizaines d'années plus tard. **L'intoxication chronique par le plomb, appelée saturnisme, est particulièrement grave chez le jeune enfant. Les femmes en âge de procréer doivent également se protéger car, pendant la grossesse, le plomb peut traverser le placenta et contaminer le fœtus.**

Les mesures de prévention en présence de revêtements contenant du plomb

Des peintures fortement chargées en plomb (céruse) ont été couramment utilisées jusque vers 1950. Ces peintures souvent recouvertes par d'autres revêtements depuis, peuvent être dégradées à cause de l'humidité, à la suite d'un choc, par grattage ou à l'occasion de travaux : les écailles et la poussière ainsi libérées constituent alors une source d'intoxication. Ces peintures représentent le principal risque d'exposition au plomb dans l'habitation.

Le plomb contenu dans les peintures ne présente pas de risque tant qu'elles sont en bon état ou inaccessibles. En revanche, le risque apparaît dès qu'elles s'écaillent ou se dégradent. Dans ce cas, votre enfant peut s'intoxiquer :

- S'il porte à la bouche des écailles de peinture contenant du plomb ;
- S'il se trouve dans une pièce contaminée par des poussières contenant du plomb ;
- S'il reste à proximité de travaux dégageant des poussières contenant du plomb.

Le plomb en feuille contenu dans certains papiers peints (posés parfois sur les parties humides des murs) n'est dangereux qu'en cas d'ingestion de fragments de papier. Le plomb laminé des balcons et rebords extérieurs de fenêtre n'est dangereux que si l'enfant a accès à ces surfaces, y porte la bouche ou suce ses doigts après les avoir touchées.

Pour éviter que votre enfant ne s'intoxique :

- Surveillez l'état des peintures et effectuez les menues réparations qui s'imposent sans attendre qu'elles s'aggravent.
- Lutte contre l'humidité, qui favorise la dégradation des peintures ;
- Évitez le risque d'accumulation des poussières : ne posez pas de moquette dans les pièces où l'enfant joue, nettoyez souvent le sol, les rebords des fenêtres avec une serpillière humide ;
- Veillez à ce que votre enfant n'ait pas accès à des peintures dégradées, à des papiers peints contenant une feuille de plomb, ou à du plomb laminé (balcons, rebords extérieurs de fenêtres) ; lavez ses mains, ses jouets.

En cas de travaux portant sur des revêtements contenant du plomb : prenez des précautions

- Si vous confiez les travaux à une entreprise, remettez-lui une copie du constat du risque d'exposition au plomb, afin qu'elle mette en œuvre les mesures de prévention adéquates ;
- Tenez les jeunes enfants éloignés du logement pendant toute la durée des travaux. Avant tout retour d'un enfant après travaux, les locaux doivent être parfaitement nettoyés ;
- Si vous réalisez les travaux vous-même, prenez soin d'éviter la dissémination de poussières contaminées dans tout le logement et éventuellement le voisinage.

Si vous êtes enceinte :

- **Ne réalisez jamais vous-même des travaux portant sur des revêtements contenant du plomb ;**
- **Éloignez-vous de tous travaux portant sur des revêtements contenant du plomb**

Si vous craignez qu'il existe un risque pour votre santé ou celle de votre enfant, parlez-en à votre médecin (généraliste, pédiatre, médecin de protection maternelle et infantile, médecin scolaire) qui prescrira, s'il le juge utile, un dosage de plomb dans le sang (plombémie). Des informations sur la prévention du saturnisme peuvent être obtenues auprès des directions départementales de l'équipement ou des directions départementales des affaires sanitaires et sociales, ou sur les sites Internet des ministères chargés de la santé et du logement.

9.2 Illustrations

Aucune photo/illustration n'a été jointe à ce rapport.

9.3 Analyses chimiques du laboratoire

Aucune analyse chimique n'a été réalisée en laboratoire.



Etat de l'Installation Intérieure d'Electricité

Numéro de dossier : 0960
Norme méthodologique employée : AFNOR NF C. 16-600 (juillet 2017)
Date du repérage : 07/12/2023
Heure d'arrivée : 14 h 00
Durée du repérage : 01 h 00

La présente mission consiste, suivant l'arrêté du 28 septembre 2017 et du 4 avril 2011, à établir un état de l'installation électrique, en vue d'évaluer les risques pouvant porter atteinte à la sécurité des personnes. (Application des articles L. 134-7 du code de la construction et de l'habitation). En aucun cas, il ne s'agit d'un contrôle de conformité de l'installation vis-à-vis de la réglementation en vigueur. Cet état de l'installation intérieure d'électricité a une durée de validité de 3 ans.

A. - Désignation et description du local d'habitation et de ses dépendances

Localisation du local d'habitation et de ses dépendances :

Type d'immeuble : **Appartement**
Adresse : **25 Rue de Lépante**
1 er étage droite
Commune : **06000 NICE**
Département : **Alpes-Maritimes**
Référence cadastrale : **Section cadastrale NC, , Identifiant fiscal : NC**
Désignation et situation du ou des lot(s) de copropriété :
1 er étage, Lot numéro NC
Périmètre de repérage : **Habitation**
Année de construction : **< 1949**
Année de l'installation : **> 15 ans**
Distributeur d'électricité : **NC**
Parties du bien non visitées : **Néant**

B. - Identification du donneur d'ordre

Identité du donneur d'ordre :

Nom et prénom : **SCP BENABU BAUCHE**
Adresse : **11 Avenue Desambrois**
06000 NICE
Téléphone et adresse internet : . **Non communiqués**
Qualité du donneur d'ordre (sur déclaration de l'intéressé) : **Huissier**

Propriétaire du local d'habitation et de ses dépendances:

Nom et prénom : **Indivision VERDEIL**
Adresse : **25 Rue de Lépante**
06000 NICE

C. - Identification de l'opérateur ayant réalisé l'intervention et signé le rapport

Identité de l'opérateur de diagnostic :

Nom et prénom : **SAADI Mohamed Lamine**
Raison sociale et nom de l'entreprise : **CYRIS Diagnostics Immobiliers**
Adresse : **106 avenue de la Californie**
..... **06200 Nice**
Numéro SIRET : **90031312300011**
Désignation de la compagnie d'assurance : **AXA**
Numéro de police et date de validité : **10849111804 - 30/06/2024**

Le présent rapport est établi par une personne dont les compétences sont certifiées par WE.CERT le **04/08/2023** jusqu'au **03/08/2030**. (Certification de compétence **C2023-SE06-016**)

D. - Rappel des limites du champ de réalisation de l'état de l'installation intérieure d'électricité

L'état de l'installation intérieure d'électricité porte sur l'ensemble de l'installation intérieure d'électricité à basse tension des locaux à usage d'habitation située en aval de l'appareil général de commande et de protection de cette installation. Il ne concerne pas les matériels d'utilisation amovibles, ni les circuits internes des matériels d'utilisation fixes, destinés à être reliés à l'installation électrique fixe, ni les installations de production ou de stockage par batteries d'énergie électrique du générateur jusqu'au point d'injection au réseau public de distribution d'énergie ou au point de raccordement à l'installation intérieure. Il ne concerne pas non plus les circuits de téléphonie, de télévision, de réseau informatique, de vidéophonie, de centrale d'alarme, etc., lorsqu'ils sont alimentés en régime permanent sous une tension inférieure ou égale à 50 V en courant alternatif et 120 V en courant continu.

L'intervention de l'opérateur réalisant l'état de l'installation intérieure d'électricité ne porte que sur les constituants visibles, visitables, de l'installation au moment du diagnostic. Elle s'effectue sans démontage de l'installation électrique (hormis le démontage des capots des tableaux électriques lorsque cela est possible) ni destruction des isolants des câbles.

Des éléments dangereux de l'installation intérieure d'électricité peuvent ne pas être repérés, notamment :

- les parties de l'installation électrique non visibles (incorporées dans le gros œuvre ou le second œuvre ou masquées par du mobilier) ou nécessitant un démontage ou une détérioration pour pouvoir y accéder (boîtes de connexion, conduits, plinthes, goulottes, huisseries, éléments chauffants incorporés dans la maçonnerie, luminaires des piscines plus particulièrement) ;
- les parties non visibles ou non accessibles des tableaux électriques après démontage de leur capot ;
- inadéquation entre le courant assigné (calibre) des dispositifs de protection contre les surintensités et la section des conducteurs sur toute la longueur des circuits;

E. - Synthèse de l'état de l'installation intérieure d'électricité

E.1. Anomalies et/ou constatations diverses relevées

- L'installation intérieure d'électricité ne comporte **aucune anomalie** et ne fait pas l'objet de constatations diverses.
- L'installation intérieure d'électricité ne comporte **aucune anomalie**, mais fait l'objet de **constatations diverses**.
- L'installation intérieure d'électricité **comporte une ou des anomalies**. Il est recommandé au propriétaire de les supprimer en consultant dans les meilleurs délais un **installateur électricien qualifié** afin d'éliminer les dangers qu'elle(s) présente(nt). L'installation ne fait pas l'objet de constatations diverses.
- L'installation intérieure d'électricité **comporte une ou des anomalies**. Il est recommandé au propriétaire de les supprimer en consultant dans les meilleurs délais un **installateur électricien qualifié** afin d'éliminer les dangers qu'elle(s) présente(nt). L'installation fait également l'objet de **constatations diverses**.

E.2. Les domaines faisant l'objet d'anomalies sont :

- 1. L'appareil général de commande et de protection et de son accessibilité.
- 2. La protection différentielle à l'origine de l'installation électrique et sa sensibilité appropriée aux conditions de mise à la terre.
- 3. La prise de terre et l'installation de mise à la terre.
- 4. La protection contre les surintensités adaptée à la section des conducteurs, sur chaque circuit.
- 5. La liaison équipotentielle dans les locaux contenant une baignoire ou une douche.
- 6. Les règles liées aux zones dans les locaux contenant une baignoire ou une douche.
- 7. Des matériels électriques présentant des risques de contacts directs.
 - 8.1 Des matériels électriques vétustes, inadaptés à l'usage.
 - 8.2 Des conducteurs non protégés mécaniquement.
- 9. Des appareils d'utilisation situés dans les parties communes et alimentés depuis la partie privative ou des appareils d'utilisation situés dans la partie privative et alimentés depuis les parties communes.
- 10. La piscine privée ou le bassin de fontaine.

E.3. Les constatations diverses concernent :

- Des installations, parties d'installations ou spécificités non couvertes par le présent diagnostic.
- Des points de contrôle n'ayant pu être vérifiés.
- Des constatations concernant l'installation électrique et/ou son environnement.

F. - Anomalies identifiées

N° Article (1)	Libellé et localisation (*) des anomalies	N° Article (2)	Libellé des mesures compensatoires (3) correctement mises en œuvre
B1.3 b	Le dispositif assurant la coupure d'urgence n'est pas situé à l'intérieur du logement ou dans un emplacement accessible directement depuis le logement.		
B7.3 a	L'Enveloppe d'au moins un matériel est manquante ou détériorée.		

(1) Référence des anomalies selon la norme ou la spécification technique utilisée.

(2) Référence des mesures compensatoires selon la norme ou la spécification technique utilisée.

(3) Une mesure compensatoire est une mesure qui permet de limiter un risque de choc électrique lorsque les règles fondamentales de sécurité ne peuvent s'appliquer pleinement pour des raisons soit économiques, soit techniques, soit administratives. Le numéro d'article et le libellé de la mesure compensatoire sont indiqués en regard de l'anomalie concernée.

(*) Avertissement : la localisation des anomalies n'est pas exhaustive. Il est admis que l'opérateur de diagnostic ne procède à la localisation que d'une anomalie par point de contrôle. Toutefois, cet avertissement ne concerne pas le test de déclenchement des dispositifs différentiels.

G.1. - Informations complémentaires

Article (1)	Libellé des informations
B11 a2	Une partie seulement de l'installation électrique est protégé par au moins un dispositif différentiel à haute sensibilité inf. ou égal à 30 mA.
B11 b1	L'ensemble des socles de prise de courant est de type à obturateur.
B11 c1	L'ensemble des socles de prise de courant possède un puits de 15 mm.

(1) Référence des informations complémentaires selon la norme ou la spécification technique utilisée.

G.2. - Constatations diverses

Constatation type E1. - Installations, partie d'installation ou spécificités non couvertes

E1 d) le logement étant situé dans un immeuble collectif d'habitation :

- L'installation de mise à la terre située dans les parties communes de l'immeuble collectif d'habitation (prise de terre, conducteur de terre, borne ou barrette principale de terre, liaison équipotentielle principale, conducteur principal de protection et la ou les dérivation(s) éventuelle(s) de terre situées en parties communes de l'immeuble d'habitation) : plus précisément, il n'a pas été contrôlé son existence ni ses caractéristiques

- Le ou les dispositifs différentiels : plus précisément, il n'a pas été contrôlé l'adéquation entre la valeur de la résistance de la prise de terre et le courant différentiel-résiduel assigné (sensibilité)

- Les parties d'installation électrique situées dans les parties communes alimentant les matériels d'utilisation placés dans la partie privative : plus précisément, il n'a pas été contrôlé l'état, l'existence de l'ensemble des mesures de protection contre les contacts indirects et surintensités appropriées

Constatation type E2. - Points de contrôle du diagnostic n'ayant pu être vérifiés

N° Article (1)	Libellé des points de contrôle n'ayant pu être vérifiés selon norme NF C 16-600 - Annexe C	Motifs
Néant	-	

(1) Référence des constatations diverses selon la norme ou la spécification technique utilisée.

Constatation type E3. - Constatations concernant l'installation électrique et/ou son environnement

Néant

H. - Identification des parties du bien (pièces et emplacements) n'ayant pu être visitées et justification :

Néant

Nota : Le présent rapport est établi par une personne dont les compétences sont certifiées par WE.CERT - 16, Rue de Villars 57100 THIONVILLE (détail sur www.info-certif.fr)

Dates de visite et d'établissement de l'état :
Visite effectuée le : **07/12/2023**
Etat rédigé à NICE, le **07/12/2023**

Par : **SAADI** Mohamed Lamine



I. - Objectif des dispositions et description des risques encourus en fonction des anomalies identifiées

Correspondance avec le domaine d'anomalies (1)	Objectif des dispositions et description des risques encourus
B.1	Appareil général de commande et de protection : Cet appareil, accessible à l'intérieur du logement, permet d'interrompre, en cas d'urgence, en un lieu unique, connu et accessible, la totalité de la fourniture de l'alimentation électrique. Son absence, son inaccessibilité ou un appareil inadapté ne permet pas d'assurer cette fonction de coupure en cas de danger (risque d'électrisation, voire d'électrocution), d'incendie ou d'intervention sur l'installation électrique.
B.2	Protection différentielle à l'origine de l'installation : Ce dispositif permet de protéger les personnes contre les risques de choc électrique lors d'un défaut d'isolement sur un matériel électrique. Son absence ou son mauvais fonctionnement peut être la cause d'une électrisation, voire d'une électrocution.
B.3	Prise de terre et installation de mise à la terre : Ces éléments permettent, lors d'un défaut d'isolement sur un matériel électrique, de dévier à la terre le courant de défaut dangereux qui en résulte. L'absence de ces éléments ou leur inexistence partielle peut être la cause d'une électrisation, voire d'une électrocution.
B.4	Protection contre les surintensités : Les disjoncteurs divisionnaires ou coupe-circuits à cartouche fusible, à l'origine de chaque circuit, permettent de protéger les conducteurs et câbles électriques contre les échauffements anormaux dus aux surcharges ou courts-circuits. L'absence de ces dispositifs de protection ou leur calibre trop élevé peut être à l'origine d'incendies.
B.5	Liaison équipotentielle dans les locaux contenant une baignoire ou une douche : Elle permet d'éviter, lors d'un défaut, que le corps humain ne soit traversé par un courant électrique dangereux. Son absence priverait, en cas de défaut, l'écoulement du courant électrique par le corps humain, ce qui peut être la cause d'une électrisation, voire d'une électrocution.
B.6	Règles liées aux zones dans les locaux contenant une baignoire ou une douche : Les règles de mise en œuvre de l'installation électrique à l'intérieur de tels locaux permettent de limiter le risque de chocs électriques, du fait de la réduction de la résistance électrique du corps humain lorsque celui-ci est mouillé ou immergé. Le non-respect de celles-ci peut être la cause d'une électrisation, voire d'une électrocution.
B.7	Matériels électriques présentant des risques de contact direct : Les matériels électriques dont des parties nues sous tension sont accessibles (matériels électriques anciens, fils électriques dénudés, bornes de connexion non placées dans une boîte équipée d'un couvercle, matériels électriques cassés...) présentent d'importants risques d'électrisation, voire d'électrocution.
B.8	Matériels électriques vétustes ou inadaptés à l'usage : Ces matériels électriques, lorsqu'ils sont trop anciens, n'assurent pas une protection satisfaisante contre l'accès aux parties nues sous tension ou ne possèdent plus un niveau d'isolement suffisant. Lorsqu'ils ne sont pas adaptés à l'usage que l'on veut en faire, ils deviennent très dangereux lors de leur utilisation. Dans les deux cas, ces matériels présentent d'importants risques d'électrisation, voire d'électrocution.
B.9	Appareils d'utilisation situés dans des parties communes et alimentés depuis les parties privatives : Lorsque l'installation électrique issue de la partie privative n'est pas mise en œuvre correctement, le contact d'une personne avec la masse d'un matériel électrique en défaut ou une partie active sous tension peut être la cause d'électrisation, voire d'électrocution.
B.10	Piscine privée ou bassin de fontaine : Les règles de mise en œuvre de l'installation électrique et des équipements associés à la piscine ou au bassin de fontaine permettent de limiter le risque de chocs électriques, du fait de la réduction de la résistance électrique du corps humain lorsque celui-ci est mouillé ou immergé. Le non-respect de celles-ci peut être la cause d'une électrisation, voire d'une électrocution.

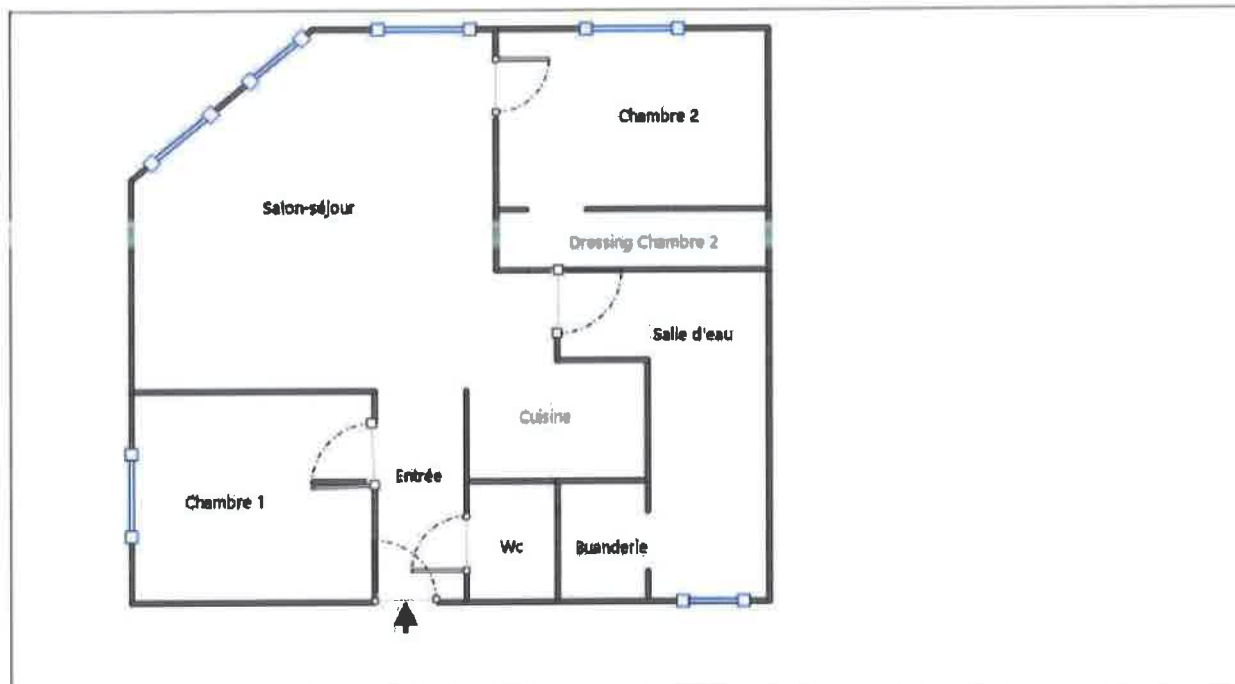
(1) Référence des anomalies selon la norme ou spécification technique utilisée.

J. - Informations complémentaires

Correspondance avec le groupe d'informations (1)	Objectif des dispositions et description des risques encourus
B.11	Dispositif(s) différentiel(s) à haute sensibilité protégeant l'ensemble de l'installation électrique : L'objectif est d'assurer rapidement la coupure du courant de l'installation électrique ou du circuit concerné, dès l'apparition d'un courant de défaut même de faible valeur. C'est le cas notamment lors de la défaillance occasionnelle (telle que l'usure normale ou anormale des matériels, l'imprudence ou le défaut d'entretien, la rupture du conducteur de mise à la terre d'un matériel électrique) des mesures classiques de protection contre les risques d'électrisation, voire d'électrocution. Socles de prise de courant de type à obturateurs : Socles de prise de courant de type à obturateurs : l'objectif est d'éviter l'introduction, en particulier par un enfant, d'un objet dans une alvéole d'un socle de prise de courant sous tension pouvant entraîner des brûlures graves et/ ou l'électrisation, voire l'électrocution. Socles de prise de courant de type à puits : La présence d'un puits au niveau d'un socle de prise de courant évite le risque d'électrisation, voire d'électrocution, au moment de l'introduction des fiche mâles non isolées d'un cordon d'alimentation.

(1) Référence des informations complémentaires selon la norme ou spécification technique utilisée.

Annexe - Croquis de repérage



Recommandations relevant du devoir de conseil de professionnel

Néant

Règles élémentaires de sécurité et d'usage à respecter (liste non exhaustive)

L'électricité constitue un danger invisible, inodore et silencieux et c'est pourquoi il faut être vigilant quant aux risques qu'elle occasionne (incendie, électrisation, électrocution). Restez toujours attentif à votre installation électrique, vérifiez qu'elle soit et reste en bon état.

Pour limiter les risques, il existe des moyens de prévention simples :

- Ne jamais manipuler une prise ou un fil électrique avec des mains humides
- Ne jamais tirer sur un fil électrique pour le débrancher
- Débrancher un appareil électrique avant de le nettoyer
- Ne jamais toucher les fiches métalliques d'une prise de courant
- Ne jamais manipuler un objet électrique sur un sol humide ou mouillé

DPE Diagnostic de performance énergétique (logement)

N°ADEME : **2406E0191619**
Etabli le : 17/01/2024
Valable jusqu'au : 16/01/2034

Ce document vous permet de savoir si votre logement est économe en énergie et préserve le climat. Il vous donne également des pistes pour améliorer ses performances et réduire vos factures. Pour en savoir plus : <https://www.ecologie.gouv.fr/diagnostic-performance-energetique-dpe>

Aperçu non disponible

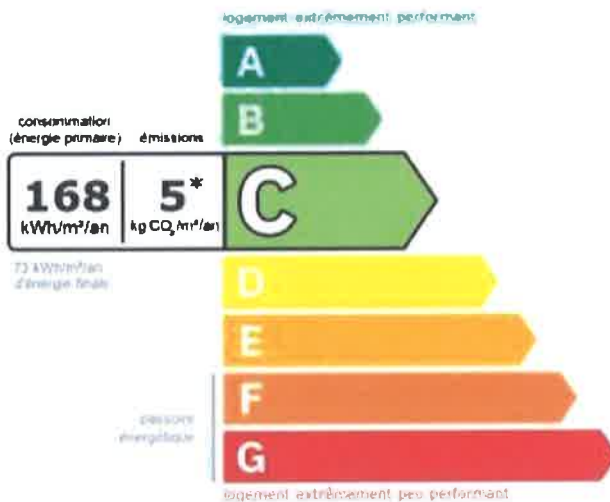


Adresse : **25 Rue de Lépante 1 er étage droite**
06000 NICE
1 er étage

Type de bien : **Appartement**
Année de construction : **Avant 1948**
Surface habitable : **79,02 m²**


Propriétaire : **Indivision VERDEIL**
Adresse : **25 Rue de Lépante 06000 NICE**

Performance énergétique et climatique



Le niveau de consommation énergétique dépend de l'isolation du logement et de la performance des équipements. Pour l'améliorer, voir pages 4 à 6

* Dont émissions de gaz à effet de serre



Ce logement émet 430 kg de CO₂ par an, soit l'équivalent de 2 277 km parcourus en voiture.
Le niveau d'émissions dépend principalement des types d'énergies utilisées (bois, électricité, gaz, fioul, etc.)

Estimation des coûts annuels d'énergie du logement

Les coûts sont estimés en fonction des caractéristiques de votre logement et pour une utilisation standard sur 5 usages (chauffage, eau chaude sanitaire, climatisation, éclairage, auxiliaires) voir p.3 pour voir les détails par poste.



entre **840 €** et **1 160 €** par an

Prix moyens des énergies indexés au 1er janvier 2021 (abonnements compris)

Comment réduire ma facture d'énergie ? Voir p. 3

Informations diagnostiqueur

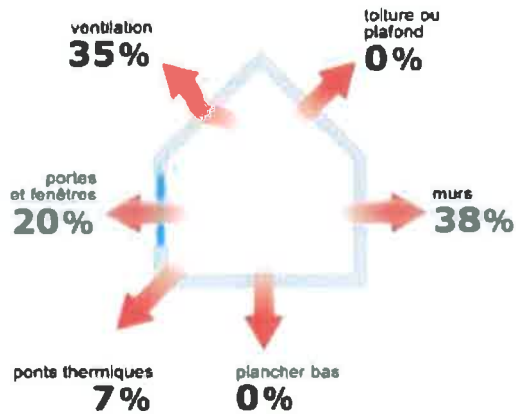
CYRIS Diagnostics Immobiliers
106 avenue de la Californie
06200 Nice
tel : 0663324966

Diagnostiqueur : SAADI Mohamed Lamine
Email : cyrisdiag@gmail.com
N° de certification : C2023-SE06-016
Organisme de certification : WE.CERT



À l'attention du propriétaire du bien au moment de la réalisation du DPE : Dans le cadre du Règlement général sur la protection des données (RGPD), l'Ademe vous informe que vos données personnelles (Nom-Prénom-Adresse) sont stockées dans la base de données de l'observatoire DPE à des fins de contrôles ou en cas de contestations ou de procédures judiciaires. Ces données sont stockées jusqu'à la date de fin de validité du DPE. Vous disposez d'un droit d'accès, de rectification, de portabilité, d'effacement ou une limitation du traitement de ces données. Si vous souhaitez faire valoir votre droit, veuillez nous contacter à l'adresse mail indiquée à la page « Contacteur de l'observatoire DPE (infos@observatoire-dpe.ademe.fr)

Schéma des déperditions de chaleur



Performance de l'isolation



Système de ventilation en place



Ventilation par ouverture des fenêtres

Confort d'été (hors climatisation)*



Les caractéristiques de votre logement améliorant le confort d'été :



logement traversant



fenêtres équipées de volets extérieurs

Production d'énergies renouvelables

Ce logement n'est pas encore équipé de systèmes de production d'énergie renouvelable.

Diverses solutions existent :



pompe à chaleur



chauffe-eau thermodynamique



panneaux solaires photovoltaïques



panneaux solaires thermiques



géothermie











réseau de chaleur ou de froid vertueux



chauffage au bois

*Le niveau de confort d'été présenté ici s'appuie uniquement sur les caractéristiques de votre logement (la localisation n'est pas prise en compte).

Montants et consommations annuels d'énergie

Usage		Consommation d'énergie (en kWh énergie primaire)	Frais annuels d'énergie (fourchette d'estimation*)	Répartition des dépenses
 chauffage	⚡ Electrique	8 855 (3 850 é.f.)	entre 560 € et 770 €	 66 %
 eau chaude	⚡ Electrique	4 081 (1 774 é.f.)	entre 260 € et 360 €	 31 %
 refroidissement				0 %
 éclairage	⚡ Electrique	345 (150 é.f.)	entre 20 € et 30 €	 3 %
 auxiliaires				0 %
énergie totale pour les usages recensés :		13 280 kWh (5 774 kWh é.f.)	entre 840 € et 1 160 € par an	

▲ Pour rester dans cette fourchette d'estimation, voir les recommandations d'usage ci-dessous

Conventionnellement, ces chiffres sont donnés pour une température de chauffage de 19° réduite à 16°C la nuit ou en cas d'absence du domicile, une climatisation réglée à 28° (si présence de clim), et une consommation d'eau chaude de 115ℓ par jour.

é.f. → énergie finale

Prix moyens des énergies Indexés au 1er janvier 2021 (abonnements compris)

▲ Seules les consommations d'énergie nécessaires au chauffage, à la climatisation, à la production d'eau chaude sanitaire, à l'éclairage et aux auxiliaires (ventilateurs, pompes) sont prises en compte dans cette estimation. Les consommations liées aux autres usages (électroménager, appareils électroniques...) ne sont pas comptabilisées.

▲ Les factures réelles dépendront de nombreux facteurs : prix des énergies, météo de l'année (hiver froid ou doux...), nombre de personnes dans le logement et habitudes de vie, entretien des équipements...

Recommandations d'usage pour votre logement

Quelques gestes simples pour maîtriser votre facture d'énergie :



Température recommandée en hiver → 19°C

Chauffer à 19°C plutôt que 21°C, c'est -25% sur votre facture **soit -223€ par an**

Astuces

- Diminuez le chauffage quand vous n'êtes pas là.
- Chauffez les chambres à 17° la nuit.



Si climatisation, température recommandée en été → 28°C

Astuces

- Fermez les fenêtres et volets la journée quand il fait chaud.
- Aérez votre logement la nuit.



Consommation recommandée → 115ℓ/jour d'eau chaude à 40°C

Estimation faite par rapport à la surface de votre logement (2-3 personnes). Une douche de 5 minute = environ 40ℓ

47ℓ consommés en moins par jour, c'est -22% sur votre facture **soit -87€ par an**

Astuces





- Installez des mousseurs d'eau sur les robinets et un pommeau à faible débit sur la douche.
- Réduisez la durée des douches.








En savoir plus sur les bons réflexes d'économie d'énergie : france-renov.gouv.fr

Voir en annexe le descriptif détaillé du logement et de ses équipements

Vue d'ensemble du logement






	description	isolation
 Murs	Mur en blocs de béton pleins d'épaisseur 38 cm donnant sur l'extérieur Inconnu donnant sur un local chauffé Inconnu donnant sur des circulations sans ouverture directe sur l'extérieur	insuffisante
 Plancher bas	Plancher avec ou sans remplissage donnant sur un local chauffé	Sans objet
 Toiture/plafond	Plafond avec ou sans remplissage donnant sur un local chauffé	Sans objet
 Portes et fenêtres	Fenêtres battantes métal sans rupture de ponts thermiques, double vitrage Porte(s) bois opaque pleine	moyenne

Vue d'ensemble des équipements

	description
 Chauffage	Convecteur électrique NFC, NF** et NF*** (système individuel)
 Eau chaude sanitaire	Ballon électrique à accumulation vertical (autres catégorie ou inconnue), contenance ballon 150 L
 Climatisation	Néant
 Ventilation	Ventilation par ouverture des fenêtres
 Pilotage	Sans système d'intermittence

Recommandations de gestion et d'entretien des équipements

Pour maîtriser vos consommations d'énergie, la bonne gestion et l'entretien régulier des équipements de votre logement sont essentiels.

	type d'entretien
 Chauffe-eau	Vérifier la température d'eau du ballon (55°C-60°C) pour éviter le risque de développement de la légionnelle (en dessous de 50°C).
 Eclairage	Eteindre les lumières lorsque personne n'utilise la pièce.
 Isolation	Faire vérifier les isolants et les compléter tous les 20 ans.
 Radiateur	Ne jamais placer un meuble devant un émetteur de chaleur.
 Ventilation	Veiller à ouvrir les fenêtres de chaque pièce très régulièrement

Selon la configuration, certaines recommandations relèvent de la copropriété ou du gestionnaire de l'immeuble.

Recommandations d'amélioration de la performance



Des travaux peuvent vous permettre d'améliorer significativement l'efficacité énergétique de votre logement et ainsi de faire des économies d'énergie, d'améliorer son confort, de le valoriser et de le rendre plus écologique. Le pack 1 de travaux vous permet de réaliser les travaux prioritaires, et le pack 2 d'aller vers un logement très performant.






Si vous en avez la possibilité, il est plus efficace et rentable de procéder à une rénovation globale de votre logement (voir packs de travaux 1 + 2 ci-dessous). La rénovation performante par étapes est aussi une alternative possible (réalisation du pack 1 avant le pack 2). Faites-vous accompagner par un professionnel compétent (bureau d'études, architecte, entreprise générale de travaux, groupement d'artisans...) pour préciser votre projet et coordonner vos travaux.

1

Les travaux essentiels


Montant estimé : 10300 à 15500€

Lot	Description	Performance recommandée
 Mur	Isolation des murs par l'intérieur. Avant d'isoler un mur, vérifier qu'il ne présente aucune trace d'humidité.	$R > 4,5 \text{ m}^2 \cdot \text{K}/\text{W}$
 Eau chaude sanitaire	Remplacer le système actuel par un appareil de type pompe à chaleur.	COP = 3
 Chauffage	Remplacer le système de chauffage par une pompe à chaleur air/air non réversible (la climatisation n'est pas considérée, en cas de mise en place votre étiquette énergie augmentera sensiblement).	SCOP = 4

2

Les travaux à envisager

Montant estimé : 5500 à 8300€

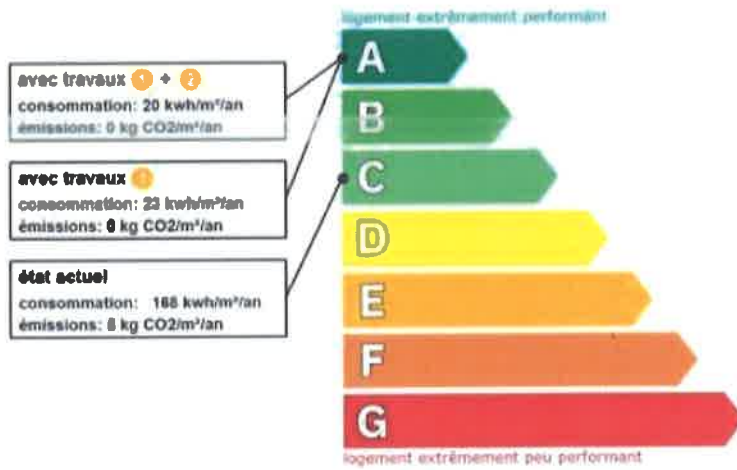
Lot	Description	Performance recommandée
 Portes et fenêtres	Remplacer les fenêtres par des fenêtres double vitrage à isolation renforcée. ▲ Travaux à réaliser en lien avec la copropriété ▲ Travaux pouvant nécessiter une autorisation d'urbanisme	$U_w = 1,3 \text{ W}/\text{m}^2 \cdot \text{K}$, $S_w = 0,42$

Commentaires :

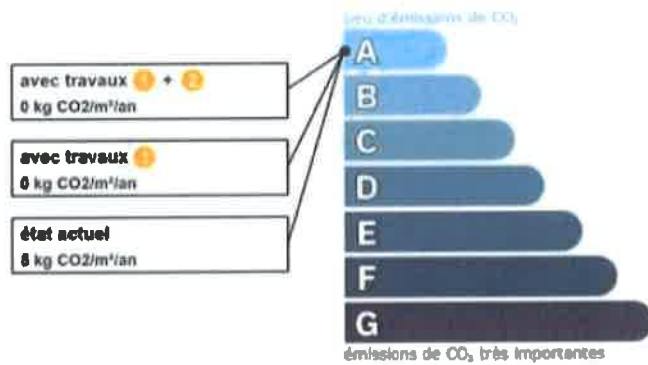
Néant

Recommandations d'amélioration de la performance (suite)

Évolution de la performance après travaux



Dont émissions de gaz à effet de serre



France Rénov'

Préparez votre projet !

Contactez le conseiller France Rénov' le plus proche de chez vous, pour des conseils gratuits et indépendants sur vos choix de travaux et d'artisans :

<https://france-renov.gouv.fr/espaces-conseil-fr>
ou 0808 800 700 (prix d'un appel local)

Vous pouvez bénéficier d'aides, de primes et de subventions pour vos travaux :

<https://france-renov.gouv.fr/aides>

RÉPUBLIQUE FRANÇAISE
France Rénov'



Pour répondre à l'urgence climatique et environnementale, la France s'est fixée pour objectif d'ici 2050 de rénover l'ensemble des logements à un haut niveau de performance énergétique.

À court terme, la priorité est donnée à la suppression des énergies fortement émettrices de gaz à effet de serre (fioul, charbon) et à l'éradication des « passoires énergétiques » d'ici 2028.

Fiche technique du logement

Cette fiche liste les caractéristiques techniques du bien diagnostiqué renseignées par le diagnostiqueur pour obtenir les résultats présentés dans ce document. En cas de problème, contactez la personne ayant réalisé ce document ou l'organisme certificateur qui l'a certifiée (diagnostiqueurs.din.developpement-durable.gouv.fr).

Le présent rapport est établi par une personne dont les compétences sont certifiées par :
WE.CERT - 16, Rue de Villars 57100 THIONVILLE (détail sur www.info-certif.fr)

Référence du logiciel validé : **LICIEL Diagnostics v4 [Moteur TribuEnergie: 1.4.25.1]** Justificatifs fournis pour établir le DPE :
Référence du DPE : **0960** Néant
Date de visite du bien : **07/12/2023**
Type de bien : **NC**
Référence de la parcelle cadastrale : **Section cadastrale NC,**
Méthode de calcul utilisée pour l'établissement du DPE : **3CL-DPE 2021**
Numéro d'immatriculation de la copropriété : **N/A**

Explications personnalisées sur les éléments pouvant amener à des différences entre les consommations estimées et les consommations réelles :

Les consommations de ce DPE sont calculées pour des conditions d'usage fixées (on considère que les occupants les utilisent suivant des conditions standard), et pour des conditions climatiques moyennes du lieu. Il peut donc apparaître des divergences importantes entre les factures d'énergie que vous payez et la consommation conventionnelle pour plusieurs raisons : suivant la rigueur de l'hiver ou le comportement réellement constaté des occupants, qui peuvent s'écarter fortement de celui choisi dans les conditions standard et également les frais d'énergie qui font intervenir des valeurs qui varient sensiblement dans le temps. Ce DPE utilise des valeurs qui reflètent les prix moyens des énergies que l'Observatoire de l'Énergie constate au niveau national et donc peut s'écarter du prix de votre abonnement. De plus, ce DPE a été réalisé selon une modélisation 3CL (définie par arrêté) qui est sujette à des modifications dans le temps qui peuvent également faire évoluer les résultats.

Liste des documents demandés et non remis :

- Plans du logement
- Plan de masse
- Diag Carrez/Boutin
- Taxe d'habitation
- Relevé de propriété
- Règlement de copropriété
- Descriptifs des équipements collectifs - Syndic
- Descriptifs des équipements individuels - Gestionnaire
- Contrat entretien des équipements
- Notices techniques des équipements
- Permis de construire
- Etude thermique réglementaire
- Infiltrométrie
- Rapport mentionnant la composition des parois
- Factures de travaux

Généralités

Donnée d'entrée	Origine de la donnée	Valeur renseignée
Département	Observé / mesuré	06 Alpes Maritimes
Altitude	Donnée en ligne	23 m
Type de bien	Observé / mesuré	Appartement
Année de construction	Estimé	Avant 1948
Surface habitable du logement	Observé / mesuré	79,02 m ²
Nombre de niveaux du logement	Observé / mesuré	1
Hauteur moyenne sous plafond	Observé / mesuré	2,9 m

Enveloppe

Donnée d'entrée	Origine de la donnée	Valeur renseignée
Mur 1 Sud	Surface du mur	Observé / mesuré 15,79 m ²
	Type de local adjacent	Observé / mesuré l'extérieur

	Matériau mur	🔍 Observé / mesuré	Mur en blocs de béton pleins
	Épaisseur mur	🔍 Observé / mesuré	38 cm
	Isolation	🔍 Observé / mesuré	inconnue
	Année de construction/rénovation	❌ Valeur par défaut	Avant 1948
Mur 2 Nord	Surface du mur	🔍 Observé / mesuré	11,69 m²
	Type de local adjacent	🔍 Observé / mesuré	un local chauffé
	Matériau mur	🔍 Observé / mesuré	Inconnu
	Isolation	🔍 Observé / mesuré	inconnue
	Année de construction/rénovation	❌ Valeur par défaut	Avant 1948
	Umur0 (paroi inconnue)	❌ Valeur par défaut	2,5 W/m².K
Mur 3 Nord	Surface de mur	🔍 Observé / mesuré	11,95 m²
	Type de local adjacent	🔍 Observé / mesuré	des circulations sans ouverture directe sur l'extérieur
	Surface Aju	🔍 Observé / mesuré	42,58 m²
	Etat isolation des parois Aju	🔍 Observé / mesuré	non isolé
	Surface Aue	🔍 Observé / mesuré	12,68 m²
	Etat isolation des parois Aue	🔍 Observé / mesuré	non isolé
	Matériau mur	🔍 Observé / mesuré	Inconnu
	Isolation	🔍 Observé / mesuré	Inconnue
	Année de construction/rénovation	❌ Valeur par défaut	Avant 1948
	Umur0 (paroi inconnue)	❌ Valeur par défaut	2,5 W/m².K
Mur 4 Ouest	Surface du mur	🔍 Observé / mesuré	19,26 m²
	Type de local adjacent	🔍 Observé / mesuré	un local chauffé
	Matériau mur	🔍 Observé / mesuré	Inconnu
	Isolation	🔍 Observé / mesuré	inconnue
	Année de construction/rénovation	❌ Valeur par défaut	Avant 1948
	Umur0 (paroi inconnue)	❌ Valeur par défaut	2,5 W/m².K
Mur 5 Est	Surface du mur	🔍 Observé / mesuré	14,32 m²
	Type de local adjacent	🔍 Observé / mesuré	l'extérieur
	Matériau mur	🔍 Observé / mesuré	Mur en blocs de béton pleins
	Épaisseur mur	🔍 Observé / mesuré	38 cm
	Isolation	🔍 Observé / mesuré	inconnue
	Année de construction/rénovation	❌ Valeur par défaut	Avant 1948
Plancher	Surface de plancher bas	🔍 Observé / mesuré	79,02 m²
	Type de local adjacent	🔍 Observé / mesuré	un local chauffé
	Type de pb	🔍 Observé / mesuré	Plancher avec ou sans remplissage
	Isolation: oui / non / inconnue	🔍 Observé / mesuré	inconnue
	Année de construction/rénovation	❌ Valeur par défaut	Avant 1948
Plafond	Surface de plancher haut	🔍 Observé / mesuré	79,02 m²
	Type de local adjacent	🔍 Observé / mesuré	un local chauffé
	Type de ph	🔍 Observé / mesuré	Plafond avec ou sans remplissage
	Isolation	🔍 Observé / mesuré	inconnue
	Année de construction/rénovation	❌ Valeur par défaut	Avant 1948
Fenêtre 1 Sud	Surface de baies	🔍 Observé / mesuré	7,41 m²
	Placement	🔍 Observé / mesuré	Mur 1 Sud
	Orientation des baies	🔍 Observé / mesuré	Sud
	Inclinaison vitrage	🔍 Observé / mesuré	vertical
	Type ouverture	🔍 Observé / mesuré	Fenêtres battantes
	Type menuiserie	🔍 Observé / mesuré	Métal sans rupteur de ponts thermiques
	Présence de joints d'étanchéité	🔍 Observé / mesuré	non
	Type de vitrage	🔍 Observé / mesuré	double vitrage

Fenêtre 2 Est	Épaisseur lame air	Observé / mesuré	12 mm
	Présence couche peu émissive	Observé / mesuré	non
	Gaz de remplissage	Observé / mesuré	Air
	Positionnement de la menuiserie	Observé / mesuré	au nu intérieur
	Largeur du dormant menuiserie	Observé / mesuré	Lp: 5 cm
	Type volets	Observé / mesuré	Volets battants bois (tablier > 22mm)
	Type de masques proches	Observé / mesuré	Absence de masque proche
	Type de masques lointains	Observé / mesuré	Absence de masque lointain
	Surface de baies	Observé / mesuré	4,94 m ²
	Placement	Observé / mesuré	Mur 5 Est
	Orientation des baies	Observé / mesuré	Est
	Inclinaison vitrage	Observé / mesuré	vertical
	Type ouverture	Observé / mesuré	Fenêtres battantes
	Type menuiserie	Observé / mesuré	Métal sans rupteur de ponts thermiques
	Présence de joints d'étanchéité	Observé / mesuré	non
	Type de vitrage	Observé / mesuré	double vitrage
	Épaisseur lame air	Observé / mesuré	12 mm
	Présence couche peu émissive	Observé / mesuré	non
	Gaz de remplissage	Observé / mesuré	Air
Positionnement de la menuiserie	Observé / mesuré	au nu intérieur	
Largeur du dormant menuiserie	Observé / mesuré	Lp: 5 cm	
Type volets	Observé / mesuré	Volets battants bois (tablier > 22mm)	
Type de masques proches	Observé / mesuré	Absence de masque proche	
Type de masques lointains	Observé / mesuré	Absence de masque lointain	
Porte	Surface de porte	Observé / mesuré	1,9 m ²
	Placement	Observé / mesuré	Mur 3 Nord
	Type de local adjacent	Observé / mesuré	des circulations sans ouverture directe sur l'extérieur
	Surface Aiu	Observé / mesuré	42,58 m ²
	Etat isolation des parois Aiu	Observé / mesuré	non isolé
	Surface Aue	Observé / mesuré	12,68 m ²
	Etat isolation des parois Aue	Observé / mesuré	non isolé
	Nature de la menuiserie	Observé / mesuré	Porte simple en bois
	Type de porte	Observé / mesuré	Porte opaque pleine
	Présence de joints d'étanchéité	Observé / mesuré	non
	Positionnement de la menuiserie	Observé / mesuré	au nu intérieur
	Largeur du dormant menuiserie	Observé / mesuré	Lp: 5 cm
	Pont Thermique 1	Type de pont thermique	Observé / mesuré
Type isolation		Observé / mesuré	inconnue
Longueur du PT		Observé / mesuré	20,5 m
Largeur du dormant menuiserie Lp		Observé / mesuré	Lp: 5 cm
Pont Thermique 2	Position menuiseries	Observé / mesuré	au nu intérieur
	Type de pont thermique	Observé / mesuré	Mur 5 Est / Fenêtre 2 Est
	Type isolation	Observé / mesuré	inconnue
	Longueur du PT	Observé / mesuré	13,6 m
	Largeur du dormant menuiserie Lp	Observé / mesuré	Lp: 5 cm
	Position menuiseries	Observé / mesuré	au nu intérieur

Systemes

Donnée d'entrée

Origine de la donnée

Valeur renseignée

Ventilation	Type de ventilation	🗨 Observé / mesuré	Ventilation par ouverture des fenêtres
	Façades exposées	🗨 Observé / mesuré	plusieurs
	Logement Traversant	🗨 Observé / mesuré	oui
Chauffage	Type d'installation de chauffage	🗨 Observé / mesuré	Installation de chauffage simple
	Surface chauffée	🗨 Observé / mesuré	79,02 m ²
	Type générateur	🗨 Observé / mesuré	Electrique - Convecteur électrique NFC, NF** et NF***
	Année installation générateur	❌ Valeur par défaut	Avant 1948
	Energie utilisée	🗨 Observé / mesuré	Electrique
	Type émetteur	🗨 Observé / mesuré	Convecteur électrique NFC, NF** et NF***
	Type de chauffage	🗨 Observé / mesuré	divisé
	Équipement intermittence	🗨 Observé / mesuré	Sans système d'intermittence
Eau chaude sanitaire	Nombre de niveaux desservis	🗨 Observé / mesuré	1
	Type générateur	🗨 Observé / mesuré	Electrique - Ballon électrique à accumulation vertical (autres catégorie ou inconnue)
	Année installation générateur	❌ Valeur par défaut	Avant 1948
	Energie utilisée	🗨 Observé / mesuré	Electrique
	Chaudière murale	🗨 Observé / mesuré	non
	Type de distribution	🗨 Observé / mesuré	production en volume habitable alimentant des pièces contiguës
	Type de production	🗨 Observé / mesuré	accumulation
	Volume de stockage	🗨 Observé / mesuré	150 L

Références réglementaires utilisées :

Article L134-4-2 du CCH, décret n° 2011-807 du 5 juillet 2011, arrêtés du 31 mars 2021, 8 octobre 2021 et du 17 juin 2021 relatif à la transmission des diagnostics de performance énergétique à l'Agence de l'environnement et de la maîtrise de l'énergie et relatif à l'utilisation réglementaire des logiciels pour l'élaboration des diagnostics de performance énergétique, arrêtés du 16 mars 2023 décret 2020-1610, 2020-1609, 2006-1114, 2008-1175 ; Ordonnance 2005-655 art L271-4 à 6 ; Loi 2004-1334 art L134-1 à 5 ; décret 2006-1147 art R.134-1 à 5 du CCH et loi grenelle 2 n°2010-786 du juillet 2010.

Constatations diverses :

Le nouveau moteur de calcul, fourni par les pouvoirs publics et mis en œuvre par les éditeurs de logiciel, pour la réalisation du DPE V3, est d'application obligatoire depuis le 1er juillet 2021, bien qu'étant toujours en cours de validation. Il fait encore l'objet de modifications.

Le diagnostiqueur n'a aucune possibilité d'intervenir sur les calculs réalisés, qui peuvent être imprécis ou erronés et en conséquence décline toute responsabilité s'agissant des étiquettes et des estimations.

Informations société : CYRIS Diagnostics Immobiliers 106 avenue de la Californie 06200 Nice
Tél. : 0663324966 - N°SIREN : 900313123 - Compagnie d'assurance : AXA n° 10849111804

À l'attention du propriétaire du bien au moment de la réalisation du DPE :

Dans le cadre du Règlement général sur la protection des données (RGPD), l'Ademe vous informe que vos données personnelles (Nom-Prénom-Adresse) sont stockées dans la base de données de l'observatoire DPE à des fins de contrôles ou en cas de contestations ou de procédures judiciaires. Ces données sont stockées jusqu'à la date de fin de validité du DPE.

Vous disposez d'un droit d'accès, de rectification, de portabilité, d'effacement ou une limitation du traitement de ces données. Si vous souhaitez faire valoir votre droit, veuillez nous contacter à l'adresse mail indiquée à la page «Contacts» de l'Observatoire DPE (<https://observatoire-dpe.ademe.fr/>).

N°ADEME

2406E01916191



WE-CERT
CERTIFICAT DE COMPÉTENCES DIAGNOSTIQUEUR
IMMOBILIER

«Version 01»

Décerné à : **SAADI Mohamed Lamine**

Sous le numéro : **C2023-SE06-016**

Domaine (S) concerné (S)	VALIDITE
DIAGNOSTIC DE PERFORMANCE ENERGETIQUE (SANS MENTION)	Du 04/08/2023 Au 03/08/2030
DIAGNOSTIC DE PERFORMANCE ENERGETIQUE (MENTION)	Du 04/08/2023 Au 03/08/2030
DIAGNOSTIC DE L'ÉTAT DES INSTALLATIONS INTERIEURES DE GAZ	Du 04/08/2023 Au 03/08/2030
DIAGNOSTIC DE L'ÉTAT DES INSTALLATIONS ELECTRIQUES DES IMMEUBLES A USAGE D'HABITATION	Du 04/08/2023 Au 03/08/2030
DIAGNOSTIC CONSTAT DES RISQUES D'EXPOSITION AU PLOMB	Du 04/08/2023 Au 03/08/2030
DIAGNOSTIC DE REPERAGE DES MATERIAUX ET PRODUITS CONTENANT DE L'AMIANTE DANS LES IMMEUBLES BATIS (SANS MENTION)	Du 04/08/2023 Au 03/08/2030
DIAGNOSTIC DE REPERAGE DES MATERIAUX ET PRODUITS CONTENANT DE L'AMIANTE DANS LES IMMEUBLES BATIS (MENTION)	Du 04/08/2023 Au 03/08/2030
DIAGNOSTIC ETAT DU BATIMENT RELATIF A LA PRESENCE DE TERMITES (METROPOLE)	Du 04/08/2023 Au 03/08/2030
DIAGNOSTIC ETAT DU BATIMENT RELATIF A LA PRESENCE DE TERMITES (DROM-COM)	X

Les compétences répondent aux exigences définies en vertu du code de la construction et de l'habitation (art. L.271-4 et suivants, R.271-1 et suivants ainsi que leurs arrêtés d'application*) pour les diagnostics réglementaires. La preuve de conformité a été apportée par l'évaluation certification. Ce certificat est valable à condition que les résultats des divers audits de surveillance soient pleinement satisfaisants.

* Arrêté du 24 décembre 2021 définissant les critères de certification des opérateurs de diagnostic technique et des organismes de formation et d'accréditation des organismes de certification.

Délivré à Thionville, le 04/08/2023

Par WE-CERT

Mme. Julie HOFFMANN - Responsable de certification





Certificat de superficie de la partie privative

Numéro de dossier : **0963**
Date du repérage : **11/12/2023**
Heure d'arrivée : **18 h 00**
Durée du repérage : **01 h 15**

La présente mission consiste à établir la superficie de la surface privative des biens ci-dessous désignés, afin de satisfaire aux dispositions de la loi pour l'accès au logement et un urbanisme rénové (ALUR) du 24 mars 2014 art. 54 II et V, de la loi n° 96/1107 du 18 décembre 1996, n°2014-1545 du 20 décembre 2014 et du décret n° 97/532 du 23 mai 1997, en vue de reporter leur superficie dans un acte de vente à intervenir, en aucun cas elle ne préjuge du caractère de décence ou d'habitabilité du logement.

Extrait de l'Article 4-1 - La superficie de la partie privative d'un lot ou d'une fraction de lot, mentionnée à l'article 46 de la loi du 10 juillet 1965, est la superficie des planchers des locaux clos et couverts après déduction des surfaces occupées par les murs, cloisons, marches et cages d'escalier, gaines, embrasures de portes et de fenêtres. Il n'est pas tenu compte des planchers des parties des locaux d'une hauteur inférieure à 1,80 m.

Extrait Art.4-2 - Les lots ou fractions de lots d'une superficie inférieure à 8 mètres carrés ne sont pas pris en compte pour le calcul de la superficie mentionnée à l'article 4-1.

Désignation du ou des bâtiments

Localisation du ou des bâtiments :
Département : ... **Alpes-Maritimes**
Adresse : **25 Rue de Lépante**
1^{er} étage Gauche
Commune : **06000 NICE**
Section cadastrale NC,
Désignation et situation du ou des lot(s) de copropriété :
1^{er} étage, Lot numéro NC

Désignation du propriétaire

Désignation du client :
Nom et prénom : . **Indivision VERDEIL**
Adresse : **25 Rue de Lépante**
06000 NICE

Donneur d'ordre (sur déclaration de l'intéressé)

Nom et prénom : **SCP BENABU BAUCHE**
Adresse : **11 Avenue Desambrois**
06000 NICE

Repérage

Périmètre de repérage : **Habitation**

Désignation de l'opérateur de diagnostic

Nom et prénom : **SAADI Mohamed Lamine**
Raison sociale et nom de l'entreprise : **CYRIS Diagnostics Immobiliers**
Adresse : **106 avenue de la Californie**
06200 Nice
Numéro SIRET : **900313123**
Désignation de la compagnie d'assurance : ... **AXA**
Numéro de police et date de validité : **10849111804 - 30/06/2024**

Superficie privative en m² du ou des lot(s)

Surface loi Carrez totale : 60,75 m² (soixante mètres carrés soixante-quinze)
Surface au sol totale : 62,96 m² (soixante-deux mètres carrés quatre-vingt-seize)

Résultat du repérage

Date du repérage : **11/12/2023**
Documents remis par le donneur d'ordre à l'opérateur de repérage :
Néant
Liste des pièces non visitées :
Néant
Représentant du propriétaire (accompagnateur) :
Locataire
Tableau récapitulatif des surfaces de chaque pièce au sens Loi Carrez :

Parties de l'immeuble bâtis visitées	Superficie privative au sens Carrez	Surface au sol	Commentaires
1er étage - Entrée Dégagement	5,04	5,04	
1er étage - Wc	1,48	1,48	
1er étage - Cuisine	14,2	14,43	Embrasure de fenêtre
1er étage - Salle de bain	4,56	4,56	
1er étage - Chambre	13,21	13,67	Embrasure de fenêtre
1er étage - Placard Chambre	0	1,07	Surface surélevée
1er étage - Séjour	22,26	22,71	Embrasure de fenêtre(s)

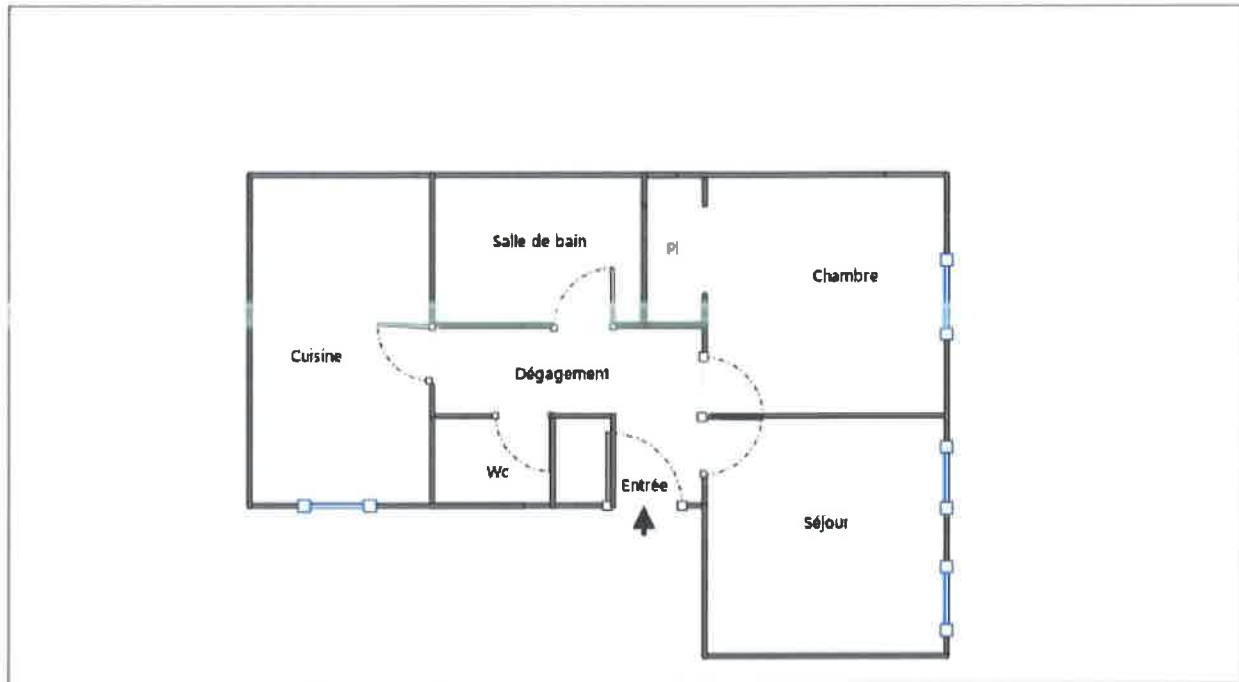
Superficie privative en m² du ou des lot(s) :

Surface loi Carrez totale : 60,75 m² (soixante mètres carrés soixante-quinze)
Surface au sol totale : 62,96 m² (soixante-deux mètres carrés quatre-vingt-seize)

Fait à NICE, le 11/12/2023

Par : SAADI Mohamed Lamine







Rapport de mission de repérage des matériaux et produits contenant de l'amiante pour l'établissement du constat établi à l'occasion de la vente d'un immeuble bâti (Listes A et B de l'annexe 13-9 du Code de la Santé publique)

Numéro de dossier : 0963
Date du repérage : 11/12/2023

Références réglementaires et normatives

Textes réglementaires	Articles L. 1334-13, R. 1334-20 et 21, R. 1334-23 et 24, Annexe 13.9 du Code de la Santé Publique; Arrêtés du 12 décembre 2012 et 26 juin 2013, décret 2011-629 du 3 juin 2011, arrêté du 1 ^{er} juin 2015.
Norme(s) utilisée(s)	Norme NF X 46-020 d'août 2017 : Repérage des matériaux et produits contenant de l'amiante dans les immeubles bâtis

Immeuble bâti visité

Adresse	Rue : 25 Rue de Lépante 1^{er} étage Gauche Bât., escalier, niveau, appartement n°, lot n°: 1^{er} étage, Lot numéro NC Code postal, ville : . 06000 NICE Section cadastrale NC,
Périmètre de repérage : Habitation
Type de logement : Appartement
Fonction principale du bâtiment : Habitation (partie privative d'immeuble)
Date de construction : < 1949

Le propriétaire et le donneur d'ordre

Le(s) propriétaire(s) :	Nom et prénom : Indivision VERDEIL Adresse : 25 Rue de Lépante 06000 NICE
Le donneur d'ordre	Nom et prénom : SCP BENABU BAUCHE Adresse : 11 Avenue Desambrois 06000 NICE

Le(s) signataire(s)

	NOM Prénom	Fonction	Organisme certification	Détail de la certification
Opérateur(s) de repérage ayant participé au repérage Personne(s) signataire(s) autorisant la diffusion du rapport	SAADI Mohamed Lamine	Opérateur de repérage	WE.CERT 16, Rue de Villars 57100 THIONVILLE	Obtention : 04/08/2023 Échéance : 03/08/2030 N° de certification : C2023- SE06-016

Raison sociale de l'entreprise : **CYRIS Diagnostics Immobiliers (Numéro SIRET : 90031312300011)**
Adresse : **106 avenue de la Californie, 06200 Nice**
Désignation de la compagnie d'assurance : **AXA**
Numéro de police et date de validité : **10849111804 - 30/06/2024**

Le rapport de repérage

Date d'émission du rapport de repérage : 11/12/2023, remis au propriétaire le 11/12/2023
Diffusion : le présent rapport de repérage ne peut être reproduit que dans sa totalité, annexes incluses
Pagination : le présent rapport avec les annexes comprises, est constitué de 16 pages

Sommaire

- 1 Les conclusions**
- 2 Le(s) laboratoire(s) d'analyses**
- 3 La mission de repérage**
 - 3.1 L'objet de la mission
 - 3.2 Le cadre de la mission
 - 3.2.1 L'intitulé de la mission
 - 3.2.2 Le cadre réglementaire de la mission
 - 3.2.3 L'objectif de la mission
 - 3.2.4 Le programme de repérage de la mission réglementaire.
 - 3.2.5 Programme de repérage complémentaire (le cas échéant)
 - 3.2.6 Le périmètre de repérage effectif
- 4 Conditions de réalisation du repérage**
 - 4.1 Bilan de l'analyse documentaire
 - 4.2 Date d'exécution des visites du repérage in situ
 - 4.3 Écarts, adjonctions, suppressions par rapport aux normes en vigueur
 - 4.4 Plan et procédures de prélèvements
- 5 Résultats détaillés du repérage**
 - 5.1 Liste des matériaux ou produits contenant de l'amiante, états de conservation, conséquences réglementaires (fiche de cotation)
 - 5.2 Liste des matériaux ou produits susceptibles de contenir de l'amiante, mais n'en contenant pas après analyse
 - 5.3 Liste des matériaux ou produits ne contenant pas d'amiante sur justificatif
- 6 Signatures**
- 7 Annexes**

1. – Les conclusions

Avertissement : les textes ont prévu plusieurs cadres réglementaires pour le repérage des matériaux ou produits contenant de l'amiante, notamment pour les cas de démolition d'immeuble. **La présente mission de repérage ne répond pas aux exigences prévues pour les missions de repérage des matériaux et produits contenant de l'amiante avant démolition d'immeuble ou avant réalisation de travaux dans l'immeuble concerné et son rapport ne peut donc pas être utilisé à ces fins.**

- 1.1. Dans le cadre de mission décrit à l'article 3.2, il n'a pas été repéré de matériaux ou produits contenant de l'amiante.**
- 1.2. Dans le cadre de mission décrit à l'article 3.2 les locaux ou parties de locaux, composants ou parties de composants qui n'ont pu être visités et pour lesquels des investigations complémentaires sont nécessaires afin de statuer sur la présence ou l'absence d'amiante :**

Localisation	Parties du local	Raison
Néant	-	

2. – Le(s) laboratoire(s) d'analyses

Raison sociale et nom de l'entreprise : ... Il n'a pas été fait appel à un laboratoire d'analyse
 Adresse : -
 Numéro de l'accréditation Cofrac : -

3. – La mission de repérage

3.1 L'objet de la mission

Dans le cadre de la vente de l'immeuble bâti, ou de la partie d'immeuble bâti, décrit en page de couverture du présent rapport, la mission consiste à repérer dans cet immeuble, ou partie d'immeuble, certains matériaux ou produits contenant de l'amiante conformément à la législation en vigueur.
 Pour s'exonérer de tout ou partie de sa garantie des vices cachés, le propriétaire vendeur annexe à la promesse de vente ou au contrat de vente le présent rapport.

3.2 Le cadre de la mission

3.2.1 L'intitulé de la mission

«Repérage en vue de l'établissement du constat établi à l'occasion de la vente de tout ou partie d'un immeuble bâti».

3.2.2 Le cadre réglementaire de la mission

L'article L 271-4 du code de la construction et de l'habitation prévoit qu' «en cas de vente de tout ou partie d'un immeuble bâti, un dossier de diagnostic technique, fourni par le vendeur, est annexé à la promesse de vente ou, à défaut de promesse, à l'acte authentique de vente. En cas de vente publique, le dossier de diagnostic technique est annexé au cahier des charges.»

Le dossier de diagnostic technique comprend, entre autres, «l'état mentionnant la présence ou l'absence de matériaux ou produits contenant de l'amiante prévu à l'article L. 1334-13 du même code».

La mission, s'inscrivant dans ce cadre, se veut conforme aux textes réglementaires de référence mentionnés en page de couverture du présent rapport.

3.2.3 L'objectif de la mission

«Le repérage a pour objectif d'identifier et de localiser les matériaux et produits contenant de l'amiante mentionnés en annexe du Code de la santé publique.»
 L'Annexe du Code de la santé publique est l'annexe 13.9 (liste A et B).

3.2.4 Le programme de repérage de la mission réglementaire

Le programme de repérage est défini à minima par l'Annexe 13.9 (liste A et B) du Code de la santé publique et se limite pour une mission normale à la recherche de matériaux et produits contenant de l'amiante dans les composants et parties de composants de la construction y figurant.

En partie droite l'extrait du texte de l'Annexe 13.9

Important : Le programme de repérage de la mission de base est limitatif. Il est plus restreint que celui élaboré pour les missions de repérage de matériaux ou produits contenant de l'amiante avant démolition d'immeuble ou celui à élaborer avant réalisation de travaux.

3.2.5 Programme de repérage complémentaire (le cas échéant)

En plus du programme de repérage réglementaire, le présent rapport porte sur les parties de composants suivantes :

Liste A	
Composant de la construction	Partie du composant à vérifier ou à auditer
Flocages. Calorifugeages. Faux plafonds	Flocages
	Calorifugeages
	Faux plafonds
Liste B	
Composant de la construction	Partie du composant à vérifier ou à auditer
1. Parois verticales intérieures	
Murs, Cloisons "en dur" et Poteaux (périphériques et intérieurs)	Enduits projetés
	Revêtement durs (plaques de menuiseries)
	Revêtement durs (amiante-ciment)
	Entourages de poteaux (carton)
	Entourages de poteaux (amiante-ciment)
	Entourages de poteaux (matériau sandwich)
	Entourages de poteaux (carton/plâtre)
Coffrages perdus	
Cloisons (légères et préfabriquées), Gains et Coffres verticaux	Enduits projetés
	Panneaux de cloisons
2. Planchers et plafonds	
Plafonds, Poutres et Charpentes, Gains et Coffres Horizontaux	Enduits projetés
	Panneaux collés ou vissés
Planchers	Dalles de sol
3. Conduits, canalisations et équipements intérieurs	
Conduits de fluides (air, eau, autres fluides)	Conduits
	Enveloppes de calorifuges
Clapets / volets coupe-feu	Clapets coupe-feu
	Volets coupe-feu
Portes coupe-feu	Rebouchage
	Joints (traces)
Vide-circuits	Joints (bandes)
	Conduits
4. Eléments extérieurs	
Toitures	Plaques (composites)
	Plaques (fibres-ciment)
	Ardoises (composites)
	Ardoises (fibres-ciment)
	Accessoires de couvertures (composites)
	Accessoires de couvertures (fibres-ciment)
	Bardeaux bitumineux
	Bardeaux (fibres-ciment)
Bardages et façades légères	Plaques (composites)
	Plaques (fibres-ciment)
	Ardoises (composites)
	Ardoises (fibres-ciment)
	Panneaux (composites)
Conduits en toiture et façade	Panneaux (fibres-ciment)
	Conduites d'eaux pluviales en amiante-ciment
	Conduites d'eaux usées en amiante-ciment
	Conduits de fumée en amiante-ciment

Composant de la construction	Partie du composant ayant été inspecté (Description)	Sur demande ou sur information
Néant	-	

3.2.6 Le périmètre de repérage effectif

Il s'agit de l'ensemble des locaux ou parties de l'immeuble concerné par la mission de repérage figurant sur le schéma de repérage joint en annexe à l'exclusion des locaux ou parties d'immeuble n'ayant pu être visités.

Descriptif des pièces visitées

1er étage - Entrée Dégagement,
1er étage - Wc,
1er étage - Cuisine,

1er étage - Salle de bain,
1er étage - Chambre,
1er étage - Placard Chambre,
1er étage - Séjour

Localisation	Description
1er étage - Entrée Dégagement	Sol : Carrelage Mur A, B, C, D, E, F : Plâtre et Peinture Plafond : Plâtre et Peinture Porte d'entrée A : Bois et Peinture
1er étage - Wc	Sol : Carrelage Mur A, B, C, D : Plâtre et Peinture Plafond : Plâtre et Peinture Porte A : Bois et Peinture
1er étage - Cuisine	Sol : Carrelage Mur A, B, C, D : Plâtre et Peinture Plafond : Plâtre et Peinture Fenêtre 1 B : Alu Porte A : Bois et Peinture Garde-corps B : Métal et Peinture
1er étage - Salle de bain	Sol : Carrelage Mur A, B, C, D : Plâtre et Peinture Plafond : Plâtre et Peinture Porte A : Bois et Peinture
1er étage - Chambre	Sol : Carrelage Mur A, B, C, D : Plâtre et Peinture Plafond : Plâtre et Peinture Volet C : Bois et Peinture Fenêtre C : Alu Porte A : Bois et Peinture Garde-corps C : Métal et Peinture
1er étage - Placard Chambre	Sol : Carrelage Mur A, B, C, D : Plâtre et Peinture Plafond : Plâtre et Peinture Porte A : Bois et Peinture
1er étage - Séjour	Sol : Carrelage Mur A, B, C, D : Plâtre et Peinture Plafond : Plâtre et Peinture Volet 1 C : Bois et Peinture Volet 2 C : Bois et Peinture Fenêtre 1 C : Pvc Fenêtre 2 C : Pvc Porte A : Bois et Peinture Garde-corps 1 C : Métal et Peinture Garde-corps 2 C : Métal et Peinture

4. - Conditions de réalisation du repérage

4.1 Bilan de l'analyse documentaire

Documents demandés	Documents remis
Rapports concernant la recherche d'amiante déjà réalisés	Non
Documents décrivant les ouvrages, produits, matériaux et protections physiques mises en place	Non
Éléments d'information nécessaires à l'accès aux parties de l'immeuble bâti en toute sécurité	-

Observations :

Néant

4.2 Date d'exécution des visites du repérage in situ

Date de la commande : 11/12/2023

Date(s) de visite de l'ensemble des locaux : 11/12/2023

Heure d'arrivée : 18 h 00

Durée du repérage : 01 h 15

Personne en charge d'accompagner l'opérateur de repérage : Locataire

4.3 Écarts, adjonctions, suppressions par rapport aux normes en vigueur

La mission de repérage s'est déroulée conformément aux prescriptions de la norme NF X 46-020, révision d'Août 2017.

Observations	Oui	Non	Sans Objet
Plan de prévention réalisé avant intervention sur site	-	X	-
Vidé sanitaire accessible			X
Combles ou toiture accessibles et visitables			X

4.4 Plan et procédures de prélèvements

Aucun prélèvement n'a été réalisé.

5. – Résultats détaillés du repérage

5.1 Liste des matériaux ou produits contenant de l'amiante, états de conservation, conséquences réglementaires (fiche de cotation)

Matériaux ou produits contenant de l'amiante

Localisation	Identifiant + Description	Conclusion (justification)	Etat de conservation** et préconisations*
Néant	-		

* Un détail des conséquences réglementaires et recommandations est fournis en annexe 7.4 de ce présent rapport
 ** détails fournis en annexe 7.3 de ce présent rapport

5.2 Listes des matériaux et produits ne contenant pas d'amiante après analyse

Localisation	Identifiant + Description
Néant	-

5.3 Liste des matériaux ou produits (liste A et B) ne contenant pas d'amiante sur justificatif

Localisation	Identifiant + Description
Néant	-

6. – Signatures

Nota : Le présent rapport est établi par une personne dont les compétences sont certifiées par **WE.CERT** 16, Rue de Villars 57100 THIONVILLE (détail sur www.info-certif.fr)

Fait à NICE, le 11/12/2023

Par : SAADI Mohamed Lamine



ANNEXES**Au rapport de mission de repérage n° 0963****Informations conformes à l'annexe III de l'arrêté du 12 décembre 2012**

Les maladies liées à l'amiante sont provoquées par l'inhalation des fibres. Toutes les variétés d'amiante sont classées comme substances cancérigènes avérées pour l'homme. L'inhalation de fibres d'amiante est à l'origine de cancers (mésothéliomes, cancers broncho-pulmonaires) et d'autres pathologies non cancéreuses (épanchements pleuraux, plaques pleurales).

L'identification des matériaux et produits contenant de l'amiante est un préalable à l'évaluation et à la prévention des risques liés à l'amiante. Elle doit être complétée par la définition et la mise en œuvre de mesures de gestion adaptées et proportionnées pour limiter l'exposition des occupants présents temporairement ou de façon permanente dans l'immeuble. L'information des occupants présents temporairement ou de façon permanente est un préalable essentiel à la prévention du risque d'exposition à l'amiante.

Il convient donc de veiller au maintien du bon état de conservation des matériaux et produits contenant de l'amiante afin de remédier au plus tôt aux situations d'usure anormale ou de dégradation.

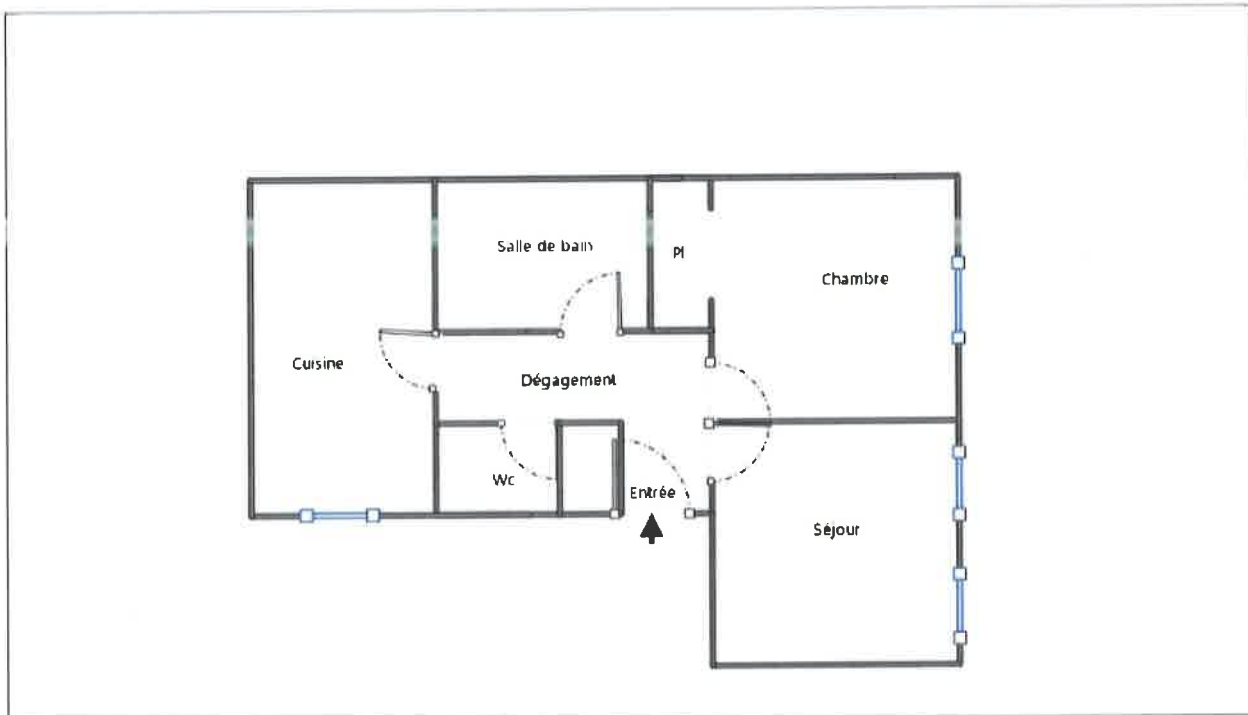
Il conviendra de limiter autant que possible les interventions sur les matériaux et produits contenant de l'amiante qui ont été repérés et de faire appel aux professionnels qualifiés, notamment dans le cas de retrait ou de confinement de ce type de matériau ou produit.

Enfin, les déchets contenant de l'amiante doivent être éliminés dans des conditions strictes.

Renseignez-vous auprès de votre mairie ou de votre préfecture. Pour connaître les centres d'élimination près de chez vous, consultez la base de données « déchets » gérée par l'ADEME, directement accessible sur le site internet www.sinoe.org.

Sommaire des annexes**7 Annexes****7.1 Schéma de repérage****7.2 Rapports d'essais****7.3 Grilles réglementaires d'évaluation de l'état de conservation des matériaux et produits contenant de l'amiante****7.4 Conséquences réglementaires et recommandations****7.5 Recommandations générales de sécurité****7.6 Documents annexés au présent rapport**

7.1 - Annexe - Schéma de repérage



Légende

	Conduit en fibro-ciment		Dalles de sol	<p>Nom du propriétaire : Indivision VERDEIL Adresse du bien : 25 Rue de Lépante 1^{er} étage Gauche 06000 NICE</p>
	Conduit autre que fibro-ciment		Carrelage	
	Brides		Colle de revêtement	
	Dépôt de Matériaux contenant de l'amiante		Dalles de faux-plafond	
	Matériau ou produit sur lequel un doute persiste		Toiture en fibro-ciment	
	Présence d'amiante		Toiture en matériaux composites	

Aucune photo/illustration n'a été jointe à ce rapport.

7.2 - Annexe - Rapports d'essais

Identification des prélèvements :

Identifiant et prélèvement	Localisation	Composant de la construction	Parties du composant	Description
-	-	-	-	-

Copie des rapports d'essais :

Aucun rapport d'essai n'a été fourni ou n'est disponible

7.3 - Annexe - Evaluation de l'état de conservation des matériaux et produits contenant de l'amiante

Grilles d'évaluation de l'état de conservation des matériaux ou produit de la liste A

Aucune évaluation n'a été réalisée

Critères d'évaluation de l'état de conservation des matériaux ou produit de la liste A

1. Classification des différents degrés d'exposition du produit aux circulations d'air

Fort	Moyen	Faible
<p>1° Il n'existe pas de système spécifique de ventilation, la pièce ou la zone homogène évaluée est ventilée par ouverture des fenêtres. ou</p> <p>2° Le faux plafond se trouve dans un local qui présente une (ou plusieurs) façade(s) ouverte(s) sur l'extérieur susceptible(s) de créer des situations à forts courants d'air, ou</p> <p>3° Il existe un système de ventilation par insufflation d'air dans le local et l'orientation du jet d'air est telle que celui-ci affecte directement le faux plafond contenant de l'amiante.</p>	<p>1° Il existe un système de ventilation par insufflation d'air dans le local et l'orientation du jet est telle que celui-ci n'affecte pas directement le faux plafond contenant de l'amiante, ou</p> <p>2° Il existe un système de ventilation avec reprise(s) d'air au niveau du faux plafond (système de ventilation à double flux).</p>	<p>1° Il n'existe ni ouvrant ni système de ventilation spécifique dans la pièce ou la zone évaluée, ou</p> <p>2° Il existe dans la pièce ou la zone évaluée, un système de ventilation par extraction dont la reprise d'air est éloignée du faux plafond contenant de l'amiante.</p>

2. Classification des différents degrés d'exposition du produit aux chocs et vibrations

Fort	Moyen	Faible
<p>L'exposition du produit aux chocs et vibrations sera considérée comme forte dans les situations où l'activité dans le local ou à l'extérieur engendre des vibrations, ou rend possible les chocs directs avec le faux plafond contenant de l'amiante (ex : hall industriel, gymnase, discothèque...).</p>	<p>L'exposition du produit aux chocs et vibrations sera considérée comme moyenne dans les situations où le faux plafond contenant de l'amiante n'est pas exposé aux dommages mécaniques mais se trouve dans un lieu très fréquenté (ex : supermarché, piscine, théâtre...).</p>	<p>L'exposition du produit aux chocs et vibrations sera considérée comme faible dans les situations où le faux plafond contenant de l'amiante n'est pas exposé aux dommages mécaniques, n'est pas susceptible d'être dégradé par les occupants ou se trouve dans un local utilisé à des activités tertiaires passives.</p>

Grilles d'évaluation de l'état de conservation des matériaux ou produit de la liste B

Aucune évaluation n'a été réalisée

Critères d'évaluation de l'état de conservation des matériaux ou produit de la liste B

1. Classification des niveaux de risque de dégradation ou d'extension de la dégradation du matériau.

Risque faible de dégradation ou d'extension de dégradation	Risque de dégradation ou d'extension à terme de la dégradation	Risque de dégradation ou d'extension rapide de la dégradation
<p>L'environnement du matériau contenant de l'amiante ne présente pas ou très peu de risque pouvant entraîner à terme, une dégradation ou une extension de la dégradation du matériau.</p>	<p>L'environnement du matériau contenant de l'amiante présente un risque pouvant entraîner à terme, une dégradation ou une extension de la dégradation du matériau.</p>	<p>L'environnement du matériau contenant de l'amiante présente un risque important pouvant entraîner rapidement, une dégradation ou une extension de la dégradation du matériau.</p>

Légende : EP = évaluation périodique ; AC1 = action corrective de premier niveau ; AC2 = action corrective de second niveau.

L'évaluation du risque de dégradation lié à l'environnement du matériau ou produit prend en compte :

- Les agressions physiques intrinsèques au local (ventilation, humidité, etc.) selon que le risque est probable ou avéré ;
- La sollicitation des matériaux ou produits liée à l'activité des locaux, selon qu'elle est exceptionnelle/faible ou quotidienne/forte.

Elle ne prend pas en compte certains facteurs fluctuants d'aggravation de la dégradation des produits et matériaux, comme la fréquence d'occupation du local, la présence d'animaux nuisibles, l'usage réel des locaux, un défaut d'entretien des équipements, etc...

7.4 - Annexe - Conséquences réglementaires et recommandations

Conservation et transmission de ce rapport (Article 11 de l'arrêté du 16 juillet 2019)

Si le donneur d'ordre n'est pas le propriétaire de l'immeuble bâti concerné par la mission de repérage, il adresse à ce dernier une copie du rapport établi par l'opérateur de repérage.

En cas de mission de repérage portant sur une partie privative d'un immeuble collectif à usage d'habitation, son propriétaire met à jour le contenu du « dossier amiante - parties privatives » (DAPP) prévu au I de l'article R. 1334-29-4 du code de la santé publique, en y intégrant les données issues du rapport ou du pré-rapport de repérage amiante avant travaux. Il tient à disposition et communique ce DAPP, ainsi complété, selon les modalités prévues au II de l'article R. 1334-29-4 du code de la santé publique.

En cas de mission de repérage portant sur les parties communes d'un immeuble collectif à usage d'habitation ou sur un immeuble non utilisé à fin d'habitation, son propriétaire met à jour le contenu du « dossier technique amiante » (DTA) prévu au I de l'article R. 1334-29-5 du code de la santé publique ainsi que de sa fiche récapitulative, en y intégrant les données issues du rapport ou du pré-rapport de repérage amiante avant travaux. Il tient à disposition et communique ce DTA, ainsi complété, selon les modalités prévues au II de l'article R. 1334-29-5 du code de la santé publique.

En cas de mission de repérage portant sur tout ou partie d'un immeuble d'habitation ne comprenant qu'un seul logement, son propriétaire conserve le rapport ou le pré-rapport restituant les conditions de réalisation et les conclusions de cette recherche d'amiante avant travaux. Il communique ce rapport ou ce pré-rapport, sur leur demande, à toute personne physique ou morale appelée à effectuer des travaux dans l'immeuble bâti ainsi qu'aux agents de contrôle de l'inspection du travail mentionnés à l'article L. 8211-1 du code du travail, aux agents du service de prévention des organismes de sécurité sociale et, en cas d'opération relevant du champ de l'article R. 4534-1 du code du travail, de l'organisme professionnel de prévention du bâtiment et des travaux publics.

Conséquences réglementaires suivant l'état de conservation des matériaux ou produit de la liste A

Article R1334-27 : En fonction du résultat du diagnostic obtenu à partir de la grille d'évaluation de l'arrêté du 12 décembre 2012, le propriétaire met en œuvre les préconisations mentionnées à l'article R1334-20 selon les modalités suivantes :

Score 1 - L'évaluation périodique de l'état de conservation de ces matériaux et produits de la liste A contenant de l'amiante est effectuée dans un délai maximal de trois ans à compter de la date de remise au propriétaire du rapport de repérage ou des résultats de la dernière évaluation de l'état de conservation, ou à l'occasion de toute modification substantielle de l'ouvrage et de son usage. La personne ayant réalisé cette évaluation en remet les résultats au propriétaire contre accusé de réception.

Score 2 - La mesure d'empoussièrément dans l'air est effectuée dans les conditions définies à l'article R1334-25, dans un délai de trois mois à compter de la date de remise au propriétaire du rapport de repérage ou des résultats de la dernière évaluation de l'état de conservation. L'organisme qui réalise les prélèvements d'air remet les résultats des mesures d'empoussièrément au propriétaire contre accusé de réception.

Score 3 - Les travaux de confinement ou de retrait de l'amiante sont mis en œuvre selon les modalités prévues à l'article R. 1334-29.

Article R1334-28 : Si le niveau d'empoussièrément mesuré dans l'air en application de l'article R1334-27 est inférieur ou égal à la valeur de cinq fibres par litre, le propriétaire fait procéder à l'évaluation périodique de l'état de conservation des matériaux et produits de la liste A contenant de l'amiante prévue à l'article R1334-20, dans un délai maximal de trois ans à compter de la date de remise des résultats des mesures d'empoussièrément ou à l'occasion de toute modification substantielle de l'ouvrage ou de son usage.

Si le niveau d'empoussièrément mesuré dans l'air en application de l'article R1334-27 est supérieur à cinq fibres par litre, le propriétaire fait procéder à des travaux de confinement ou de retrait de l'amiante, selon les modalités prévues à l'article R1334-29.

Article R1334-29 : Les travaux précités doivent être achevés dans un délai de trente-six mois à compter de la date à laquelle sont remis au propriétaire le rapport de repérage ou les résultats des mesures d'empoussièrément ou de la dernière évaluation de l'état de conservation.

Pendant la période précédant les travaux, des mesures conservatoires appropriées doivent être mises en œuvre afin de réduire l'exposition des occupants et de la maintenir au niveau le plus bas possible, et dans tous les cas à un niveau d'empoussièrément inférieur à cinq fibres par litre. Les mesures conservatoires ne doivent conduire à aucune sollicitation des matériaux et produits concernés par les travaux.

Le propriétaire informe le préfet du département du lieu d'implantation de l'immeuble concerné, dans un délai de deux mois à compter de la date à laquelle sont remis le rapport de repérage ou les résultats des mesures d'empoussièrément ou de la dernière évaluation de l'état de conservation, des mesures conservatoires mises en œuvre, et, dans un délai de douze mois, des travaux à réaliser et de l'échéancier proposé.

Article R.1334-29-3 :

I) A l'issue des travaux de retrait ou de confinement de matériaux et produits de la liste A mentionnés à l'article R.1334-29, le propriétaire fait procéder par une personne mentionnée au premier alinéa de l'article R.1334-23, avant toute restitution des locaux traités, à un examen visuel de l'état des surfaces traitées. Il fait également procéder, dans les conditions définies à l'article R.1334-25, à une mesure du niveau d'empoussièrément dans l'air après démantèlement du dispositif de confinement. Ce niveau doit être inférieur ou égal à cinq fibres par litre.

II) Si les travaux ne conduisent pas au retrait total des matériaux et produits de la liste A contenant de l'amiante, il est procédé à une évaluation périodique de l'état de conservation de ces matériaux et produits résiduels dans les conditions prévues par l'arrêté mentionné à l'article R.1334-20, dans un délai maximal de trois ans à compter de la date à laquelle sont remis les résultats du contrôle ou à l'occasion de toute modification substantielle de l'ouvrage ou de son usage.

III) Lorsque des travaux de retrait ou de confinement de matériaux et produits de la liste B contenant de l'amiante sont effectués à l'intérieur de bâtiment occupés ou fréquentés, le propriétaire fait procéder, avant toute restitution des locaux traités, à l'examen visuel et à la mesure d'empoussièrément dans l'air mentionnée au premier alinéa du présent article.

Détail des préconisations suivant l'état de conservation des matériaux ou produit de la liste B

1. Réalisation d'une « évaluation périodique », lorsque le type de matériau ou produit concerné contenant de l'amiante, la nature et l'étendue des dégradations qu'il présente et l'évaluation du risque de dégradation ne conduisent pas à conclure à la nécessité d'une action de protection immédiate sur le matériau ou produit, consistant à :

- a) Contrôler périodiquement que l'état de dégradation des matériaux et produits concernés ne s'aggrave pas et, le cas échéant, que leur protection demeure en bon état de conservation ;
- b) Rechercher, le cas échéant, les causes de dégradation et prendre les mesures appropriées pour les supprimer.
2. Réalisation d'une « action corrective de premier niveau », lorsque le type de matériau ou produit concerné contenant de l'amiante, la nature et l'étendue des dégradations et l'évaluation du risque de dégradation conduisent à conclure à la nécessité d'une action de remise en état limitée au remplacement, au recouvrement ou à la protection des seuls éléments dégradés, consistant à :
- a) Rechercher les causes de la dégradation et définir les mesures correctives appropriées pour les supprimer ; b) Procéder à la mise en œuvre de ces mesures correctives afin d'éviter toute nouvelle dégradation et, dans l'attente, prendre les mesures de protection appropriées afin de limiter le risque de dispersion des fibres d'amiante ;
- c) Veiller à ce que les modifications apportées ne soient pas de nature à aggraver l'état des autres matériaux et produits contenant de l'amiante restant accessibles dans la même zone ;
- d) Contrôler périodiquement que les autres matériaux et produits restant accessibles ainsi que, le cas échéant, leur protection demeurent en bon état de conservation.
- Il est rappelé l'obligation de faire appel à une entreprise certifiée pour le retrait ou le confinement.
3. Réalisation d'une « action corrective de second niveau », qui concerne l'ensemble d'une zone, de telle sorte que le matériau ou produit ne soit plus soumis à aucune agression ni dégradation, consistant à :
- a) Prendre, tant que les mesures mentionnées au c (paragraphe suivant) n'ont pas été mises en place, les mesures conservatoires appropriées pour limiter le risque de dégradation et la dispersion des fibres d'amiante. Cela peut consister à adapter, voire condamner l'usage des locaux concernés afin d'éviter toute exposition et toute dégradation du matériau ou produit contenant de l'amiante. Durant les mesures conservatoires, et afin de vérifier que celles-ci sont adaptées, une mesure d'empoussièrement est réalisée, conformément aux dispositions du code de la santé publique ;
- b) Procéder à une analyse de risque complémentaire, afin de définir les mesures de protection ou de retrait les plus adaptées, prenant en compte l'intégralité des matériaux et produits contenant de l'amiante dans la zone concernée ;
- c) Mettre en œuvre les mesures de protection ou de retrait définies par l'analyse de risque ;
- d) Contrôler périodiquement que les autres matériaux et produits restant accessibles, ainsi que leur protection, demeurent en bon état de conservation.
- En fonction des situations particulières rencontrées lors de l'évaluation de l'état de conservation, des compléments et précisions à ces recommandations sont susceptibles d'être apportées.

7.5 - Annexe - Recommandations générales de sécurité

L'identification des matériaux et produits contenant de l'amiante est un préalable à l'évaluation et à la prévention des risques liés à la présence d'amiante dans un bâtiment. Elle doit être complétée par la définition et la mise en œuvre de mesures de gestion adaptées et proportionnées pour limiter l'exposition des occupants présents temporairement ou de façon permanente dans le bâtiment et des personnes appelées à intervenir sur les matériaux ou produits contenant de l'amiante. Les recommandations générales de sécurité définies ci-après rappellent les règles de base destinées à prévenir les expositions. Le propriétaire (ou, à défaut, l'exploitant) de l'immeuble concerné adapte ces recommandations aux particularités de chaque bâtiment et de ses conditions d'occupation ainsi qu'aux situations particulières rencontrées. Ces recommandations générales de sécurité ne se substituent en aucun cas aux obligations réglementaires existantes en matière de prévention des risques pour la santé et la sécurité des travailleurs, inscrites dans le code du travail.

1. Informations générales

a) Dangerosité de l'amiante

Les maladies liées à l'amiante sont provoquées par l'inhalation des fibres. Toutes les variétés d'amiante sont classées comme substances cancérogènes avérées pour l'homme. Elles sont à l'origine de cancers qui peuvent atteindre soit la plèvre qui entoure les poumons (mésothéliomes), soit les bronches et/ou les poumons (cancers broncho-pulmonaires). Ces lésions surviennent longtemps (souvent entre 20 à 40 ans) après le début de l'exposition à l'amiante. Le Centre international de recherche sur le cancer (CIRC) a également établi récemment un lien entre exposition à l'amiante et cancers du larynx et des ovaires. D'autres pathologies, non cancéreuses, peuvent également survenir en lien avec une exposition à l'amiante. Il s'agit exceptionnellement d'épanchements pleuraux (liquide dans la plèvre) qui peuvent être récidivants ou de plaques pleurales (qui épaississent la plèvre). Dans le cas d'empoussièrement important, habituellement d'origine professionnelle, l'amiante peut provoquer une sclérose (asbestose) qui réduira la capacité respiratoire et peut dans les cas les plus graves produire une insuffisance respiratoire parfois mortelle. Le risque de cancer du poumon peut être majoré par l'exposition à d'autres agents cancérogènes, comme la fumée du tabac.

b) Présence d'amiante dans des matériaux et produits en bon état de conservation

L'amiante a été intégré dans la composition de nombreux matériaux utilisés notamment pour la construction. En raison de son caractère cancérogène, ses usages ont été restreints progressivement à partir de 1977, pour aboutir à une interdiction totale en 1997. En fonction de leur caractéristique, les matériaux et produits contenant de l'amiante peuvent libérer des fibres d'amiante en cas d'usure ou lors d'interventions mettant en cause l'intégrité du matériau ou produit (par exemple perçage, ponçage, découpe, friction...). Ces situations peuvent alors conduire à des expositions importantes si des mesures de protection renforcées ne sont pas prises. Pour rappel, les matériaux et produits répertoriés aux listes A et B de l'annexe 13-9 du code de la santé publique font l'objet d'une évaluation de l'état de conservation dont les modalités sont définies par arrêté. Il convient de suivre les recommandations émises par les opérateurs de repérage dits « diagnostiqueurs » pour la gestion des matériaux ou produits repérés. De façon générale, il est important de veiller au maintien en bon état de conservation des matériaux et produits contenant de l'amiante et de remédier au plus tôt aux situations d'usure anormale ou de dégradation de ceux-ci.

2. Intervention de professionnels soumis aux dispositions du code du travail

Il est recommandé aux particuliers d'éviter dans la mesure du possible toute intervention directe sur des matériaux et produits contenant de l'amiante et de faire appel à des professionnels compétents dans de telles situations.

Les entreprises réalisant des opérations sur matériaux et produits contenant de l'amiante sont soumises aux dispositions des articles R. 4412-94 à R. 4412-148 du code du travail. Les entreprises qui réalisent des travaux de retrait ou de confinement de matériaux et produits contenant de l'amiante doivent en particulier être certifiées dans les conditions prévues à l'article R. 4412-129. Cette certification est obligatoire à partir du 1er juillet 2013 pour les entreprises effectuant des travaux de retrait sur l'enveloppe extérieure des immeubles bâtis et à partir du 1er juillet 2014 pour les entreprises de génie civil.

Des documents d'information et des conseils pratiques de prévention adaptés sont disponibles sur le site Travailler-mieux (<http://www.travailler-mieux.gouv.fr>) et sur le site de l'Institut national de recherche et de sécurité pour la prévention des accidents du travail et des maladies professionnelles (<http://www.inrs.fr>).

3. Recommandations générales de sécurité

Il convient d'éviter au maximum l'émission de poussières notamment lors d'interventions ponctuelles non répétées, par exemple :

- perçage d'un mur pour accrocher un tableau ;
- remplacement de joints sur des matériaux contenant de l'amiante ;
- travaux réalisés à proximité d'un matériau contenant de l'amiante en bon état, par exemple des interventions légères dans des boîtiers électriques, sur des gaines ou des circuits situés sous un flocage sans action directe sur celui-ci, de remplacement d'une vanne sur une canalisation calorifugée à l'amiante.

L'émission de poussières peut être limitée par humidification locale des matériaux contenant de l'amiante en prenant les mesures nécessaires pour éviter tout risque électrique et/ou en utilisant de préférence des outils manuels ou des outils à vitesse lente.

Le port d'équipements adaptés de protection respiratoire est recommandé. Le port d'une combinaison jetable permet d'éviter la propagation de fibres d'amiante en dehors de la zone de travail. Les combinaisons doivent être jetées après chaque utilisation.

Des informations sur le choix des équipements de protection sont disponibles sur le site internet amiante de l'INRS à l'adresse suivante : www.amiante.inrs.fr. De plus, il convient de disposer d'un sac à déchets à proximité immédiate de la zone de travail et d'une éponge ou d'un chiffon humide de nettoyage.

4. Gestion des déchets contenant de l'amiante

Les déchets de toute nature contenant de l'amiante sont des déchets dangereux. A ce titre, un certain nombre de dispositions réglementaires, dont les principales sont rappelées ci-après, encadrent leur élimination.

Lors de travaux conduisant à un désamiantage de tout ou partie de l'immeuble, la personne pour laquelle les travaux sont réalisés, c'est-à-dire les maîtres d'ouvrage, en règle générale les propriétaires, ont la responsabilité de la bonne gestion des déchets produits, conformément aux dispositions de l'article L. 541-2 du code de l'environnement. Ce sont les producteurs des déchets au sens du code de l'environnement.

Les déchets liés au fonctionnement d'un chantier (équipements de protection, matériel, filtres, bâches, etc.) sont de la responsabilité de l'entreprise qui réalise les travaux.

a. Conditionnement des déchets

Les déchets de toute nature susceptibles de libérer des fibres d'amiante sont conditionnés et traités de manière à ne pas provoquer d'émission de poussières. Ils sont ramassés au fur et à mesure de leur production et conditionnés dans des emballages appropriés et fermés, avec apposition de l'étiquetage prévu par le décret no 88-466 du 28 avril 1988 relatif aux produits contenant de l'amiante et par le code de l'environnement, notamment ses articles R. 551-1 à R. 551-13 relatifs aux dispositions générales relatives à tous les ouvrages d'infrastructures en matière de stationnement, chargement ou déchargement de matières dangereuses.

Les professionnels soumis aux dispositions du code du travail doivent procéder à l'évacuation des déchets, hors du chantier, aussitôt que possible, dès que le volume le justifie après décontamination de leurs emballages.

b. Apport en déchèterie

Environ 10 % des déchèteries acceptent les déchets d'amiante lié à des matériaux inertes ayant conservé leur intégrité provenant de ménages, voire d'artisans. Tout autre déchet contenant de l'amiante est interdit en déchèterie.

A partir du 1er janvier 2013, les exploitants de déchèterie ont l'obligation de fournir aux usagers les emballages et l'étiquetage appropriés aux déchets d'amiante.

c. Filières d'élimination des déchets

Les matériaux contenant de l'amiante ainsi que les équipements de protection (combinaison, masque, gants...) et les déchets issus du nettoyage (chiffon...) sont des déchets dangereux. En fonction de leur nature, plusieurs filières d'élimination peuvent être envisagées.

Les déchets contenant de l'amiante lié à des matériaux inertes ayant conservé leur intégrité peuvent être éliminés dans des installations de stockage de déchets non dangereux si ces installations disposent d'un casier de stockage dédié à ce type de déchets.

Tout autre déchet amianté doit être éliminé dans une installation de stockage pour déchets dangereux ou être vitrifiés. En particulier, les déchets liés au fonctionnement du chantier, lorsqu'ils sont susceptibles d'être contaminés par de l'amiante, doivent être éliminés dans une installation de stockage pour déchets dangereux ou être vitrifiés.

d. Information sur les déchèteries et les installations d'élimination des déchets d'amiante

Les informations relatives aux déchèteries acceptant des déchets d'amiante lié et aux installations d'élimination des déchets d'amiante peuvent être obtenues auprès :

- de la préfecture ou de la direction régionale de l'environnement, de l'aménagement et du logement (direction régionale et interdépartementale de l'environnement et de l'énergie en Ile-de-France) ou de la direction de l'environnement, de l'aménagement et du logement ;
- du conseil général (ou conseil régional en Ile-de-France) au regard de ses compétences de planification sur les déchets dangereux ;
- de la mairie ;
- ou sur la base de données « déchets » gérée par l'Agence de l'environnement et de la maîtrise de l'énergie, directement accessible sur internet à l'adresse suivante : www.sinoe.org.

e. Traçabilité

Le producteur des déchets remplit un bordereau de suivi des déchets d'amiante (BSDA, CERFA no 11861). Le formulaire CERFA est téléchargeable sur le site du ministère chargé de l'environnement. Le propriétaire recevra l'original du bordereau rempli par les autres intervenants (entreprise de travaux, transporteur, exploitant de l'installation de stockage ou du site de vitrification).

Dans tous les cas, le producteur des déchets devra avoir préalablement obtenu un certificat d'acceptation préalable lui garantissant l'effectivité d'une filière d'élimination des déchets.

Par exception, le bordereau de suivi des déchets d'amiante n'est pas imposé aux particuliers voire aux artisans qui se rendent dans une déchèterie pour y déposer des déchets d'amiante lié à des matériaux inertes ayant conservé leur intégrité. Ils ne doivent pas remplir un bordereau de suivi de déchets d'amiante, ce dernier étant élaboré par la déchèterie.

7.6 - Annexe - Autres documents

COURTIER
PROTEKI ASSURANCES
CABINET DOMBLÈDES ET DE SOUYS
293 COURS DE LA SOMME
33800 BORDEAUX
☎ 05 56 92 71 77
N°ORIAS 07 002 895 (PROTEKI ASSURANCES)
Site ORIAS www.orias.fr



Soc par actions CYRIS DIAGNOSTICS
IMMOBILIERS
106 AVENUE DE LA CALIFORNIE
06200 NICE

Votre contrat

Bordeaux, le 06 Juillet 2023

Responsabilité Civile Prestataire
Diagnosticur immobilier et expert
Souscrit le 23/06/2021

Vos références

Contrat 1084911804

Votre attestation Responsabilité Civile Prestataire

AXA France IARD atteste que

Soc par actions CYRIS DIAGNOSTICS IMMOBILIERS

Est titulaire du contrat d'assurance n° 1084911804 ayant pris effet le 23/06/2021 .
Ce contrat garantit les conséquences pécuniaires de la Responsabilité civile pouvant lui incomber du fait de l'exercice des activités suivantes :

1

Vos références
Contrat 1064911804



ACTIVITES A

- Le Constat des Risques d'Exposition au Plomb (CRÉP)
- Le Diagnostic de Risque d'Intoxication au Plomb dans les Peintures (DRIPP)
- L'état mentionnant la présence ou l'absence de matériaux contenant de l'amiante,
- Le dossier Technique Amiante (DTA)
- Le Diagnostic Amiante avant vente
- Le contrôle périodique de l'état de conservation des Matériaux et Produits Contenant de l'Amiante (MPCA),
- Le Dossier Amiante Partie Privative (DAPP)
- L'état relatif à la présence de termites
- L'état parasitaire (Mérules, Vrillettes, Lyctus)
- Information sur la présence de Mérule (Loi Alur)
- Le diagnostic Légionelle
- L'état de l'installation intérieure de gaz, dont ERP
- L'état de l'installation intérieure d'électricité, dont ERP
- La vérification initiale, et périodique gaz/électricité
- Diagnostic assainissement collectif et non collectif
- Le diagnostic humidité,
- La vérification de la conformité du logement aux normes de décence, et de salubrité
- Le diagnostic accessibilité handicapé,
- Le diagnostic de la performance numérique,
- Le diagnostic Eco Prêt, Prêt à Taux Zéro, Prêt Conventionné : normes d'habitabilité
- Le diagnostic Loi Boutin, Loi Scellier, Loi Carrez,
- Le mesurage de la surface habitable, et d'habitabilité,
- La coordination SPS,
- l'Etat des Servitudes, Risques et d'Information sur les Sols (ESRIS)
- L'état des risques et pollution ERP
- Le Diagnostic de Performance Energétique (DPE)
- L'assistance administrative à la mobilisation des aides financières : montage des dossiers de demandes
- L'orientation et la mise en relation vers les dispositifs / acteurs de la rénovation
- Réalisations de bilans thermiques par infiltrométrie et/ou thermographie infrarouge
- La mesure de la perméabilité des réseaux aérauliques,
- La délivrance de l'attestation de la réglementation thermique RT 2012/2020
- Qualification 8711 : Mise en place d'un système de mesure, et réalisation des mesures de perméabilité à l'air des enveloppes de bâtiment,
- Qualification 8722 : Mise en place d'un système de mesure, et réalisation des mesures de perméabilité à l'air des réseaux aérauliques,
- L'étude thermiques RT 2005/2012/2020, et bâtiments existants,
- L'Analyse du Cycle de Vie du Bâtiment (ACV)
- L'état des lieux locatifs, dont celui relatif à la conformité aux normes d'habitabilité, et dans le cadre de l'établissement d'un prêt
- L'assistance à la réception de logement

- 2 -

Vos références
Contrat 10849111804



La garantie s'exerce à concurrence des montants de garanties figurant dans le tableau ci-après.

La présente attestation est valable du 01/07/2023 au 30/06/2024 et ne peut engager l'assureur au-delà des limites et conditions du contrat auquel elle se réfère

Guillaume BORE
Directeur Général Délégué



-3-

Vos références
 Contrat 10849111804



Nature des garanties

Nature des garanties	OPTION 1	Limites de garanties en €
Tous dommages corporels, matériels et immatériels consécutifs confondus (autres que ceux visés au paragraphe "autres garanties" ci-après)		9 000 000 € par année d'assurance
Donc:		9 000 000 € par année d'assurance
Dommages corporels		
Dommages matériels et immatériels consécutifs confondus		1 200 000 € par année d'assurance

Autres garanties

Nature des garanties	Limites de garanties en €
Attainte accidentelle à l'environnement (tous dommages confondus) Article 3.1 des CG	750 000 € par année d'assurance
Risques de responsabilité civile professionnelle (tous dommages confondus)	500 000 € par année d'assurance dont 300 000 € par sinistre
Dommages immatériels non consécutifs autre que ceux visés par l'obligation d'assurance (article 3.2 des CG)	150 000 € par année d'assurance
Dommages aux biens confiés (selon extension aux conditions particulières)	150 000 € par sinistre
Restitution de documents / médias confiés (selon extension aux conditions particulières)	30 000 € par sinistre
CG : conditions générales de contrat	



**WE-CERT
CERTIFICAT DE COMPÉTENCES DIAGNOSTIQUEUR
IMMOBILIER**
-Version 01-

Décerné à : **SAADI Mohamed Lamine**

Sous le numéro : **C2023-SE06-016**

Domaine (S) concerné (S)	VALIDITE
DIAGNOSTIC DE PERFORMANCE ENERGETIQUE (SANS MENTION)	Du 04/08/2023 Au 03/08/2030
DIAGNOSTIC DE PERFORMANCE ENERGETIQUE (MENTION)	Du 04/08/2023 Au 03/08/2030
DIAGNOSTIC DE L'ETAT DES INSTALLATIONS INTERIEURES DE GAZ	Du 04/08/2023 Au 03/08/2030
DIAGNOSTIC DE L'ETAT DES INSTALLATIONS ELECTRIQUES DES IMMEUBLES A USAGE D'HABITATION	Du 04/08/2023 Au 03/08/2030
DIAGNOSTIC CONSTAT DES RISQUES D'EXPOSITION AU PLOMB	Du 04/08/2023 Au 03/08/2030
DIAGNOSTIC DE REPERAGE DES MATERIAUX ET PRODUITS CONTENANT DE L'AMIANTE DANS LES IMMEUBLES BÂTIS (SANS MENTION)	Du 04/08/2023 Au 03/08/2030
DIAGNOSTIC DE REPERAGE DES MATERIAUX ET PRODUITS CONTENANT DE L'AMIANTE DANS LES IMMEUBLES BÂTIS (MENTION)	Du 04/08/2023 Au 03/08/2030
DIAGNOSTIC ETAT DU BATIMENT RELATIF A LA PRESENCE DE TERMITES (METROPOLE)	Du 04/08/2023 Au 03/08/2030
DIAGNOSTIC ETAT DU BATIMENT RELATIF A LA PRESENCE DE TERMITES (DROM-COM)	X

Les compétences répondent aux exigences décrites en vertu du code de la construction et de l'habitation (art. L.271-4 et suivants, R.271-1 et suivants ainsi que leurs articles d'application) pour les diagnostics réglementaires. La preuve de conformité a été apportée par l'évaluation certifiée. Ce certificat est valide à condition que les résultats des divers audits de surveillance soient pleinement satisfaisants.

* Arrêté du 24 décembre 2021 déclinant les critères de certification des opérateurs de diagnostic technique et des organismes de formation et d'agrément des organismes de certification

Délivré à Thionville, le 04/08/2023

Par WE-CERT

Mme Julie HOFFMANN - Responsable de certification



WE CERT "Qualité Compétences" - 14 rue de Villars 57100 THIONVILLE
Tél : 03 72 82 07 45 - mail : administration@competences.com
SAS au capital de 7500 Euros - RCS de Thionville - Code APE / NAF : 7120B F-NRES 00001905600021



Rapport de l'état relatif à la présence de termites dans le bâtiment

Numéro de dossier : 0963
Norme méthodologique employée : AFNOR NF P 03-201 – Février 2016
Date du repérage : 11/12/2023
Heure d'arrivée : 18 h 00
Temps passé sur site : 01 h 15

A. - Désignation du ou des bâtiments

Localisation du ou des bâtiments :

Département : **Alpes-Maritimes**
Adresse : **25 Rue de Lépante**
1^{er} étage Gauche
Commune : **06000 NICE**

Désignation et situation du ou des lot(s) de copropriété :
..... **1^{er} étage, Lot numéro NC**
Section cadastrale NC,

Informations collectées auprès du donneur d'ordre :

- Présence de traitements antérieurs contre les termites**
 Présence de termites dans le bâtiment
 Fourniture de la notice technique relatif à l'article R 131-3 du CCH si date du dépôt de la demande de permis de construire ou date d'engagement des travaux postérieure au 01/11/2006

Documents fournis:

..... **Néant**
Désignation du (ou des) bâtiment(s) et périmètre de repérage :
..... **Habitation (partie privative d'immeuble)**
..... **Habitation**
Situation du bien en regard d'un arrêté préfectoral pris en application de l'article L 131-5 du CCH :
..... **Le bien est situé dans une zone soumise à un arrêté préfectoral:**
06000 NICE (Information au 08/01/2024)
Niveau d'infestation faible
Arrêté préfectoral
Liste des arrêtés
26/02/2002 - Arrêté préfectoral - 2002-114
26/09/2016 - Arrêté préfectoral - N°2016-751

B. - Désignation du client

Désignation du client :

Nom et prénom : **Indivision VERDEIL**
Adresse : **25 Rue de Lépante 06000 NICE**
Si le client n'est pas le donneur d'ordre :
Qualité du donneur d'ordre (sur déclaration de l'intéressé) : **Huissier**
Nom et prénom : **SCP BENABU BAUCHE**
Adresse : **11 Avenue Desambrois**
06000 NICE

C. - Désignation de l'opérateur de diagnostic

Identité de l'opérateur de diagnostic :

Nom et prénom : **SAADI Mohamed Lamine**
Raison sociale et nom de l'entreprise : **CYRIS Diagnostics Immobiliers**
Adresse : **106 avenue de la Californie**
06200 Nice
Numéro SIRET : **90031312300011**
Désignation de la compagnie d'assurance : ... **AXA**
Numéro de police et date de validité : **10849111804 - 30/06/2024**
Certification de compétence **C2023-SE06-016** délivrée par : **WE.CERT, le 04/08/2023**

D. - Identification des bâtiments et des parties de bâtiments visités et des éléments infestés ou ayant été infestés par les termites et ceux qui ne le sont pas :

Liste des pièces visitées :

**1er étage - Entrée Dégagement,
1er étage - Wc,
1er étage - Cuisine,**

**1er étage - Salle de bain,
1er étage - Chambre,
1er étage - Placard Chambre,
1er étage - Séjour**

Bâtiments et parties de bâtiments visités (1)	Ouvrages, parties d'ouvrages et éléments examinés (2)	Résultats du diagnostic d'infestation (3)
1er étage		
Entrée Dégagement	Sol - Carrelage	Absence d'indices d'infestation de termites
	Mur - A, B, C, D, E, F - Plâtre et Peinture	Absence d'indices d'infestation de termites
	Plafond - Plâtre et Peinture	Absence d'indices d'infestation de termites
	Porte d'entrée - A - Bois et Peinture	Absence d'indices d'infestation de termites
Wc	Sol - Carrelage	Absence d'indices d'infestation de termites
	Mur - A, B, C, D - Plâtre et Peinture	Absence d'indices d'infestation de termites
	Plafond - Plâtre et Peinture	Absence d'indices d'infestation de termites
	Porte - A - Bois et Peinture	Absence d'indices d'infestation de termites
Cuisine	Sol - Carrelage	Absence d'indices d'infestation de termites
	Mur - A, B, C, D - Plâtre et Peinture	Absence d'indices d'infestation de termites
	Plafond - Plâtre et Peinture	Absence d'indices d'infestation de termites
	Fenêtre 1 - B - Alu	Absence d'indices d'infestation de termites
	Porte - A - Bois et Peinture	Absence d'indices d'infestation de termites
	Garde-corps - B - Métal et Peinture	Absence d'indices d'infestation de termites
Salle de bain	Sol - Carrelage	Absence d'indices d'infestation de termites
	Mur - A, B, C, D - Plâtre et Peinture	Absence d'indices d'infestation de termites
	Plafond - Plâtre et Peinture	Absence d'indices d'infestation de termites
	Porte - A - Bois et Peinture	Absence d'indices d'infestation de termites
Chambre	Sol - Carrelage	Absence d'indices d'infestation de termites
	Mur - A, B, C, D - Plâtre et Peinture	Absence d'indices d'infestation de termites
	Plafond - Plâtre et Peinture	Absence d'indices d'infestation de termites
	Volet - C - Bois et Peinture	Absence d'indices d'infestation de termites
	Fenêtre - C - Alu	Absence d'indices d'infestation de termites
	Porte - A - Bois et Peinture	Absence d'indices d'infestation de termites
Placard Chambre	Sol - Carrelage	Absence d'indices d'infestation de termites
	Mur - A, B, C, D - Plâtre et Peinture	Absence d'indices d'infestation de termites
	Plafond - Plâtre et Peinture	Absence d'indices d'infestation de termites
	Porte - A - Bois et Peinture	Absence d'indices d'infestation de termites
Séjour	Sol - Carrelage	Absence d'indices d'infestation de termites
	Mur - A, B, C, D - Plâtre et Peinture	Absence d'indices d'infestation de termites
	Plafond - Plâtre et Peinture	Absence d'indices d'infestation de termites
	Volet 1 - C - Bois et Peinture	Absence d'indices d'infestation de termites
	Volet 2 - C - Bois et Peinture	Absence d'indices d'infestation de termites
	Fenêtre 1 - C - Pvc	Absence d'indices d'infestation de termites
	Fenêtre 2 - C - Pvc	Absence d'indices d'infestation de termites
	Porte - A - Bois et Peinture	Absence d'indices d'infestation de termites
	Garde-corps 1 - C - Métal et Peinture	Absence d'indices d'infestation de termites
	Garde-corps 2 - C - Métal et Peinture	Absence d'indices d'infestation de termites

(1) Identifier notamment chaque bâtiment et chacune des pièces du bâtiment.

(2) Identifier notamment : ossature, murs, planchers, escaliers, boiseries, plinthes, charpentes...

(3) Mentionner les indices ou l'absence d'indices d'infestation de termites et en préciser la nature et la localisation.

E. – Catégories de termites en cause :

La mission et son rapport sont exécutés conformément à la norme AFNOR NF P 03-201 (Février 2016) et à l'arrêté du 07 mars 2012 modifiant l'arrêté du 29 mars 2007.

La recherche de termites porte sur différentes catégories de termites :

- **Les termites souterrains**, regroupant cinq espèces identifiées en France métropolitaine (Reticulitermes flavipes, reticulitermes lucifugus, reticulitermes banyulensis, reticulitermes grassei et reticulitermes urbis) et deux espèces supplémentaires dans les DOM (Coptotermes et heterotermes),

- **Les termites de bois sec**, regroupant les kalotermes flavicolis présent surtout dans le sud de la France métropolitaine et les Cryptotermes présent principalement dans les DOM et de façon ponctuelle en métropole.

- **Les termites arboricoles**, appartiennent au genre Nasutitermes présent presque exclusivement dans les DOM.

Les principaux indices d'une infestation sont :

- Altérations dans le bois,
- Présence de termites vivants,
- Présence de galeries-tunnels (cordonnets) ou concrétions,
- Cadavres ou restes d'individus reproducteurs,
- Présence d'orifices obturés ou non.

Rappels réglementaires :

L 131-3 du CCH : Lorsque, dans une ou plusieurs communes, des foyers de termites sont identifiés, un arrêté préfectoral, pris sur proposition ou après consultation des conseils municipaux intéressés, délimite les zones contaminées ou susceptibles de l'être à court terme. Lorsque, dans une ou plusieurs communes, des foyers de mэрule sont identifiés, un arrêté préfectoral, consultable en préfecture, pris sur proposition ou après consultation des conseils municipaux intéressés, délimite les zones de présence d'un risque de mэрule.

Article L126-24 du CCH : En cas de vente de tout ou partie d'un immeuble bâti situé dans une zone délimitée en application du premier alinéa de l'article L. 131-3, un état relatif à la présence de termites est produit dans les conditions et selon les modalités prévues aux articles L. 271-4 à L. 271-6.

Article L 112-17 du CCH : Les règles de construction et d'aménagement applicables aux ouvrages et locaux de toute nature quant à leur résistance aux termites et aux autres insectes xylophages sont fixées par décret en Conseil d'Etat. Ces règles peuvent être adaptées à la situation particulière de la Guadeloupe, de la Guyane, de la Martinique, de La Réunion, de Mayotte et de Saint-Martin.

F. – Identification des bâtiments et parties du bâtiment (pièces et volumes) n'ayant pu être visités et justification :

Néant

G. - Identification des ouvrages, parties d'ouvrages et éléments qui n'ont pas été examinés et justification :

Localisation	Liste des ouvrages, parties d'ouvrages	Motif
Néant	-	

Nota : notre cabinet s'engage à retourner sur les lieux afin de compléter le constat aux parties d'immeubles non visités, dès lors que les dispositions permettant un contrôle des zones concernées auront été prises par le propriétaire ou son mandataire.

H. - Constatations diverses :

Localisation	Liste des ouvrages, parties d'ouvrages	Observations et constatations diverses
Général	-	Le diagnostic se limite aux zones rendues visibles et accessibles par le propriétaire Les zones situées derrière les doublages des murs et plafonds n'ont pas été visitées par défaut d'accès

Note 1 : Les indices d'infestation des autres agents de dégradation biologique du bois sont notés de manière générale pour information du donneur d'ordre, il n'est donc pas nécessaire d'en indiquer la nature, le nombre et la localisation précise. Si le donneur d'ordre le souhaite, il fait réaliser une recherche de ces agents dont la méthodologie et les éléments sont décrits dans la norme NF-P 03-200.

I. - Moyens d'investigation utilisés :

La mission et son rapport sont exécutés conformément à la norme AFNOR NF P 03-201 (Février 2016), à l'article L131-3, L126-6, L126-24 et R. 126-42, D126-43, L 271-4 à 6 et à l'arrêté du 07 mars 2012 modifiant l'arrêté du 29 mars 2007. La recherche de termites porte sur les termites souterrain, termites de bois sec ou termites arboricole et est effectuée jusqu'à 10 mètres des extérieurs de l'habitation, dans la limite de la propriété.

Moyens d'investigation :

- Examen visuel des parties visibles et accessibles.
- Sondage manuel systématique des boiseries à l'aide d'un poinçon.
- Utilisation d'un ciseau à bois en cas de constatation de dégradations.
- Utilisation d'une échelle en cas de nécessité.
- À l'extérieur une hachette est utilisée pour sonder le bois mort.

Représentant du propriétaire (accompagnateur) :

Locataire

Commentaires (Ecart par rapport à la norme, ...) :

Présence d'indices d'infestation d'autres agents de dégradation biologique

J. - VISA et mentions :

Mention 1 : Le présent rapport n'a de valeur que pour la date de la visite et est exclusivement limité à l'état relatif à la présence de termites dans le bâtiment objet de la mission.

Mention 2 : L'intervention n'a pas eu pour but de donner un diagnostic de la résistance mécanique des bois et matériaux.

Nota 2 : Dans le cas de la présence de termites, il est rappelé l'obligation de déclaration en mairie de l'infestation prévue aux articles L.126-4 et L.126-5 du code de la construction et de l'habitation.

Nota 3 : Conformément à l'article L-271-6 du CCH, l'opérateur ayant réalisé cet état relatif à la présence de termites n'a aucun lien de nature à porter atteinte à son impartialité et à son indépendance ni avec le propriétaire ou son mandataire qui fait appel à lui, ni avec une entreprise pouvant réaliser des travaux sur des ouvrages pour lesquels il lui est demandé d'établir cet état.

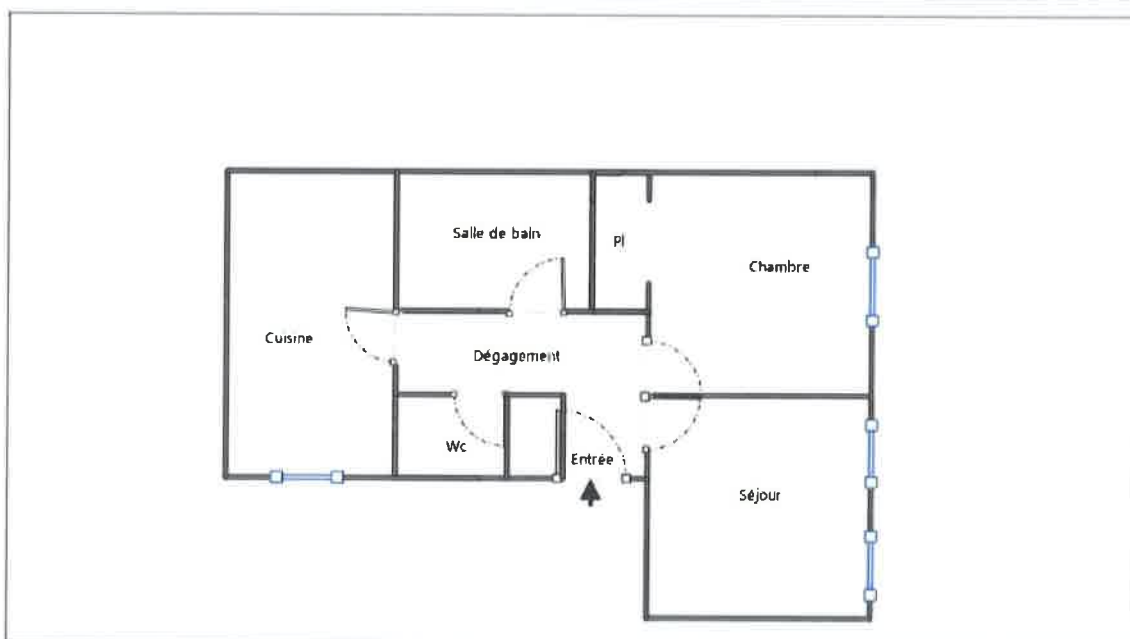
Nota 4 : Le présent rapport est établi par une personne dont les compétences sont certifiées par WE.CERT
16, Rue de Villars 57100 THIONVILLE (détail sur www.info-certif.fr)

Visite effectuée le 11/12/2023.
Fait à NICE, le 11/12/2023

Par : SAADI Mohamed Lamine



Annexe – Croquis de repérage



Annexe – Ordre de mission / Assurance / Attestation sur l'honneur

COURTIER
PROTEKI ASSURANCES
CABINET DOMBUDES ET DE SOUYS
293 COURS DE LA SOMME
33800 BORDEAUX
☎ 05 96 92 71 77
N°ORIAS 07 002 895 (PROTEKI ASSURANCES)
Site ORIAS www.orias.fr



Soc par actions CYRIS DIAGNOSTICS
IMMOBILIERS
106 AVENUE DE LA CALIFORNIE

06200 NICE

Votre contrat

Bordeaux, le 05 Juillet 2023

Responsabilité Civile Prestataire
Diagnosticueur immobilier et expert
Souscrit le 23/06/2021

Vos références

Contrat 10849111804

Votre attestation Responsabilité Civile Prestataire

AXA France IARD atteste que :

Soc par actions CYRIS DIAGNOSTICS IMMOBILIERS

Est titulaire du contrat d'assurance n° 10849111804 ayant pris effet le 23/06/2021 .
Ce contrat garantit les conséquences pécuniaires de la Responsabilité civile pouvant lui incomber du fait de l'exercice des activités suivantes :

- 1 -

Vos références
Contrat 10849111804



ACTIVITES A

- Le Constat des Risques d'Exposition au Plomb (CREP)
- Le Diagnostic de Risque d'Intoxication au Plomb dans les Peintures (DRIPP)
- L'état mentionnant la présence ou l'absence de matériaux contenant de l'amiante.
- Le dossier Technique Amiante (DTA)
- Le Diagnostic Amiante avant vente
- Le contrôle périodique de l'état de conservation des Matériaux et Produits Contenant de l'Amiante (MPCA).
- Le Dossier Amiante Partie Privative (DAPP)
- L'état relatif à la présence de termites
- L'état parasitaire (Mérules, Vrillettes, Lyctus)
- Information sur la présence de Mérieux (Loi Alur)
- Le diagnostic Légionelle
- L'état de l'installation intérieure de gaz, dont ERP
- L'état de l'installation intérieure d'électricité, dont ERP
- La vérification initiale, et périodique gaz/électricité
- Diagnostic assainissement collectif et non collectif
- Le diagnostic humidité.
- La vérification de la conformité du logement aux normes de décence, et de salubrité
- Le diagnostic accessibilité handicapé,
- Le diagnostic de la performance numérique,
- Le diagnostic Eco Prêt, Prêt à Taux Zéro, Prêt Conventionné : normes d'habitabilité
- Le diagnostic Loi Boutin, Loi Scellier, Loi Carrez,
- Le mesurage de la surface habitable, et d'habitabilité.
- La coordination SPS.
- l'Etat des Servitudes, Risques et d'Information sur les Sols (ESRIS)
- L'état des risques et pollution ERP
- Le Diagnostic de Performance Energétique (DPE)
- L'assistance administrative à la mobilisation des aides financières : montage des dossiers de demandes
- L'orientation et la mise en relation vers les dispositifs / acteurs de la rénovation
- Réalisations de bilans thermiques par infiltrométrie et/ou thermographie infrarouge
- La mesure de la perméabilité des réseaux aérauliques,
- La délivrance de l'attestation de la réglementation thermique RT 2012/2020
- Qualification B711 : Mise en place d'un système de mesure, et réalisation des mesures de perméabilité à l'air des enveloppes de bâtiment,
- Qualification B722 : Mise en place d'un système de mesure, et réalisation des mesures de perméabilité à l'air des réseaux aérauliques.
- L'étude thermiques RT 2005/2012/2020, et bâtiments existants,
- L'Analyse du Cycle de Vie du Bâtiment (ACV)
- L'état des lieux locatifs, dont celui relatif à la conformité aux normes d'habitabilité, et dans le cadre de l'établissement d'un prêt
- L'assistance à la réception de logement

- 2 -

Vos références
Contrat 10849111804



La garantie s'exerce à concurrence des montants de garanties figurant dans le tableau ci-après.

La présente attestation est valable du 01/07/2023 au 30/06/2024 et ne peut engager l'assureur au-delà des limites et conditions du contrat auquel elle se réfère.

Guillaume BORIE
Directeur Général Délégué



Vos références
Contrat 1084911804



Nature des garanties

Nature des garanties	OPTION 1	Limites de garanties en €
Tous dommages corporels, matériels et immatériels consécutifs confondus (autres que ceux visés au paragraphe "autres garanties" ci-après)		9 000 000 € par année d'assurance
Dont: Dommages corporels		9 000 000 € par année d'assurance
Dommages matériels et immatériels consécutifs confondus		1 200 000 € par année d'assurance

Autres garanties

Nature des garanties	Limites de garanties en €
Atteinte accidentelle à l'environnement (tous dommages confondus) Article 3.1 des CG	750 000 € par année d'assurance
Responsabilité civile professionnelle (tous dommages confondus)	500 000 € par année d'assurance dont 300 000 € par sinistre
Dommages immatériels non consécutifs autre que ceux visés par l'obligation d'assurance (article 3.2 des CG)	150 000 € par année d'assurance
Dommages aux biens confiés (selon extension aux conditions particulières)	150 000 € par sinistre
Reconstitution de documents / médias confiés (selon extension aux conditions particulières)	30 000 € par sinistre

CG : conditions générales du contrat



WE-CERT CERTIFICAT DE COMPÉTENCES DIAGNOSTIQUEUR IMMOBILIER

-Version 01-

Décerné à : **SAADI Mohamed Lamine**

Sous le numéro : **C2023-SE06-016**

Domaine (S) concerné (S)	VALIDITE
DIAGNOSTIC DE PERFORMANCE ENERGETIQUE (SANS MENTION)	Du 04/08/2023 Au 03/08/2030
DIAGNOSTIC DE PERFORMANCE ENERGETIQUE (MENTION)	Du 04/08/2023 Au 03/08/2030
DIAGNOSTIC DE L'ÉTAT DES INSTALLATIONS INTERIEURES DE GAZ	Du 04/08/2023 Au 03/08/2030
DIAGNOSTIC DE L'ÉTAT DES INSTALLATIONS ELECTRIQUES DES IMMEUBLES A USAGE D'HABITATION	Du 04/08/2023 Au 03/08/2030
DIAGNOSTIC CONSTAT DES RISQUES D'EXPOSITION AU PLOMB	Du 04/08/2023 Au 03/08/2030
DIAGNOSTIC DE REPERAGE DES MATERIAUX ET PRODUITS CONTENANT DE L'AMIANTE DANS LES IMMEUBLES BATIS (SANS MENTION)	Du 04/08/2023 Au 03/08/2030
DIAGNOSTIC DE REPERAGE DES MATERIAUX ET PRODUITS CONTENANT DE L'AMIANTE DANS LES IMMEUBLES BATIS (MENTION)	Du 04/08/2023 Au 03/08/2030
DIAGNOSTIC ETAT DU BATIMENT RELATIF A LA PRESENCE DE TERMITES (METROPOLE)	Du 04/08/2023 Au 03/08/2030
DIAGNOSTIC ETAT DU BATIMENT RELATIF A LA PRESENCE DE TERMITES (DROM-COM)	X

Les compétences répondent aux exigences définies en vertu du code de la construction et de l'habitation (art. L.271-4 et suivants, R.271-1 et suivants ainsi que leurs arrêtés d'application*) pour les diagnostics réglementaires. Le grade de conformité a été apprécié par l'évaluation certification. Ce certificat est valable à condition que les résultats des divers audits de surveillance soient pleinement satisfaisants.

* Arrêté du 24 décembre 2021 définissant les critères de certification des opérateurs de diagnostic technique et des organismes de formation et d'assurance des organismes de certification

Délivré à Thionville, le 04/08/2023

Par WE-CERT

Mme. Julie HOFFMANN - Responsable de certification



WE-CERT "Qualit'compétences" 18 rue de Villars 57100 THIONVILLE
Tél : 03 72 62 82 48 - mail : certificat@we-cert.com
SAS au capital de 2500 Euros - RCS de Thionville - Code APE / NAF : 7120B - SIRET 90051995600071



Constat de risque d'exposition au plomb CREP

Numéro de dossier : 0963
Norme méthodologique employée : AFNOR NF X46-030
Arrêté d'application : Arrêté du 19 août 2011
Date du repérage : 11/12/2023


Adresse du bien immobilier	Donneur d'ordre / Propriétaire :
<p>Localisation du ou des bâtiments : Département : ... Alpes-Maritimes Adresse : 25 Rue de Lépante 1^{er} étage Gauche Commune : 06000 NICE Section cadastrale NC, Désignation et situation du ou des lot(s) de copropriété : 1^{er} étage, Lot numéro NC</p>	<p>Donneur d'ordre : SCP BENABU BAUCHE 11 Avenue Desambrois 06000 NICE</p> <p>Propriétaire : Indivision VERDEIL 25 Rue de Lépante 06000 NICE</p>

Le CREP suivant concerne :			
X	Les parties privatives	X	Avant la vente
	Les parties occupées		Avant la mise en location
	Les parties communes d'un immeuble		Avant travaux <i>N.B. : Les travaux visés sont définis dans l'arrêté du 19 août 2011 relatif aux travaux en parties communes nécessitant l'établissement d'un CREP</i>
L'occupant est :		Le locataire	
Nom de l'occupant, si différent du propriétaire			
Présence et nombre d'enfants mineurs, dont des enfants de moins de 6 ans		NON	Nombre total : Nombre d'enfants de moins de 6 ans :

Société réalisant le constat	
Nom et prénom de l'auteur du constat	SAADI Mohamed Lamine
N° de certificat de certification	C2023-SE06-016 le 04/08/2023
Nom de l'organisme de certification	WE.CERT
Organisme d'assurance professionnelle	AXA
N° de contrat d'assurance	10849111804
Date de validité :	30/06/2024

Appareil utilisé	
Nom du fabricant de l'appareil	FONDIS
Modèle de l'appareil / N° de série de l'appareil	FEnX / 2-0597
Nature du radionucléide	109 Cd
Date du dernier chargement de la source	25/12/2019
Activité à cette date et durée de vie de la source	850 MBq

Conclusion des mesures de concentration en plomb						
	Total	Non mesurées	Classe 0	Classe 1	Classe 2	Classe 3
Nombre d'unités de diagnostic	76	16	56	4	0	0
%	100	21 %	74 %	5 %	0 %	0 %

<p>Ce Constat de Risque d'Exposition au Plomb a été rédigé par SAADI Mohamed Lamine le 11/12/2023 conformément à la norme NF X46-030 «Diagnostic plomb — Protocole de réalisation du constat de risque d'exposition au plomb» et en application de l'arrêté du 19 août 2011 relatif au constat de risque d'exposition au plomb.</p>	
---	---

Dans le cadre de la mission, il a été repéré des unités de diagnostics de classe 1 et/ou 2. Par conséquent, le propriétaire doit veiller à l'entretien des revêtements recouvrant les unités de diagnostics de classe 1 et 2, afin d'éviter leur dégradation future.

Sommaire

1. Rappel de la commande et des références réglementaires	3
2. Renseignements complémentaires concernant la mission	3
2.1 <i>L'appareil à fluorescence X</i>	3
2.2 <i>Le laboratoire d'analyse éventuel</i>	4
2.3 <i>Le bien objet de la mission</i>	4
3. Méthodologie employée	4
3.1 <i>Valeur de référence utilisée pour la mesure du plomb par fluorescence X</i>	5
3.2 <i>Stratégie de mesurage</i>	5
3.3 <i>Recours à l'analyse chimique du plomb par un laboratoire</i>	5
4. Présentation des résultats	5
5. Résultats des mesures	6
6. Conclusion	8
6.1 <i>Classement des unités de diagnostic</i>	8
6.2 <i>Recommandations au propriétaire</i>	8
6.3 <i>Commentaires</i>	9
6.4 <i>Situations de risque de saturnisme infantile et de dégradation du bâti</i>	9
6.5 <i>Transmission du constat à l'agence régionale de santé</i>	9
7. Obligations d'informations pour les propriétaires	10
8. Information sur les principales réglementations et recommandations en matière d'exposition au plomb	10
8.1 <i>Textes de référence</i>	10
8.2 <i>Ressources documentaires</i>	11
9. Annexes	11
9.1 <i>Notice d'Information</i>	11
9.2 <i>Illustrations</i>	12
9.3 <i>Analyses chimiques du laboratoire</i>	12

Nombre de pages de rapport : 12**Liste des documents annexes :**

- Notice d'information (2 pages)
- Croquis
- Rapport d'analyses chimiques en laboratoire, le cas échéant.

Nombre de pages d'annexes : 2

1. Rappel de la commande et des références réglementaires

Rappel du cadre réglementaire et des objectifs du CREP

Le constat de risque d'exposition au plomb (CREP), défini par les articles L.1334-5 à 10 code de la santé publique et R 1334-10 à 12, consiste à mesurer la concentration en plomb des revêtements du bien immobilier, afin d'identifier ceux contenant du plomb, qu'ils soient dégradés ou non, à décrire leur état de conservation et à repérer, le cas échéant, les situations de risque de saturnisme infantile ou de dégradation du bâti.

Les résultats du CREP doivent permettre de connaître non seulement le risque immédiat lié à la présence de revêtements dégradés contenant du plomb (qui génèrent spontanément des poussières ou des écailles pouvant être ingérées par un enfant), mais aussi le risque potentiel lié à la présence de revêtements en bon état contenant du plomb (encore non accessible).

Quand le CREP est réalisé en application des Articles L.1334-6 et L.1334-7, il porte uniquement sur les revêtements privatifs d'un logement, y compris les revêtements extérieurs au logement (volet, portail, grille, ...)

Quand le CREP est réalisé en application de l'Article L.1334-8, seuls les revêtements des parties communes sont concernés (sans omettre, par exemple, la partie extérieure de la porte palière).

La recherche de canalisations en plomb ne fait pas partie du champ d'application du CREP.

Si le bien immobilier concerné est affecté en partie à des usages autres que l'habitation, le CREP ne porte que sur les parties affectées à l'habitation. Dans les locaux annexes de l'habitation, le CREP porte sur ceux qui sont destinés à un usage courant, tels que la buanderie.

Réalisation d'un constat de risque d'exposition au plomb (CREP) :

dans les parties privatives du bien décrit ci-après en prévision de sa vente (en application de l'Article L.1334-6 du code de la santé publique) ou de sa mise en location (en application de l'Article L.1334-7 du code de la santé publique)

2. Renseignements complémentaires concernant la mission

2.1 L'appareil à fluorescence X

Nom du fabricant de l'appareil	FONDIS	
Modèle de l'appareil	FEnX	
N° de série de l'appareil	2-0597	
Nature du radionucléide	109 Cd	
Date du dernier chargement de la source	25/12/2019	Activité à cette date et durée de vie : 850 MBq
Autorisation/Déclaration ASN (DGSNR)	N° T400286	Nom du titulaire/signataire ARPOURETTES Eric
	Date d'autorisation/de déclaration 09/09/2019	Date de fin de validité (si applicable) 08/09/2024
Nom du titulaire de l'autorisation ASN (DGSNR)	ARPOURETTES Eric	
Nom de la Personne Compétente en Radioprotection (PCR)	ARPOURETTES Eric	

Étalon : **FONDIS ; 226722 ; 1,01 mg/cm² +/- 0,01 mg/cm²**

Vérification de la justesse de l'appareil	n° de mesure	Date de la vérification	Concentration (mg/cm ²)
Étalonnage entrée	1	11/12/2023	1 (+/- 0,1)
Étalonnage sortie	118	11/12/2023	1 (+/- 0,1)

La vérification de la justesse de l'appareil consiste à réaliser une mesure de la concentration en plomb sur un étalon à une valeur proche du seuil.

En début et en fin de chaque constat et à chaque nouvelle mise sous tension de l'appareil une nouvelle vérification de la justesse de l'appareil est réalisée.

2.2 Le laboratoire d'analyse éventuel

Nom du laboratoire d'analyse	Il n'a pas été fait appel à un laboratoire d'analyse
Nom du contact	-
Coordonnées	-
Référence du rapport d'essai	-
Date d'envoi des prélèvements	-
Date de réception des résultats	-

2.3 Le bien objet de la mission

Adresse du bien immobilier	25 Rue de Lépante 1^{er} étage Gauche 06000 NICE
Description de l'ensemble immobilier	Habitation (partie privative d'immeuble) Habitation
Année de construction	< 1949
Localisation du bien objet de la mission	1^{er} étage Lot numéro NC, Section cadastrale NC,
Nom et coordonnées du propriétaire ou du syndicat de copropriété (dans le cas du CREP sur parties communes)	Indivision VERDEIL 25 Rue de Lépante 06000 NICE
L'occupant est :	Le locataire
Date(s) de la visite faisant l'objet du CREP	11/12/2023
Croquis du bien immobilier objet de la mission	Voir partie « 5 Résultats des mesures »

Liste des locaux visités

**1^{er} étage - Entrée Dégagement,
1^{er} étage - Wc,
1^{er} étage - Cuisine,**

**1^{er} étage - Salle de bain,
1^{er} étage - Chambre,
1^{er} étage - Placard Chambre,
1^{er} étage - Séjour**

Liste des locaux non visités ou non mesurés (avec justification)

Néant

3. Méthodologie employée

La recherche et la mesure du plomb présent dans les peintures ou les revêtements ont été réalisées selon l'arrêté du 19 août 2011 et la norme NF X 46-030 «*Diagnostic Plomb — Protocole de réalisation du Constat de Risque d'Exposition au Plomb*». Les mesures de la concentration surfacique en plomb sont réalisées à l'aide d'un appareil portable à fluorescence X capable d'analyser au moins la raie K du spectre de fluorescence émis en réponse par le plomb, et sont exprimées en mg/cm².

Les éléments de construction de facture récente ou clairement identifiables comme postérieurs au 1^{er} janvier 1949 ne sont pas mesurés, à l'exception des huisseries ou autres éléments métalliques tels que volets, grilles,... (ceci afin d'identifier la présence éventuelle de minium de plomb). Bien que pouvant être relativement épais, les enduits sont aussi à considérer comme des revêtements susceptibles de contenir du plomb. D'autres revêtements ne sont pas susceptibles de contenir du plomb : toile de verre, moquette, tissus, crépi, papier peint, ainsi que les peintures et enduits manifestement récents, mais ils peuvent masquer un autre revêtement contenant du plomb et sont donc à analyser.

Les revêtements de type carrelage contiennent souvent du plomb, mais ils ne sont pas visés par le présent arrêté car ce plomb n'est pas accessible.

3.1 Valeur de référence utilisée pour la mesure du plomb par fluorescence X

Les mesures par fluorescence X effectuées sur des revêtements sont interprétées en fonction de la valeur de référence fixée par l'arrêté du 19 août 2011 relatif au constat de risque d'exposition au plomb (article 5) : 1 mg/cm².

3.2 Stratégie de mesurage

Sur chaque unité de diagnostic recouverte d'un revêtement, l'auteur du constat effectue :

- 1 seule mesure si celle-ci montre la présence de plomb à une concentration supérieure ou égale au seuil de 1 milligramme par centimètre carré (1 mg/cm²) ;
- 2 mesures si la première ne montre pas la présence de plomb à une concentration supérieure ou égale au seuil de 1 milligramme par centimètre carré (1 mg/cm²) ;
- 3 mesures si les deux premières ne montrent pas la présence de plomb à une concentration supérieure ou égale au seuil de 1 milligramme par centimètre carré (1 mg/cm²), mais que des unités de diagnostic du même type ont été mesurées avec une concentration en plomb supérieure ou égale à ce seuil dans un même local.

Dans le cas où plusieurs mesures sont effectuées sur une unité de diagnostic, elles sont réalisées à des endroits différents pour minimiser le risque de faux négatifs.

3.3 Recours à l'analyse chimique du plomb par un laboratoire

L'auteur du constat tel que défini à l'Article 4 de l'Arrêté du 19 août 2011 peut recourir à des prélèvements de revêtements qui sont analysés en laboratoire pour la recherche du plomb acido-soluble selon la norme NF X 46-031 «*Diagnostic plomb – Analyse chimique des peintures pour la recherche de la fraction acido-soluble du plomb*», dans le cas suivant :

- lorsque l'auteur du constat repère des revêtements dégradés et qu'il estime ne pas pouvoir conclure quant à la présence de plomb dans ces revêtements.

Le prélèvement est réalisé conformément aux préconisations de la norme NF X 46-030 «*Diagnostic Plomb – Protocole de réalisation du Constat de Risque d'Exposition au Plomb*» précitée sur une surface suffisante pour que le laboratoire dispose d'un échantillon permettant l'analyse dans de bonnes conditions (prélèvement de 0,5 g à 1 g).

L'ensemble des couches de peintures est prélevé en veillant à inclure la couche la plus profonde. L'auteur du constat évite le prélèvement du substrat ou tous corps étrangers qui risquent d'avoir pour effet de diluer la concentration en plomb de l'échantillon. Le prélèvement est réalisé avec les précautions nécessaires pour éviter la dissémination de poussières.

Quel que soit le résultat de l'analyse par fluorescence X, une mesure sera déclarée négative si la fraction acido-soluble mesurée en laboratoire est strictement inférieure à 1,5 mg/g

4. Présentation des résultats

Afin de faciliter la localisation des mesures, l'auteur du constat divise chaque local en plusieurs zones, auxquelles il attribue une lettre (A, B, C ...) selon la convention décrite ci-dessous.

La convention d'écriture sur le croquis et dans le tableau des mesures est la suivante :

- la zone de l'accès au local est nommée «A» et est reportée sur le croquis. Les autres zones sont nommées «B», «C», «D», ... dans le sens des aiguilles d'une montre ;
- la zone «plafond» est indiquée en clair.

Les unités de diagnostic (UD) (par exemple : un mur d'un local, la plinthe du même mur, l'ouvrant d'un portant ou le dormant d'une fenêtre, ...) faisant l'objet d'une mesure sont classées dans le tableau des mesures selon le tableau suivant en fonction de la concentration en plomb et de la nature de la dégradation.

NOTE Une unité de diagnostic (UD) est un ou plusieurs éléments de construction ayant même substrat et même historique en matière de construction et de revêtement.

Concentration en plomb	Nature des dégradations	Classement
< seuils		0
≥ seuils	Non dégradé ou non visible	1
	Etat d'usage	2
	Dégradé	3

5. Résultats des mesures

	Total UD	Non mesurées	Classe 0	Classe 1	Classe 2	Classe 3
1er étage - Entrée Dégagement	11	-	11 (100 %)	-	-	-
1er étage - Wc	7	-	7 (100 %)	-	-	-
1er étage - Cuisine	12	4 (33,3 %)	7 (58,2 %)	1 (8,3 %)	-	-
1er étage - Salle de bain	7	-	7 (100 %)	-	-	-
1er étage - Chambre	13	4 (30,8 %)	8 (61,5 %)	1 (7,7 %)	-	-
1er étage - Placard Chambre	7	-	7 (100 %)	-	-	-
1er étage - Séjour	19	8 (42 %)	9 (47 %)	2 (11 %)	-	-
TOTAL	76	16 (21 %)	56 (74 %)	4 (5 %)	-	-

1er étage - Entrée Dégagement

Nombre d'unités de diagnostic : 11 - Nombre d'unités de diagnostic de classe 3 repéré : 0 soit 0 %

N°	Zone	Unité de diagnostic	Substrat	Revêtement apparent	Localisation mesure	Mesure (mg/m²)	Etat* de conservation	Classement UD	Observation
2	A	Mur	Plâtre	Peinture	partie basse (< 1m)	0		0	
3					partie haute (> 1m)	0			
4	B	Mur	Plâtre	Peinture	partie basse (< 1m)	0		0	
5					partie haute (> 1m)	0			
6	C	Mur	Plâtre	Peinture	partie basse (< 1m)	0		0	
7					partie haute (> 1m)	0			
8	D	Mur	Plâtre	Peinture	partie basse (< 1m)	0		0	
9					partie haute (> 1m)	0			
10	E	Mur	Plâtre	Peinture	partie basse (< 1m)	0		0	
11					partie haute (> 1m)	0			
12	F	Mur	Plâtre	Peinture	partie basse (< 1m)	0		0	
13					partie haute (> 1m)	0			
14		Plafond	Plâtre	Peinture	mesure 1	0		0	
15					mesure 2	0		0	
16	A	Porte d'entrée intérieure	Bois	Peinture	partie basse (< 1m)	0		0	
17					partie haute (> 1m)	0		0	
18	A	Huisserie Porte d'entrée Intérieure	Bois	Peinture	partie basse (< 1m)	0		0	
19					partie haute (> 1m)	0		0	
20	A	Porte d'entrée extérieure	Bois	Peinture	partie basse (< 1m)	0		0	
21					partie haute (> 1m)	0		0	
22	A	Huisserie Porte d'entrée extérieure	Bois	Peinture	partie basse (< 1m)	0		0	
23					partie haute (> 1m)	0		0	

1er étage - Wc

Nombre d'unités de diagnostic : 7 - Nombre d'unités de diagnostic de classe 3 repéré : 0 soit 0 %

N°	Zone	Unité de diagnostic	Substrat	Revêtement apparent	Localisation mesure	Mesure (mg/m²)	Etat* de conservation	Classement UD	Observation
24	A	Mur	Plâtre	Peinture	partie basse (< 1m)	0		0	
25					partie haute (> 1m)	0			
26	B	Mur	Plâtre	Peinture	partie basse (< 1m)	0		0	
27					partie haute (> 1m)	0			
28	C	Mur	Plâtre	Peinture	partie basse (< 1m)	0		0	
29					partie haute (> 1m)	0			
30	D	Mur	Plâtre	Peinture	partie basse (< 1m)	0		0	
31					partie haute (> 1m)	0			
32		Plafond	Plâtre	Peinture	mesure 1	0		0	
33					mesure 2	0		0	
34	A	Porte	Bois	Peinture	partie basse (< 1m)	0		0	
35					partie haute (> 1m)	0		0	
36	A	Huisserie Porte	Bois	Peinture	partie basse (< 1m)	0		0	
37					partie haute (> 1m)	0		0	

1er étage - Cuisine

Nombre d'unités de diagnostic : 12 - Nombre d'unités de diagnostic de classe 3 repéré : 0 soit 0 %

N°	Zone	Unité de diagnostic	Substrat	Revêtement apparent	Localisation mesure	Mesure (mg/m²)	Etat* de conservation	Classement UD	Observation
38	A	Mur	Plâtre	Peinture	partie basse (< 1m)	0		0	
39					partie haute (> 1m)	0			
40	B	Mur	Plâtre	Peinture	partie basse (< 1m)	0		0	
41					partie haute (> 1m)	0			
42	C	Mur	Plâtre	Peinture	partie basse (< 1m)	0		0	
43					partie haute (> 1m)	0			
44	D	Mur	Plâtre	Peinture	partie basse (< 1m)	0		0	
45					partie haute (> 1m)	0			
46		Plafond	Plâtre	Peinture	mesure 1	0		0	

47	-	B	Fenêtre 1 intérieure	Alu		mesure 2	0		NM	Absence de revêtement
-	-	B	Huissier Fenêtre 1 intérieure	Alu		Non mesurée	-		NM	Absence de revêtement
-	-	B	Fenêtre 1 extérieure	Alu		Non mesurée	-		NM	Absence de revêtement
-	-	B	Huissier Fenêtre 1 extérieure	Alu		Non mesurée	-		NM	Absence de revêtement
48	A		Porte	Bois	Peinture	partie basse (< 1m)	0		0	
49						partie haute (> 1m)	0			
50						partie basse (< 1m)	0			
51	A		Huissier Porte	Bois	Peinture	partie basse (< 1m)	0		0	
52	B		Garde-corps	Métal	peinture	mesure 1	2.4	Non dégradé	1	

1er étage - Salle de bain

Nombre d'unités de diagnostic : 7 - Nombre d'unités de diagnostic de classe 3 repéré : 0 soit 0 %

N°	Zone	Unité de diagnostic	Substrat	Revêtement apparent	Localisation mesure	Mesure (mg/cm²)	Etat* de conservation	Classement UD	Observation
53	A	Mur	Piâtre	Peinture	partie basse (< 1m)	0		0	
54					partie haute (> 1m)	0			
55	B	Mur	Piâtre	Peinture	partie basse (< 1m)	0		0	
56					partie haute (> 1m)	0			
57	C	Mur	Piâtre	Peinture	partie basse (< 1m)	0		0	
58					partie haute (> 1m)	0			
59	D	Mur	Piâtre	Peinture	partie basse (< 1m)	0		0	
60					partie haute (> 1m)	0			
61		Plafond	Piâtre	Peinture	mesure 1	0		0	
62					mesure 2	0			
63	A	Porte	Bois	Peinture	partie basse (< 1m)	0		0	
64					partie haute (> 1m)	0			
65	A	Huissier Porte	Bois	Peinture	partie basse (< 1m)	0		0	
66					partie haute (> 1m)	0			

1er étage - Chambre

Nombre d'unités de diagnostic : 13 - Nombre d'unités de diagnostic de classe 3 repéré : 0 soit 0 %

N°	Zone	Unité de diagnostic	Substrat	Revêtement apparent	Localisation mesure	Mesure (mg/cm²)	Etat* de conservation	Classement UD	Observation
67	A	Mur	Piâtre	Peinture	partie basse (< 1m)	0		0	
68					partie haute (> 1m)	0			
69	B	Mur	Piâtre	Peinture	partie basse (< 1m)	0		0	
70					partie haute (> 1m)	0			
71	C	Mur	Piâtre	Peinture	partie basse (< 1m)	0		0	
72					partie haute (> 1m)	0			
73	D	Mur	Piâtre	Peinture	partie basse (< 1m)	0		0	
74					partie haute (> 1m)	0			
75		Plafond	Piâtre	Peinture	mesure 1	0		0	
76					mesure 2	0			
77	C	Volet	Bois	Peinture	partie basse	0		0	
78					partie haute	0			
-	C	Fenêtre intérieure	Alu		Non mesurée	-		NM	Absence de revêtement
-	C	Huissier Fenêtre intérieure	Alu		Non mesurée	-		NM	Absence de revêtement
-	C	Fenêtre extérieure	Alu		Non mesurée	-		NM	Absence de revêtement
-	C	Huissier Fenêtre extérieure	Alu		Non mesurée	-		NM	Absence de revêtement
79	A	Porte	Bois	Peinture	partie basse (< 1m)	0		0	
80					partie haute (> 1m)	0			
81	A	Huissier Porte	Bois	Peinture	partie basse (< 1m)	0		0	
82					partie haute (> 1m)	0			
83	C	Garde-corps	Métal	Peinture	mesure 1	3.2	Non dégradé	1	

1er étage - Placard Chambre

Nombre d'unités de diagnostic : 7 - Nombre d'unités de diagnostic de classe 3 repéré : 0 soit 0 %

N°	Zone	Unité de diagnostic	Substrat	Revêtement apparent	Localisation mesure	Mesure (mg/cm²)	Etat* de conservation	Classement UD	Observation
84	A	Mur	Piâtre	Peinture	partie basse (< 1m)	0		0	
85					partie haute (> 1m)	0			
86	B	Mur	Piâtre	Peinture	partie basse (< 1m)	0		0	
87					partie haute (> 1m)	0			
88	C	Mur	Piâtre	Peinture	partie basse (< 1m)	0		0	
89					partie haute (> 1m)	0			
90	D	Mur	Piâtre	Peinture	partie basse (< 1m)	0		0	
91					partie haute (> 1m)	0			
92		Plafond	Piâtre	Peinture	mesure 1	0		0	
93					mesure 2	0			
94	A	Porte	Bois	Peinture	partie basse (< 1m)	0		0	
95					partie haute (> 1m)	0			
96	A	Huissier Porte	Bois	Peinture	partie basse (< 1m)	0		0	
97					partie haute (> 1m)	0			

1er étage - Séjour

Nombre d'unités de diagnostic : 19 - Nombre d'unités de diagnostic de classe 3 repéré : 0 soit 0 %

N°	Zone	Unité de diagnostic	Substrat	Revêtement apparent	Localisation mesure
----	------	---------------------	----------	---------------------	---------------------

-	C	Huissier Fenêtre 1 intérieure	Pvc		Non mesurée	-		NM	Absence de revêtement
-	C	Fenêtre 1 extérieure	Pvc		Non mesurée	-		NM	Absence de revêtement
-	C	Huissier Fenêtre 1 extérieure	Pvc		Non mesurée	-		NM	Absence de revêtement
-	C	Fenêtre 2 intérieure	Pvc		Non mesurée	-		NM	Absence de revêtement
-	C	Huissier Fenêtre 2 intérieure	Pvc		Non mesurée	-		NM	Absence de revêtement
-	C	Fenêtre 2 extérieure	Pvc		Non mesurée	-		NM	Absence de revêtement
-	C	Huissier Fenêtre 2 extérieure	Pvc		Non mesurée	-		NM	Absence de revêtement
112	A	Porte	Bois	Peinture	partie basse (< 1m)	0		0	
113					partie haute (> 1m)	0			
114	A	Huissier Porte	Bois	Peinture	partie basse (< 1m)	0		0	
115					partie haute (> 1m)	0			
116	C	Garde-corps 1	Métal	Peinture	mesure 1	4.2	Non dégradé	1	
117	C	Garde-corps 2	Métal	Peinture	mesure 1	4.6	Non dégradé	1	

NM : Non mesuré car l'unité de diagnostic n'est pas visée par la réglementation.

* L'état de conservation sera, le cas échéant, complété par la nature de la dégradation.

Localisation des mesures sur croquis de repérage



6. Conclusion

6.1 Classement des unités de diagnostic

Les mesures de concentration en plomb sont regroupées dans le tableau de synthèse suivant :

	Total	Non mesurées	Classe 0	Classe 1	Classe 2	Classe 3
Nombre d'unités de diagnostic	76	16	56	4	0	0
%	100	21 %	74 %	5 %	0 %	0 %

6.2 Recommandations au propriétaire

Le plomb (principalement la céruse) contenu dans les revêtements peut provoquer une intoxication des personnes, en particulier des jeunes enfants, dès lors qu'il est inhalé ou ingéré. Les travaux qui seraient conduits sur les surfaces identifiées comme recouvertes de peinture d'une concentration surfacique en plomb égale ou supérieure à 1 mg/cm² devront s'accompagner de mesures de protection collectives et individuelles visant à contrôler la dissémination de poussières toxiques et à éviter toute exposition au plomb tant pour les intervenants que pour les occupants de l'immeuble et la population environnante.

Lors de la présente mission il a été mis en évidence la présence de revêtements contenant du plomb au-delà des seuils en vigueur.

Du fait de la présence de revêtements contenant du plomb au-delà des seuils en vigueur et de la nature des dégradations constatées (non dégradé, non visible, état d'usage) sur certaines unités de diagnostic, le propriétaire doit veiller à l'entretien des revêtements recouvrant les unités de diagnostic de classe 1 et 2, afin d'éviter leur dégradation future.

6.3 Commentaires

Constatations diverses :

Néant

Validité du constat :

Du fait de la présence de revêtement contenant du plomb à des concentrations supérieures aux seuils définis par arrêté des ministres chargés de la santé et de la construction, le présent constat a une durée de validité de 1 an (jusqu'au 10/12/2024).

Documents remis par le donneur d'ordre à l'opérateur de repérage :

Néant

Représentant du propriétaire (accompagnateur) :

Locataire

6.4 Situations de risque de saturnisme infantile et de dégradation du bâti

(Au sens des articles 1 et 8 du texte 40 de l'arrêté du 19 août 2011 relatif au Constat de Risque d'Exposition au Plomb)

Situations de risque de saturnisme infantile

NON	Au moins un local parmi les locaux objets du constat présente au moins 50% d'unités de diagnostic de classe 3
NON	L'ensemble des locaux objets du constat présente au moins 20% d'unités de diagnostic de classe 3

Situations de dégradation de bâti

NON	Les locaux objets du constat présentent au moins un plancher ou plafond menaçant de s'effondrer ou en tout ou partie effondré
NON	Les locaux objets du constat présentent des traces importantes de coulures, de ruissellements ou d'écoulements d'eau sur plusieurs unités de diagnostic d'une même pièce
NON	Les locaux objets du constat présentent plusieurs unités de diagnostic d'une même pièce recouvertes de moisissures ou de nombreuses taches d'humidité.

6.5 Transmission du constat à l'agence régionale de santé

NON	Si le constat identifie au moins l'une de ces cinq situations, son auteur transmet, dans un délai de cinq jours ouvrables, une copie du rapport au directeur général de l'agence régionale de santé d'implantation du bien expertisé en application de l'article L.1334-10 du code de la santé publique.
-----	--

En application de l'Article R.1334-10 du code de la santé publique, l'auteur du présent constat informe de cette transmission le propriétaire, le syndicat des copropriétaires ou l'exploitant du local d'hébergement

Remarque : Néant

Nota : Le présent rapport est établi par une personne dont les compétences sont certifiées par WE.CERT - 16, Rue de Villars 57100 THIONVILLE (détail sur www.info-certif.fr)

Fait à NICE, le 11/12/2023

Par : SAADI Mohamed Lamine

7. Obligations d'informations pour les propriétaires

Décret n° 2006-474 du 25 avril 2006 relatif à la lutte contre le saturnisme, Article R.1334-12 du code de la santé publique :

«L'information des occupants et des personnes amenées à exécuter des travaux, prévue par l'article L.1334-9 est réalisée par la remise du constat de risque d'exposition au plomb (CREP) par le propriétaire ou l'exploitant du local d'hébergement.»

«Le CREP est tenu par le propriétaire ou l'exploitant du local d'hébergement à disposition des agents ou services mentionnés à l'Article L.1421-1 du code de la santé publique ainsi, le cas échéant, des agents chargés du contrôle de la réglementation du travail et des agents des services de prévention des organismes de Sécurité Sociale.»

Article L1334-9 :

Si le constat, établi dans les conditions mentionnées aux articles L. 1334-6 à L. 1334-8, met en évidence la présence de revêtements dégradés contenant du plomb à des concentrations supérieures aux seuils définis

Code du travail pour la prévention des risques professionnels liés à l'exposition au plomb :

- Code du travail : Articles L.233-5-1, R.231-51 à R.231-54, R.231-56 et suivants, R.231-58 et suivants, R.233-1, R.233-42 et suivants ;
- Décret n° 2001-97 du 1er février 2001 établissant les règles particulières de prévention des risques cancérigènes, mutagènes ou toxiques pour la reproduction et modifiant le code du travail ;
- Décret n° 93-41 du 11 janvier 1993 relatif aux mesures d'organisation, aux conditions de mise en œuvre et d'utilisation applicables aux équipements de travail et moyens de protection soumis à l'Article L.233-5-1 du code du travail et modifiant ce code (équipements de protection individuelle et vêtements de travail) ;
- Décret n° 2003-1254 du 23 décembre 2003 relatif à la prévention du risque chimique et modifiant le code du travail ;
- Loi n° 91-1414 du 31 décembre 1991 modifiant le code du travail et le code de la santé publique en vue de favoriser la prévention des risques professionnels et portant transposition de directives européennes relatives à la santé et à la sécurité du travail (Équipements de travail) ;
- Décret n° 92-1261 du 3 décembre 1992 relatif à la prévention des risques chimiques (Articles R.231-51 à R.231-54 du code du travail) ;
- Arrêté du 19 mars 1993 fixant, en application de l'Article R.237-8 du code du travail, la liste des travaux dangereux pour lesquels il est établi un plan de prévention.

8.2 Ressources documentaires**Documents techniques :**

- Fiche de sécurité H2 F 13 99 Maladies Professionnelles, Plomb, OPPBTP, janvier 1999 ;
- Guide à l'usage des professionnels du bâtiment, Peintures au plomb, *Aide au choix d'une technique de traitement*, OPPBTP, FFB, CEBTP, Éditions OPPBTP 4e trimestre 2001 ;
- Document ED 909 Interventions sur les peintures contenant du plomb, prévention des risques professionnels, INRS, avril 2003 ;
- Norme AFNOR NF X 46-030 «*Diagnostic plomb — Protocole de réalisation du constat de risque d'exposition au plomb*».

Sites Internet :

- **Ministère chargé de la santé** (textes officiels, précautions à prendre en cas de travaux portant sur des peintures au plomb, obligations des différents acteurs, ...) : <http://www.sante.gouv.fr> (dossiers thématiques «Plomb» ou «Saturnisme»)
- **Ministère chargé du logement** : <http://www.logement.gouv.fr>
- **Agence nationale de l'habitat (ANAH)** : <http://www.anah.fr/> (fiche *Peintures au plomb* disponible, notamment)
- **Institut national de recherche et de sécurité (INRS)** : <http://www.inrs.fr/> (règles de prévention du risque chimique, fiche toxicologique plomb et composés minéraux, ...)

9. Annexes**9.1 Notice d'Information**

Si le logement que vous vendez, achetez ou louez, comporte des revêtements contenant du plomb : sachez que le plomb est dangereux pour la santé.

Deux documents vous informent :

- Le constat de risque d'exposition au plomb vous permet de localiser précisément ces revêtements ;

Les mesures de prévention en présence de revêtements contenant du plomb

Des peintures fortement chargées en plomb (céruse) ont été couramment utilisées jusque vers 1950. Ces peintures souvent recouvertes par d'autres revêtements depuis, peuvent être dégradées à cause de l'humidité, à la suite d'un choc, par grattage ou à l'occasion de travaux : les écailles et la poussière ainsi libérées constituent alors une source d'intoxication. Ces peintures représentent le principal risque d'exposition au plomb dans l'habitation.

Le plomb contenu dans les peintures ne présente pas de risque tant qu'elles sont en bon état ou inaccessibles. En revanche, le risque apparaît dès qu'elles s'écailent ou se dégradent. Dans ce cas, votre enfant peut s'intoxiquer :

- S'il porte à la bouche des écailles de peinture contenant du plomb ;
- S'il se trouve dans une pièce contaminée par des poussières contenant du plomb ;
- S'il reste à proximité de travaux dégageant des poussières contenant du plomb.

Le plomb en feuille contenu dans certains papiers peints (posés parfois sur les parties humides des murs) n'est dangereux qu'en cas d'ingestion de fragments de papier. Le plomb laminé des balcons et rebords extérieurs de fenêtre n'est dangereux que si l'enfant a accès à ces surfaces, y porte la bouche ou suce ses doigts après les avoir touchées.

Pour éviter que votre enfant ne s'intoxique :

- Surveillez l'état des peintures et effectuez les menues réparations qui s'imposent sans attendre qu'elles s'aggravent.
- Lutte contre l'humidité, qui favorise la dégradation des peintures ;
- Évitez le risque d'accumulation des poussières : ne posez pas de moquette dans les pièces où l'enfant joue, nettoyez souvent le sol, les rebords des fenêtres avec une serpillière humide ;



Etat de l'Installation Intérieure d'Electricité

Numéro de dossier : 0963
Norme méthodologique employée : AFNOR NF C 16-600 (juillet 2017)
Date du repérage : 11/12/2023
Heure d'arrivée : 18 h 00
Durée du repérage : 01 h 15

La présente mission consiste, suivant l'arrêté du 28 septembre 2017 et du 4 avril 2011, à établir un état de l'installation électrique, en vue d'évaluer les risques pouvant porter atteinte à la sécurité des personnes. (Application des articles L. 134-7 du code de la construction et de l'habitation). En aucun cas, il ne s'agit d'un contrôle de conformité de l'installation vis-à-vis de la réglementation en vigueur. Cet état de l'installation intérieure d'électricité a une durée de validité de 3 ans.

A. - Désignation et description du local d'habitation et de ses dépendances

Localisation du local d'habitation et de ses dépendances :
Type d'immeuble : **Appartement**
Adresse : **25 Rue de Lépante**
1 er étage Gauche
Commune : **06000 NICE**
Département : **Alpes-Maritimes**
Référence cadastrale : **Section cadastrale NC, , Identifiant fiscal : NC**
Désignation et situation du ou des lot(s) de copropriété :
1 er étage, Lot numéro NC
Périmètre de repérage : **Habitation**
Année de construction : **< 1949**
Année de l'installation : **> 15 ans**
Distributeur d'électricité : **NC**
Parties du bien non visitées : **Néant**

B. - Identification du donneur d'ordre

Identité du donneur d'ordre :
Nom et prénom : **SCP BENABU BAUCHE**
Adresse : **11 Avenue Desambrois**
06000 NICE
Téléphone et adresse internet : . **Non communiqués**
Qualité du donneur d'ordre (sur déclaration de l'intéressé) : **Huissier**

Propriétaire du local d'habitation et de ses dépendances:
Nom et prénom : **Indivision VERDEIL**
Adresse : **25 Rue de Lépante**
06000 NICE

C. - Identification de l'opérateur ayant réalisé l'intervention et signé le rapport

Identité de l'opérateur de diagnostic :
Nom et prénom : **SAADI Mohamed Lamine**
Raison sociale et nom de l'entreprise : **CYRIS Diagnostics Immobiliers**
Adresse : **106 avenue de la Californie**
06200 Nice
Numéro SIRET : **90031312300011**
Désignation de la compagnie d'assurance : **AXA**
Numéro de police et date de validité : **10849111804 - 30/06/2024**

Le présent rapport est établi par une personne dont les compétences sont certifiées par WE.CERT le **04/08/2023** jusqu'au **03/08/2030**. (Certification de compétence **C2023-SE06-016**)

D. - Rappel des limites du champ de réalisation de l'état de l'installation intérieure d'électricité

L'état de l'installation intérieure d'électricité porte sur l'ensemble de l'installation intérieure d'électricité à basse tension des locaux à usage d'habitation située en aval de l'appareil général de commande et de protection de cette installation. Il ne concerne pas les matériels d'utilisation amovibles, ni les circuits internes des matériels d'utilisation fixes, destinés à être reliés à l'installation électrique fixe, ni les installations de production ou de stockage par batteries d'énergie électrique du générateur jusqu'au point d'injection au réseau public de distribution d'énergie ou au point de raccordement à l'installation intérieure. Il ne concerne pas non plus les circuits de téléphonie, de télévision, de réseau informatique, de vidéophonie, de centrale d'alarme, etc., lorsqu'ils sont alimentés en régime permanent sous une tension inférieure ou égale à 50 V en courant alternatif et 120 V en courant continu.

L'intervention de l'opérateur réalisant l'état de l'installation intérieure d'électricité ne porte que sur les constituants visibles, visitables, de l'installation au moment du diagnostic. Elle s'effectue sans démontage de l'installation électrique (hormis le démontage des capots des tableaux électriques lorsque cela est possible) ni destruction des isolants des câbles.

Des éléments dangereux de l'installation intérieure d'électricité peuvent ne pas être repérés, notamment :

- > les parties de l'installation électrique non visibles (incorporées dans le gros œuvre ou le second œuvre ou masquées par du mobilier) ou nécessitant un démontage ou une détérioration pour pouvoir y accéder (boîtes de connexion, conduits, plinthes, goulottes, huisseries, éléments chauffants incorporés dans la maçonnerie, luminaires des piscines plus particulièrement) ;
- > les parties non visibles ou non accessibles des tableaux électriques après démontage de leur capot ;
- > inadéquation entre le courant assigné (calibre) des dispositifs de protection contre les surintensités et la section des conducteurs sur toute la longueur des circuits;

E. - Synthèse de l'état de l'installation intérieure d'électricité**E.1. Anomalies et/ou constatations diverses relevées**

- L'installation intérieure d'électricité ne comporte **aucune anomalie** et ne fait pas l'objet de constatations diverses.
- L'installation intérieure d'électricité ne comporte **aucune anomalie**, mais fait l'objet de **constatations diverses**.
- L'installation intérieure d'électricité **comporte une ou des anomalies**. Il est recommandé au propriétaire de les supprimer en consultant dans les meilleurs délais un installateur électricien qualifié afin d'éliminer les dangers qu'elle(s) présente(nt). L'installation ne fait pas l'objet de constatations diverses.
- L'installation intérieure d'électricité **comporte une ou des anomalies**. Il est recommandé au propriétaire de les supprimer en consultant dans les meilleurs délais un installateur électricien qualifié afin d'éliminer les dangers qu'elle(s) présente(nt). L'installation fait également l'objet de **constatations diverses**.

E.2. Les domaines faisant l'objet d'anomalies sont :

- 1. L'appareil général de commande et de protection et de son accessibilité.
- 2. La protection différentielle à l'origine de l'installation électrique et sa sensibilité appropriée aux conditions de mise à la terre.
- 3. La prise de terre et l'installation de mise à la terre.
- 4. La protection contre les surintensités adaptée à la section des conducteurs, sur chaque circuit.
- 5. La liaison équipotentielle dans les locaux contenant une baignoire ou une douche.
- 6. Les règles liées aux zones dans les locaux contenant une baignoire ou une douche.
- 7. Des matériels électriques présentant des risques de contacts directs.
- 8.1 Des matériels électriques vétustes, inadaptés à l'usage.
- 8.2 Des conducteurs non protégés mécaniquement.
- 9. Des appareils d'utilisation situés dans les parties communes et alimentés depuis la partie privative ou des appareils d'utilisation situés dans la partie privative et alimentés depuis les parties communes.
- 10. La piscine privée ou le bassin de fontaine.

E.3. Les constatations diverses concernent :

- Des installations, parties d'installations ou spécificités non couvertes par le présent diagnostic.
- Des points de contrôle n'ayant pu être vérifiés.
- Des constatations concernant l'installation électrique et/ou son environnement.

F. - Anomalies identifiées

N° Article (1)	Libellé et localisation (*) des anomalies	N° Article (2)	Libellé des mesures compensatoires (3) correctement mises en œuvre
B5.3 a	Locaux contenant une baignoire ou une douche : la continuité électrique de la liaison équipotentielle supplémentaire, reliant les éléments conducteurs et les masses des matériels électriques, n'est pas satisfaisante (résistance supérieure à 2 ohms).		
B7.3 d	L'installation électrique comporte au moins une connexion avec une partie active nue sous tension accessible.		

(1) Référence des anomalies selon la norme ou la spécification technique utilisée.

(2) Référence des mesures compensatoires selon la norme ou la spécification technique utilisée.

(3) Une mesure compensatoire est une mesure qui permet de limiter un risque de choc électrique lorsque les règles fondamentales de sécurité ne peuvent s'appliquer pleinement pour des raisons soit économiques, soit techniques, soit administratives. Le numéro d'article et le libellé de la mesure compensatoire sont indiqués en regard de l'anomalie concernée.

(*) Avertissement : la localisation des anomalies n'est pas exhaustive. Il est admis que l'opérateur de diagnostic ne procède à la localisation que d'une anomalie par point de contrôle. Toutefois, cet avertissement ne concerne pas le test de déclenchement des dispositifs différentiels.

G.1. - Informations complémentaires

Article (1)	Libellé des informations
B11 a2	Une partie seulement de l'installation électrique est protégé par au moins un dispositif différentiel à haute sensibilité inf. ou égal à 30 mA.
B11 b1	L'ensemble des socles de prise de courant est de type à obturateur.
B11 c1	L'ensemble des socles de prise de courant possède un puits de 15 mm.

(1) Référence des informations complémentaires selon la norme ou la spécification technique utilisée.

G.2. - Constatations diverses

Constatation type E1. - Installations, partie d'installation ou spécificités non couvertes

E1 d) le logement étant situé dans un immeuble collectif d'habitation :

- L'installation de mise à la terre située dans les parties communes de l'immeuble collectif d'habitation (prise de terre, conducteur de terre, borne ou barrette principale de terre, liaison équipotentielle principale, conducteur principal de protection et la ou les dérivation(s) éventuelle(s) de terre situées en parties communes de l'immeuble d'habitation) : plus précisément, il n'a pas été contrôlé son existence ni ses caractéristiques

- Le ou les dispositifs différentiels : plus précisément, il n'a pas été contrôlé l'adéquation entre la valeur de la résistance de la prise de terre et le courant différentiel-résiduel assigné (sensibilité)

- Les parties d'installation électrique situées dans les parties communes alimentant les matériels d'utilisation placés dans la partie privative : plus précisément, il n'a pas été contrôlé l'état, l'existence de l'ensemble des mesures de protection contre les contacts indirects et surintensités appropriées

Constatation type E2. - Points de contrôle du diagnostic n'ayant pu être vérifiés

N° Article (1)	Libellé des points de contrôle n'ayant pu être vérifiés selon norme NF C 16-600 - Annexe C	Motifs
Néant	-	

(1) Référence des constatations diverses selon la norme ou la spécification technique utilisée.

Constatation type E3. - Constatations concernant l'installation électrique et/ou son environnement

Néant

H. - Identification des parties du bien (pièces et emplacements) n'ayant pu être visitées et justification :

Néant

Nota : Le présent rapport est établi par une personne dont les compétences sont certifiées par WE.CERT - 16, Rue de Villars 57100 THIONVILLE (détail sur www.info-certif.fr)

Dates de visite et d'établissement de l'état :
Visite effectuée le : **11/12/2023**
Etat rédigé à NICE, le **11/12/2023**

Par : **SAADI Mohamed Lamine**



I. - Objectif des dispositions et description des risques encourus en fonction des anomalies identifiées

Correspondance avec le domaine d'anomalies (1)	Objectif des dispositions et description des risques encourus
B.1	Appareil général de commande et de protection : Cet appareil, accessible à l'intérieur du logement, permet d'interrompre, en cas d'urgence, en un lieu unique, connu et accessible, la totalité de la fourniture de l'alimentation électrique. Son absence, son inaccessibilité ou un appareil inadapté ne permet pas d'assurer cette fonction de coupure en cas de danger (risque d'électrisation, voire d'électrocution), d'incendie ou d'intervention sur l'installation électrique.
B.2	Protection différentielle à l'origine de l'installation : Ce dispositif permet de protéger les personnes contre les risques de choc électrique lors d'un défaut d'isolement sur un matériel électrique. Son absence ou son mauvais fonctionnement peut être la cause d'une électrisation, voire d'une électrocution.
B.3	Prise de terre et installation de mise à la terre : Ces éléments permettent, lors d'un défaut d'isolement sur un matériel électrique, de dévier à la terre le courant de défaut dangereux qui en résulte. L'absence de ces éléments ou leur inexistence partielle peut être la cause d'une électrisation, voire d'une électrocution.
B.4	Protection contre les surintensités : Les disjoncteurs divisionnaires ou coupe-circuits à cartouche fusible, à l'origine de chaque circuit, permettent de protéger les conducteurs et câbles électriques contre les échauffements anormaux dus aux surcharges ou courts-circuits. L'absence de ces dispositifs de protection ou leur calibre trop élevé peut être à l'origine d'incendies.
B.5	Liaison équipotentielle dans les locaux contenant une baignoire ou une douche : Elle permet d'éviter, lors d'un défaut, que le corps humain ne soit traversé par un courant électrique dangereux. Son absence privilégie, en cas de défaut, l'écoulement du courant électrique par le corps humain, ce qui peut être la cause d'une électrisation, voire d'une électrocution.
B.6	Règles liées aux zones dans les locaux contenant une baignoire ou une douche : Les règles de mise en œuvre de l'installation électrique à l'intérieur de tels locaux permettent de limiter le risque de chocs électriques, du fait de la réduction de la résistance électrique du corps humain lorsque celui-ci est mouillé ou immergé. Le non-respect de celles-ci peut être la cause d'une électrisation, voire d'une électrocution.
B.7	Matériels électriques présentant des risques de contact direct : Les matériels électriques dont des parties nues sous tension sont accessibles (matériels électriques anciens, fils électriques dénudés, bornes de connexion non placées dans une boîte équipée d'un couvercle, matériels électriques cassés...) présentent d'importants risques d'électrisation, voire d'électrocution.
B.8	Matériels électriques vétustes ou inadaptés à l'usage : Ces matériels électriques, lorsqu'ils sont trop anciens, n'assurent pas une protection satisfaisante contre l'accès aux parties nues sous tension ou ne possèdent plus un niveau d'isolement suffisant. Lorsqu'ils ne sont pas adaptés à l'usage que l'on veut en faire, ils deviennent très dangereux lors de leur utilisation. Dans les deux cas, ces matériels présentent d'importants risques d'électrisation, voire d'électrocution.
B.9	Appareils d'utilisation situés dans des parties communes et alimentés depuis les parties privatives : Lorsque l'installation électrique issue de la partie privative n'est pas mise en œuvre correctement, le contact d'une personne avec la masse d'un matériel électrique en défaut ou une partie active sous tension peut être la cause d'électrisation, voire d'électrocution.
B.10	Piscine privée ou bassin de fontaine : Les règles de mise en œuvre de l'installation électrique et des équipements associés à la piscine ou au bassin de fontaine permettent de limiter le risque de chocs électriques, du fait de la réduction de la résistance électrique du corps humain lorsque celui-ci est mouillé ou immergé. Le non-respect de celles-ci peut être la cause d'une électrisation, voire d'une électrocution.

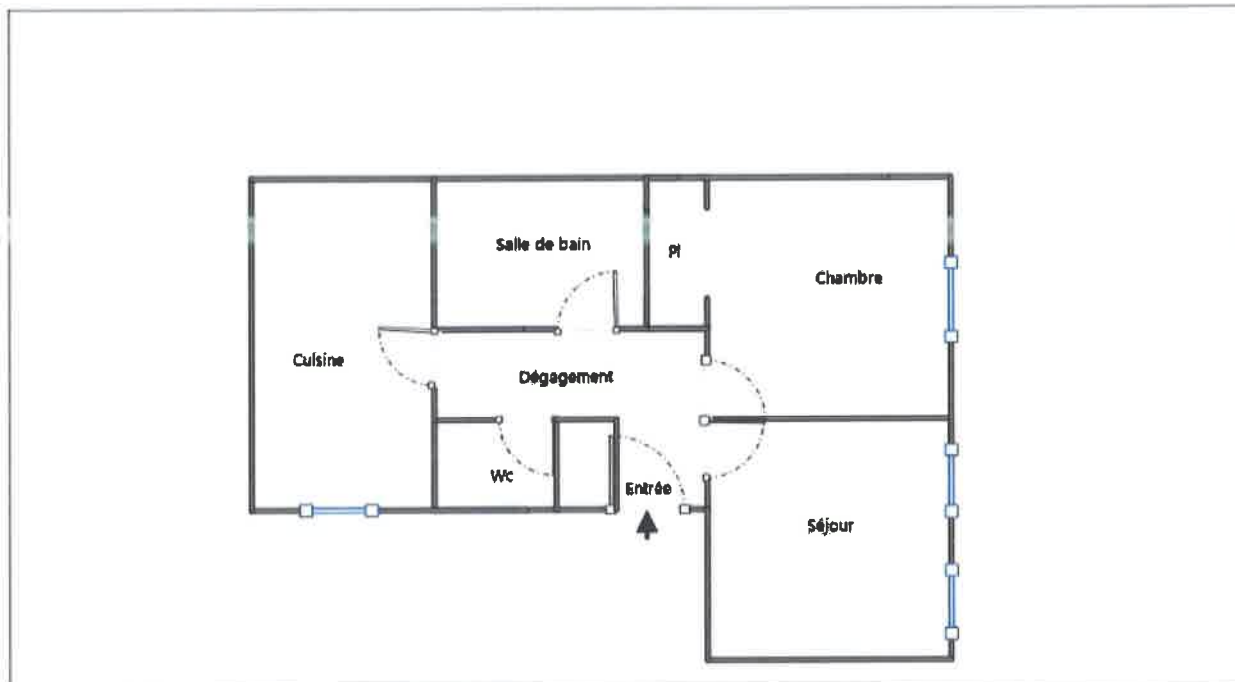
(1) Référence des anomalies selon la norme ou spécification technique utilisée.

J. - Informations complémentaires

Correspondance avec le groupe d'informations (1)	Objectif des dispositions et description des risques encourus
B.11	Dispositif(s) différentiel(s) à haute sensibilité protégeant l'ensemble de l'installation électrique : L'objectif est d'assurer rapidement la coupure du courant de l'installation électrique ou du circuit concerné, dès l'apparition d'un courant de défaut même de faible valeur. C'est le cas notamment lors de la défaillance occasionnelle (telle que l'usure normale ou anormale des matériels, l'imprudence ou le défaut d'entretien, la rupture du conducteur de mise à la terre d'un matériel électrique) des mesures classiques de protection contre les risques d'électrisation, voire d'électrocution. Socles de prise de courant de type à obturateurs : Socles de prise de courant de type à obturateurs : l'objectif est d'éviter l'introduction, en particulier par un enfant, d'un objet dans une alvéole d'un socle de prise de courant sous tension pouvant entraîner des brûlures graves et/ ou l'électrisation, voire l'électrocution. Socles de prise de courant de type à puits : La présence d'un puits au niveau d'un socle de prise de courant évite le risque d'électrisation, voire d'électrocution, au moment de l'introduction des fiche mâles non isolées d'un cordon d'alimentation.

(1) Référence des informations complémentaires selon la norme ou spécification technique utilisée.

Annexe - Croquis de repérage



Recommandations relevant du devoir de conseil de professionnel

Néant

Règles élémentaires de sécurité et d'usage à respecter (liste non exhaustive)

L'électricité constitue un danger invisible, inodore et silencieux et c'est pourquoi il faut être vigilant quant aux risques qu'elle occasionne (incendie, électrisation, électrocution). Restez toujours attentif à votre installation électrique, vérifiez qu'elle soit et reste en bon état.

Pour limiter les risques, il existe des moyens de prévention simples :

- Ne jamais manipuler une prise ou un fil électrique avec des mains humides
- Ne jamais tirer sur un fil électrique pour le débrancher
- Débrancher un appareil électrique avant de le nettoyer
- Ne jamais toucher les fiches métalliques d'une prise de courant
- Ne jamais manipuler un objet électrique sur un sol humide ou mouillé

Ce document vous permet de savoir si votre logement est économe en énergie et préserve le climat. Il vous donne également des pistes pour améliorer ses performances et réduire vos factures. Pour en savoir plus : <https://www.ecologie.gouv.fr/diagnostic-performance-energetique-dpe>

Aperçu non disponible

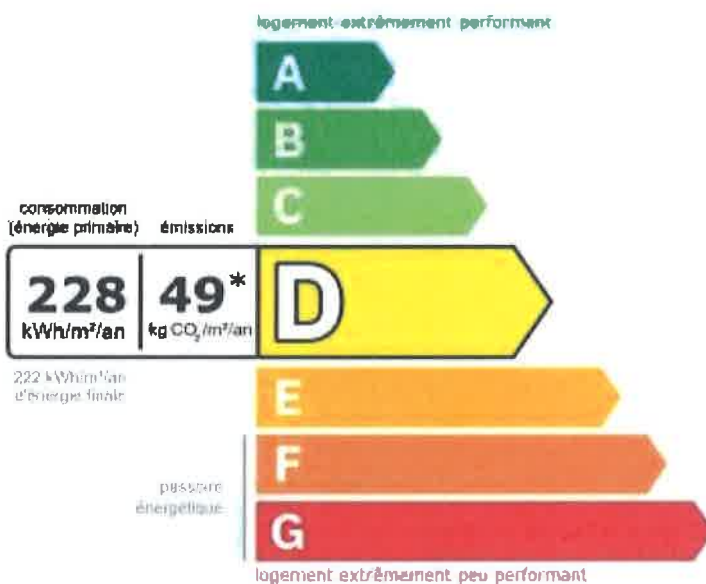


Adresse : **25 Rue de Lépante 1 er étage Gauche**
06000 NICE
1 er étage

Type de bien : **Appartement**
Année de construction : **Avant 1948**
Surface habitable : **60,75 m²**

Propriétaire : **Indivision VERDEIL**
Adresse : **25 Rue de Lépante 06000 NICE**

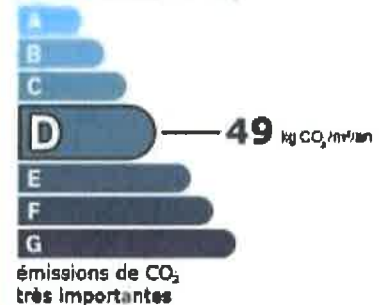
Performance énergétique et climatique



Le niveau de consommation énergétique dépend de l'isolation du logement et de la performance des équipements. Pour l'améliorer, voir pages 4 à 6

* Dont émissions de gaz à effet de serre

peu d'émissions de CO₂



Ce logement émet 3 021 kg de CO₂ par an, soit l'équivalent de 15 654 km parcourus en voiture. Le niveau d'émissions dépend principalement des types d'énergies utilisées (bois, électricité, gaz, fioul, etc.)

Estimation des coûts annuels d'énergie du logement

Les coûts sont estimés en fonction des caractéristiques de votre logement et pour une utilisation standard sur 5 usages (chauffage, eau chaude sanitaire, climatisation, éclairage, auxiliaires) voir p.3 pour voir les détails par poste.



entre **980 €** et **1 370 €** par an

Prix moyens des énergies indexés au 1er janvier 2021 (abonnements compris)

Comment réduire ma facture d'énergie ? Voir p. 3

Informations diagnostiqueur

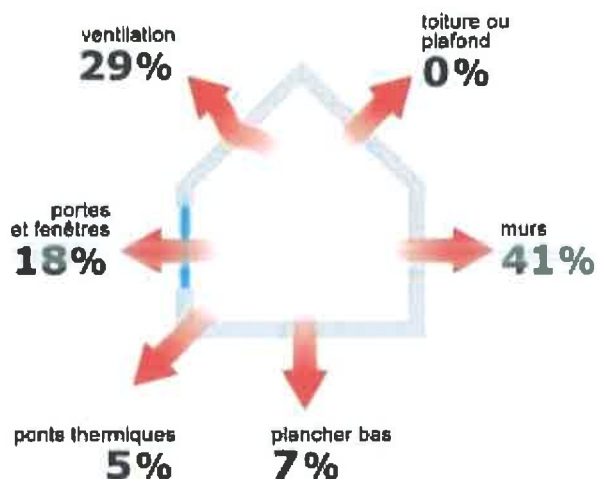
CYRIS Diagnostics Immobiliers
106 avenue de la Californie
06200 Nice
tel : 0663324966

Diagnosticteur : SAADI Mohamed Lamine
Email : cyrisdiag@gmail.com
N° de certification : C2023-SE06-016
Organisme de certification : WE.CERT



À l'attention du propriétaire du bien au moment de la réalisation du DPE : Dans le cadre du Règlement général sur la protection des données (RGPD), l'Ademe vous informe que vos données personnelles (Nom-Prénom-Adresse) sont stockées dans la base de données de l'Observatoire DPE à des fins de contrôles ou en cas de contestations ou de procédures judiciaires. Ces données sont stockées jusqu'à la date de fin de validité du DPE. Vous disposez d'un droit d'accès, de rectification, de portabilité, d'effacement ou une limitation du traitement de ces données. Si vous souhaitez faire valoir votre droit, veuillez nous contacter à l'adresse mail indiquée à la page « Contacts » de l'Observatoire DPE (<https://observatoire-dpe.ademe.fr/>)

Schéma des déperditions de chaleur



Performance de l'isolation



INSUFFISANTE

MOYENNE

BONNE

TRÈS BONNE

Système de ventilation en place



Ventilation par ouverture des fenêtres

Confort d'été (hors climatisation)*



INSUFFISANT

MOYEN

BON

Pour améliorer le confort d'été :



Équipez les fenêtres de votre logement de volets extérieurs ou brise-soleil.

Production d'énergies renouvelables

Ce logement n'est pas encore équipé de systèmes de production d'énergie renouvelable.

Diverses solutions existent :



pompe à chaleur



chauffe-eau thermodynamique



panneaux solaires photovoltaïques



panneaux solaires thermiques



géothermie



réseau de chaleur ou de froid vertueux



chauffage au bois

*Le niveau de confort d'été présenté ici s'appuie uniquement sur les caractéristiques de votre logement (la localisation n'est pas prise en compte).

Montants et consommations annuels d'énergie

Usage	Consommation d'énergie (en kWh énergie primaire)		Frais annuels d'énergie (fourchette d'estimation*)	Répartition des dépenses
chauffage	Gaz Naturel	11 493 (11 493 é.f.)	entre 800 € et 1 100 €	81 %
eau chaude	Gaz Naturel	1 735 (1 735 é.f.)	entre 120 € et 170 €	12 %
refroidissement				0 %
éclairage	Electrique	265 (115 é.f.)	entre 20 € et 40 €	3 %
auxiliaires	Electrique	375 (163 é.f.)	entre 40 € et 60 €	4 %
énergie totale pour les usages recensés :		13 868 kWh (13 506 kWh é.f.)	entre 980 € et 1 370 € par an	

Pour rester dans cette fourchette d'estimation, voir les recommandations d'usage ci-dessous

Conventionnellement, ces chiffres sont donnés pour une température de chauffage de 19° réduite à 16°C la nuit ou en cas d'absence du domicile, une climatisation réglée à 28° (si présence de clim), et une consommation d'eau chaude de 104ℓ par jour.

▲ Seules les consommations d'énergie nécessaires au chauffage, à la climatisation, à la production d'eau chaude sanitaire, à l'éclairage et aux auxiliaires (ventilateurs, pompes) sont prises en compte dans cette estimation. Les consommations liées aux autres usages (électroménager, appareils électroniques...) ne sont pas comptabilisées.

▲ Les factures réelles dépendront de nombreux facteurs : prix des énergies, météo de l'année (hiver froid ou doux...), nombre de personnes dans le logement et habitudes de vie, entretien des équipements....

é.f. → énergie finale

Prix moyens des énergies indexés au 1er janvier 2021 (abonnements compris)

Recommandations d'usage pour votre logement

Quelques gestes simples pour maîtriser votre facture d'énergie :



Température recommandée en hiver → 19°C

Chauffer à 19°C plutôt que 21°C, c'est -21% sur votre facture **soit -255€ par an**

Astuces

- Diminuez le chauffage quand vous n'êtes pas là.
- Chauffez les chambres à 17° la nuit.



Si climatisation, température recommandée en été → 28°C

Astuces

- Fermez les fenêtres et volets la journée quand il fait chaud.
- Aérez votre logement la nuit.



Consommation recommandée → 104ℓ/jour d'eau chaude à 40°C

Estimation faite par rapport à la surface de votre logement (1-2 personnes). Une douche de 5 minute = environ 40ℓ

43ℓ consommés en moins par jour, c'est -23% sur votre facture **soit -43€ par an**

Astuces





- Installez des mousseurs d'eau sur les robinets et un pommeau à faible débit sur la douche.
- Réduisez la durée des douches.








En savoir plus sur les bons réflexes d'économie d'énergie : france-renov.gouv.fr

Voir en annexe le descriptif détaillé du logement et de ses équipements

Vue d'ensemble du logement





	description	Isolation
 Murs	Mur en blocs de béton pleins d'épaisseur 38 cm donnant sur l'extérieur / Inconnu donnant sur un local chauffé / Inconnu donnant sur des circulations sans ouverture directe sur l'extérieur / Inconnu donnant sur l'extérieur	insuffisante
 Plancher bas	Plancher avec ou sans remplissage donnant sur un bâtiment ou local à usage autre que d'habitation	insuffisante
 Toiture/plafond	Plafond avec ou sans remplissage donnant sur un local chauffé	Sans objet
 Portes et fenêtres	Fenêtres battantes métal sans rupture de ponts thermiques, double vitrage Porte(s) bois opaque pleine	insuffisante

Vue d'ensemble des équipements

	description
 Chauffage	Chaudière individuelle gaz standard installée entre 2001 et 2015. Emetteur(s): radiateur monotube sans robinet thermostatique
 Eau chaude sanitaire	Combiné au système de chauffage
 Climatisation	Néant
 Ventilation	Ventilation par ouverture des fenêtres
 Pilotage	Sans système d'intermittence

Recommandations de gestion et d'entretien des équipements

Pour maîtriser vos consommations d'énergie, la bonne gestion et l'entretien régulier des équipements de votre logement sont essentiels.

	type d'entretien
 Eclairage	Eteindre les lumières lorsque personne n'utilise la pièce.
 Isolation	Faire vérifier les isolants et les compléter tous les 20 ans.
 Radiateur	Laisser les robinets thermostatiques en position ouverte en fin de saison de chauffe. Ne jamais placer un meuble devant un émetteur de chaleur. Purger les radiateurs s'il y a de l'air.
 Ventilation	Veiller à ouvrir les fenêtres de chaque pièce très régulièrement

Selon la configuration, certaines recommandations relèvent de la copropriété ou du gestionnaire de l'immeuble.

Recommandations d'amélioration de la performance



Des travaux peuvent vous permettre d'améliorer significativement l'efficacité énergétique de votre logement et ainsi de faire des économies d'énergie, d'améliorer son confort, de le valoriser et de le rendre plus écologique. Le pack ① de travaux vous permet de réaliser les travaux prioritaires, et le pack ② d'aller vers un logement très performant.






Si vous en avez la possibilité, il est plus efficace et rentable de procéder à une rénovation globale de votre logement (voir packs de travaux ① + ② ci-dessous). La rénovation performante par étapes est aussi une alternative possible (réalisation du pack ① avant le pack ②). Faites-vous accompagner par un professionnel compétent (bureau d'études, architecte, entreprise générale de travaux, groupement d'artisans...) pour préciser votre projet et coordonner vos travaux.

1

Les travaux essentiels




Montant estimé : 3200 à 4800€

Lot	Description	Performance recommandée
 Mur	Isolation des murs par l'intérieur. Avant d'isoler un mur, vérifier qu'il ne présente aucune trace d'humidité.	$R > 4,5 \text{ m}^2 \cdot \text{K/W}$
 Chauffage	Mettre à jour le système d'intermittence / régulation (programmateur, robinets thermostatique, isolation réseau)	
 Eau chaude sanitaire	Système actualisé en même temps que le chauffage	

2

Les travaux à envisager

Montant estimé : 16300 à 24400€

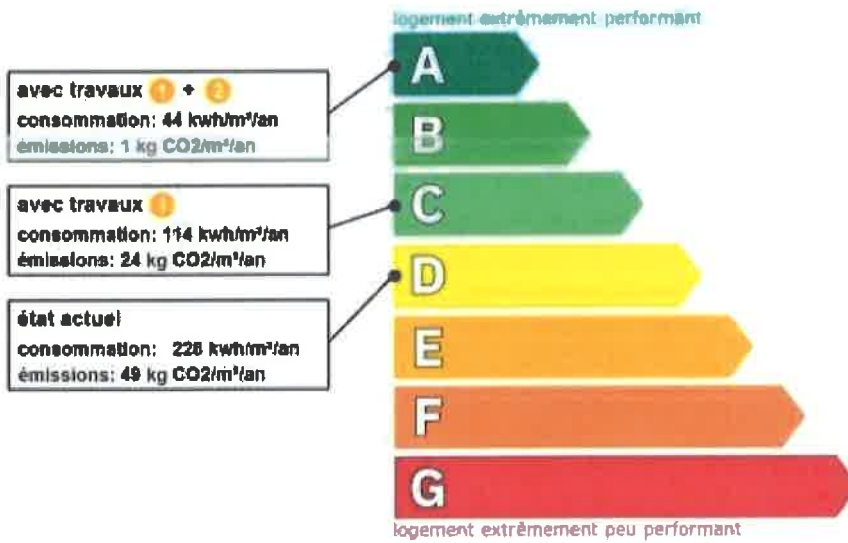
Lot	Description	Performance recommandée
 Portes et fenêtres	Remplacer les fenêtres par des fenêtres double vitrage à isolation renforcée. ▲ Travaux à réaliser en lien avec la copropriété ▲ Travaux pouvant nécessiter une autorisation d'urbanisme	$U_w = 1,3 \text{ W/m}^2 \cdot \text{K}$, $S_w = 0,42$
 Chauffage	Remplacer le système de chauffage par une pompe à chaleur air/eau double service chauffage et ECS.	SCOP = 4
 Eau chaude sanitaire	Système actualisé en même temps que le chauffage	COP = 4

Commentaires :

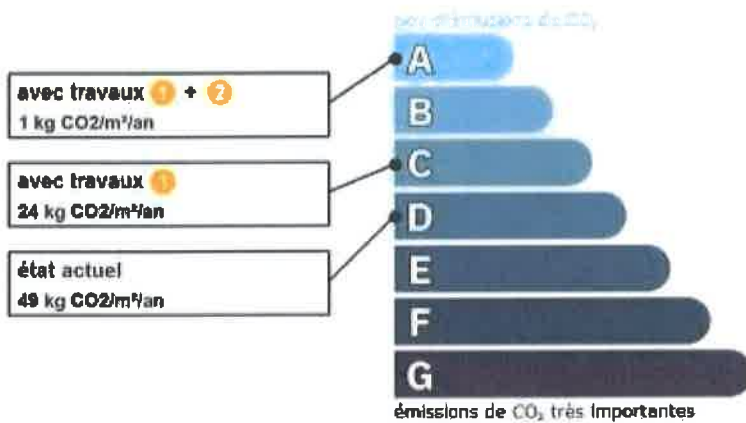
Néant

Recommandations d'amélioration de la performance (suite)

Évolution de la performance après travaux



Dont émissions de gaz à effet de serre



France Rénov'

Préparez votre projet !

Contactez le conseiller France Rénov' le plus proche de chez vous, pour des conseils gratuits et indépendants sur vos choix de travaux et d'artisans :

<https://france-renov.gouv.fr/espaces-conseil-fr>

ou 0808 800 700 (prix d'un appel local)

Vous pouvez bénéficier d'aides, de primes et de subventions pour vos travaux :

<https://france-renov.gouv.fr/aides>

RÉPUBLIQUE FRANÇAISE



Pour répondre à l'urgence climatique et environnementale, la France s'est fixée pour objectif d'ici 2050 de rénover l'ensemble des logements à un haut niveau de performance énergétique.

À court terme, la priorité est donnée à la suppression des énergies fortement émettrices de gaz à effet de serre (fioul, charbon) et à l'éradication des «passoires énergétiques» d'ici 2028.

Fiche technique du logement

Cette fiche liste les caractéristiques techniques du bien diagnostiqué renseignées par le diagnostiqueur pour obtenir les résultats présentés dans ce document. En cas de problème, contactez la personne ayant réalisé ce document ou l'organisme certificateur qui l'a certifiée (diagnostiqueurs.din.developpement-durable.gouv.fr).

Le présent rapport est établi par une personne dont les compétences sont certifiées par :
WE.CERT - 16, Rue de Villars 57100 THIONVILLE (détail sur www.info-certif.fr)

Référence du logiciel validé : **LICIEL Diagnostics v4 [Moteur TribuEnergie: 1.4.25.1]**

Justificatifs fournis pour établir le DPE :

Référence du DPE : **0963**

Néant

Date de visite du bien : **11/12/2023**

Invariant fiscal du logement : **NC**

Référence de la parcelle cadastrale : **Section cadastrale NC,**

Méthode de calcul utilisée pour l'établissement du DPE : **3CL-DPE 2021**

Numéro d'immatriculation de la copropriété : **N/A**

Explications personnalisées sur les éléments pouvant amener à des différences entre les consommations estimées et les consommations réelles :

Les consommations de ce DPE sont calculées pour des conditions d'usage fixées (on considère que les occupants les utilisent suivant des conditions standard), et pour des conditions climatiques moyennes du lieu. Il peut donc apparaître des divergences importantes entre les factures d'énergie que vous payez et la consommation conventionnelle pour plusieurs raisons : suivant la rigueur de l'hiver ou le comportement réellement constaté des occupants, qui peuvent s'écarter fortement de celui choisi dans les conditions standard et également les frais d'énergie qui font intervenir des valeurs qui varient sensiblement dans le temps. Ce DPE utilise des valeurs qui reflètent les prix moyens des énergies que l'Observatoire de l'Énergie constate au niveau national et donc peut s'écarter du prix de votre abonnement. De plus, ce DPE a été réalisé selon une modélisation 3CL (définie par arrêté) qui est sujette à des modifications dans le temps qui peuvent également faire évoluer les résultats.





Liste des documents demandés et non remis :

- Plans du logement
- Plan de masse
- Diag Carrez/Boutin
- Taxe d'habitation
- Relevé de propriété
- Règlement de copropriété
- Descriptifs des équipements collectifs - Syndic
- Descriptifs des équipements individuels - Gestionnaire
- Contrat entretien des équipements
- Permis de construire
- Etude thermique réglementaire
- Rapport mentionnant la composition des parois

Généralités

Donnée d'entrée	Origine de la donnée	Valeur renseignée
Département	 Observé / mesuré	06 Alpes Maritimes
Altitude	 Donnée en ligne	23 m
Type de bien	 Observé / mesuré	Appartement
Année de construction	 Estimé	Avant 1948
Surface habitable du logement	 Observé / mesuré	60,75 m ²
Nombre de niveaux du logement	 Observé / mesuré	1
Hauteur moyenne sous plafond	 Observé / mesuré	3 m

Enveloppe

Donnée d'entrée	Origine de la donnée	Valeur renseignée
Mur 1 Est	 Surface du mur	15,84 m ²
	 Type de local adjacent	l'extérieur
	 Matériau mur	Mur en blocs de béton pleins
	 Epaisseur mur	38 cm

	Isolation		Observé / mesuré	inconnue
	Année de construction/rénovation		Valeur par défaut	Avant 1948
Mur 2 Sud	Surface du mur		Observé / mesuré	12,7 m ²
	Type de local adjacent		Observé / mesuré	un local chauffé
	Matériau mur		Observé / mesuré	Inconnu
	Isolation		Observé / mesuré	inconnue
	Année de construction/rénovation		Valeur par défaut	Avant 1948
	Umur0 (paroi inconnue)		Valeur par défaut	2,5 W/m ² .K
	Mur 3 Sud	Surface du mur		Observé / mesuré
Type de local adjacent			Observé / mesuré	des circulations sans ouverture directe sur l'extérieur
Surface Aiu			Observé / mesuré	42,58 m ²
Etat isolation des parois Aiu			Observé / mesuré	non isolé
Surface Aue			Observé / mesuré	12,68 m ²
Etat isolation des parois Aue			Observé / mesuré	non isolé
Matériau mur			Observé / mesuré	Inconnu
Isolation			Observé / mesuré	inconnue
Année de construction/rénovation			Valeur par défaut	Avant 1948
Umur0 (paroi inconnue)		Valeur par défaut	2,5 W/m ² .K	
Mur 4 Sud	Surface du mur		Observé / mesuré	8,42 m ²
	Type de local adjacent		Observé / mesuré	l'extérieur
	Matériau mur		Observé / mesuré	Inconnu
	Isolation		Observé / mesuré	inconnue
	Année de construction/rénovation		Valeur par défaut	Avant 1948
	Umur0 (paroi inconnue)		Valeur par défaut	2,5 W/m ² .K
Mur 5 Nord	Surface du mur		Observé / mesuré	37,57 m ²
	Type de local adjacent		Observé / mesuré	un local chauffé
	Matériau mur		Observé / mesuré	Inconnu
	Isolation		Observé / mesuré	inconnue
	Année de construction/rénovation		Valeur par défaut	Avant 1948
	Umur0 (paroi inconnue)		Valeur par défaut	2,5 W/m ² .K
Mur 6 Ouest	Surface du mur		Observé / mesuré	12,3 m ²
	Type de local adjacent		Observé / mesuré	l'extérieur
	Matériau mur		Observé / mesuré	Inconnu
	Isolation		Observé / mesuré	inconnue
	Année de construction/rénovation		Valeur par défaut	Avant 1948
	Umur0 (paroi inconnue)		Valeur par défaut	2,5 W/m ² .K
Mur 7 Ouest	Surface du mur		Observé / mesuré	14,54 m ²
	Type de local adjacent		Observé / mesuré	des circulations sans ouverture directe sur l'extérieur
	Surface Aiu		Observé / mesuré	42,58 m ²
	Etat isolation des parois Aiu		Observé / mesuré	non isolé
	Surface Aue		Observé / mesuré	12,68 m ²
	Etat isolation des parois Aue		Observé / mesuré	non isolé
	Matériau mur		Observé / mesuré	Inconnu
	Isolation		Observé / mesuré	inconnue
	Année de construction/rénovation		Valeur par défaut	Avant 1948
Umur0 (paroi inconnue)		Valeur par défaut	2,5 W/m ² .K	
Plancher	Surface de plancher bas		Observé / mesuré	60,75 m ²
	Type de local adjacent		Observé / mesuré	un bâtiment ou local à usage autre que d'habitation
	Type de pb		Observé / mesuré	Plancher avec ou sans remplissage
	Isolation: oui / non / inconnue		Observé / mesuré	inconnue

Plafond	Année de construction/rénovation	✘	Valeur par défaut	Avant 1948
	Surface de plancher haut	🔍	Observé / mesuré	60,75 m²
	Type de local adjacent	🔍	Observé / mesuré	un local chauffé
	Type de ph	🔍	Observé / mesuré	Plafond avec ou sans remplissage
	Isolation	🔍	Observé / mesuré	inconnue
	Année de construction/rénovation	✘	Valeur par défaut	Avant 1948
Fenêtre 1 Est	Surface de baies	🔍	Observé / mesuré	11,16 m²
	Placement	🔍	Observé / mesuré	Mur 1 Est
	Orientation des baies	🔍	Observé / mesuré	Est
	Inclinaison vitrage	🔍	Observé / mesuré	vertical
	Type ouverture	🔍	Observé / mesuré	Fenêtres battantes
	Type menuiserie	🔍	Observé / mesuré	Métal sans rupteur de ponts thermiques
	Présence de joints d'étanchéité	🔍	Observé / mesuré	non
	Type de vitrage	🔍	Observé / mesuré	double vitrage
	Epaisseur lame air	🔍	Observé / mesuré	12 mm
	Présence couche peu émissive	🔍	Observé / mesuré	non
	Gaz de remplissage	🔍	Observé / mesuré	Air
	Positionnement de la menuiserie	🔍	Observé / mesuré	au nu intérieur
	Largeur du dormant menuiserie	🔍	Observé / mesuré	Lp: 5 cm
	Type volets	🔍	Observé / mesuré	Volets battants bois (tablier > 22mm)
	Type de masques proches	🔍	Observé / mesuré	Absence de masque proche
	Type de masques lointains	🔍	Observé / mesuré	Absence de masque lointain
	Fenêtre 2 Sud	Surface de baies	🔍	Observé / mesuré
Placement		🔍	Observé / mesuré	Mur 4 Sud
Orientation des baies		🔍	Observé / mesuré	Sud
Inclinaison vitrage		🔍	Observé / mesuré	vertical
Type ouverture		🔍	Observé / mesuré	Fenêtres battantes
Type menuiserie		🔍	Observé / mesuré	Métal sans rupteur de ponts thermiques
Présence de joints d'étanchéité		🔍	Observé / mesuré	non
Type de vitrage		🔍	Observé / mesuré	double vitrage
Epaisseur lame air		🔍	Observé / mesuré	10 mm
Présence couche peu émissive		🔍	Observé / mesuré	non
Gaz de remplissage		🔍	Observé / mesuré	Air
Positionnement de la menuiserie		🔍	Observé / mesuré	au nu intérieur
Largeur du dormant menuiserie		🔍	Observé / mesuré	Lp: 5 cm
Type de masques proches		🔍	Observé / mesuré	Absence de masque proche
Type de masques lointains	🔍	Observé / mesuré	Masque homogène	
Porte	Hauteur a (°)	🔍	Observé / mesuré	60 - 90°
	Surface de porte	🔍	Observé / mesuré	1,9 m²
	Placement	🔍	Observé / mesuré	Mur 3 Sud
	Type de local adjacent	🔍	Observé / mesuré	des circulations sans ouverture directe sur l'extérieur
	Surface Aiu	🔍	Observé / mesuré	42,58 m²
	Etat isolation des parois Aiu	🔍	Observé / mesuré	non isolé
	Surface Aue	🔍	Observé / mesuré	12,68 m²
	Etat isolation des parois Aue	🔍	Observé / mesuré	non isolé
	Nature de la menuiserie	🔍	Observé / mesuré	Porte simple en bois
	Type de porte	🔍	Observé / mesuré	Porte opaque pleine
	Présence de joints d'étanchéité	🔍	Observé / mesuré	non
Positionnement de la menuiserie	🔍	Observé / mesuré	au nu intérieur	

Pont Thermique 1	Largeur du dormant menuiserie	🔍 Observé / mesuré	Lp: 5 cm
	Type de pont thermique	🔍 Observé / mesuré	Mur 1 Est / Fenêtre 1 Est
	Type isolation	🔍 Observé / mesuré	inconnue
	Longueur du PT	🔍 Observé / mesuré	25,1 m
	Largeur du dormant menuiserie Lp	🔍 Observé / mesuré	Lp: 5 cm
	Position menuiseries	🔍 Observé / mesuré	au nu intérieur
Pont Thermique 2	Type de pont thermique	🔍 Observé / mesuré	Mur 4 Sud / Fenêtre 2 Sud
	Type isolation	🔍 Observé / mesuré	inconnue
	Longueur du PT	🔍 Observé / mesuré	6,6 m
	Largeur du dormant menuiserie Lp	🔍 Observé / mesuré	Lp: 5 cm
	Position menuiseries	🔍 Observé / mesuré	au nu intérieur

Systemes

Donnée d'entrée	Origine de la donnée	Valeur renseignée
Ventilation	Type de ventilation	🔍 Observé / mesuré Ventilation par ouverture des fenêtres
	Façades exposées	🔍 Observé / mesuré plusieurs
	Logement Traversant	🔍 Observé / mesuré non
Chauffage	Type d'installation de chauffage	🔍 Observé / mesuré Installation de chauffage simple
	Nombre de niveaux desservis	🔍 Observé / mesuré 1
	Type générateur	🔍 Observé / mesuré Gaz Naturel - Chaudière gaz standard installée entre 2001 et 2015
	Année installation générateur	🔍 Observé / mesuré 2010 (estimée en fonction de la marque et du modèle)
	Energie utilisée	🔍 Observé / mesuré Gaz Naturel
	Cper (présence d'une ventouse)	🔍 Observé / mesuré non
	Présence d'une veilleuse	🔍 Observé / mesuré non
	Chaudière murale	🔍 Observé / mesuré non
	Présence d'une régulation/Ajust, T° Fonctionnement	🔍 Observé / mesuré non
	Présence ventilateur / dispositif circulation air dans circuit combustion	🔍 Observé / mesuré non
	Type émetteur	🔍 Observé / mesuré Radiateur monotube sans robinet thermostatique
	Température de distribution	🔍 Observé / mesuré supérieur à 65°C
	Année installation émetteur	🔍 Observé / mesuré Inconnue
	Type de chauffage	🔍 Observé / mesuré central
	Equipement intermittence	🔍 Observé / mesuré Sans système d'intermittence
Eau chaude sanitaire	Nombre de niveaux desservis	🔍 Observé / mesuré 1
	Type générateur	🔍 Observé / mesuré Gaz Naturel - Chaudière gaz standard installée entre 2001 et 2015
	Année installation générateur	🔍 Observé / mesuré 2010 (estimée en fonction de la marque et du modèle)
	Energie utilisée	🔍 Observé / mesuré Gaz Naturel
	Type production ECS	🔍 Observé / mesuré Chauffage et ECS
	Présence d'une veilleuse	🔍 Observé / mesuré non
	Chaudière murale	🔍 Observé / mesuré non
	Présence d'une régulation/Ajust, T° Fonctionnement	🔍 Observé / mesuré non
	Présence ventilateur / dispositif circulation air dans circuit combustion	🔍 Observé / mesuré non
	Type de distribution	🔍 Observé / mesuré production en volume habitable alimentant des pièces contiguës
Type de production	🔍 Observé / mesuré instantanée	

Références réglementaires utilisées :

Article L134-4-2 du CCH, décret n° 2011-807 du 5 juillet 2011, arrêtés du 31 mars 2021, 8 octobre 2021 et du 17 juin 2021 relatif à la transmission des diagnostics de performance énergétique à l'Agence de l'environnement et de la maîtrise de l'énergie et relatif à l'utilisation réglementaire des logiciels pour l'élaboration des diagnostics de performance énergétique, arrêtés du 16 mars 2023 décret 2020-1610, 2020-1609, 2006-1114, 2008-1175 ; Ordonnance 2005-655 art L271-4 à 6 ; Loi 2004-1334 art L134-1 à 5 ; décret 2006-1147 art R.134-1 à 5 du CCH et loi grenelle 2 n°2010-786 du juillet 2010.

Constatations diverses :

Le nouveau moteur de calcul, fourni par les pouvoirs publics et mis en œuvre par les éditeurs de logiciel, pour la réalisation du DPE V3, est d'application obligatoire depuis le 1er juillet 2021, bien qu'étant toujours en cours de validation. Il fait encore l'objet de modifications.

Le diagnostiqueur n'a aucune possibilité d'intervenir sur les calculs réalisés, qui peuvent être imprécis ou erronés et en conséquence décline toute responsabilité s'agissant des étiquettes et des estimations.

Informations société : CYRIS Diagnostics Immobiliers 106 avenue de la Californie 06200 Nice
Tél. : 0663324966 - N°SIREN : 900313123 - Compagnie d'assurance : AXA n° 10849111804

À l'attention du propriétaire du bien au moment de la réalisation du DPE :

Dans le cadre du Règlement général sur la protection des données (RGPD), l'Ademe vous informe que vos données personnelles (Nom-Prénom-Adresse) sont stockées dans la base de données de l'observatoire DPE à des fins de contrôles ou en cas de contestations ou de procédures judiciaires. Ces données sont stockées jusqu'à la date de fin de validité du DPE.

Vous disposez d'un droit d'accès, de rectification, de portabilité, d'effacement ou une limitation du traitement de ces données. Si vous souhaitez faire valoir votre droit, veuillez nous contacter à l'adresse mail indiquée à la page «Contacts» de l'Observatoire DPE (<https://observatoire-dpe.ademe.fr/>).

N°ADEME

2406E0291547S

WE-CERT CERTIFICAT DE COMPETENCES DIAGNOSTIQUEUR IMMOBILIER

«Version 01»

Décerné à : **SAADI Mohamed Lamine**

Sous le numéro : **C2023-SE06-016**

Domaine (S) concerné (S)	VALIDITE
DIAGNOSTIC DE PERFORMANCE ENERGETIQUE (SANS MENTION)	Du 04/08/2023 Au 03/08/2030
DIAGNOSTIC DE PERFORMANCE ENERGETIQUE (MENTION)	Du 04/08/2023 Au 03/08/2030
DIAGNOSTIC DE L'ETAT DES INSTALLATIONS INTERIEURES DE GAZ	Du 04/08/2023 Au 03/08/2030
DIAGNOSTIC DE L'ETAT DES INSTALLATIONS ELECTRIQUES DES IMMEUBLES A USAGE D'HABITATION	Du 04/08/2023 Au 03/08/2030
DIAGNOSTIC CONSTAT DES RISQUES D'EXPOSITION AU PLOMB	Du 04/08/2023 Au 03/08/2030
DIAGNOSTIC DE REPERAGE DES MATERIAUX ET PRODUITS CONTENANT DE L'AMIANTE DANS LES IMMEUBLES BATIS (SANS MENTION)	Du 04/08/2023 Au 03/08/2030
DIAGNOSTIC DE REPERAGE DES MATERIAUX ET PRODUITS CONTENANT DE L'AMIANTE DANS LES IMMEUBLES BATIS (MENTION)	Du 04/08/2023 Au 03/08/2030
DIAGNOSTIC ETAT DU BATIMENT RELATIF A LA PRESENCE DE TERMITES (METROPOLE)	Du 04/08/2023 Au 03/08/2030
DIAGNOSTIC ETAT DU BATIMENT RELATIF A LA PRESENCE DE TERMITES (DROM-COM)	X

Les compétences répondent aux exigences définies en vertu du code de la construction et de l'habitation (art. L.271-4 et suivants, R.271-1 et suivants ainsi que leurs arrêtés d'application*) pour les diagnostics réglementaires. La preuve de conformité a été apportée par l'évaluation certification. Ce certificat est valable à condition que les résultats des divers audits de surveillance soient pleinement satisfaisants.

* Arrêté du 24 décembre 2021 définissant les critères de certification des opérateurs du diagnostic technique et des organismes de formation et d'accréditation des organismes de certification.

Délivré à Thionville, le 04/08/2023

Par WE-CERT

Mme. Julie HOFFMANN - Responsable de certification





Certificat de superficie de la partie privative

Numéro de dossier : 0959
Date du repérage : 07/12/2023
Heure d'arrivée : 15 h 30
Durée du repérage : 01 h 00

La présente mission consiste à établir la superficie de la surface privative des biens ci-dessous désignés, afin de satisfaire aux dispositions de la loi pour l'Accès au logement et un urbanisme rénové (ALUR) du 24 mars 2014 art. 54 II et V, de la loi n° 96/1107 du 18 décembre 1996, n°2014-1545 du 20 décembre 2014 et du décret n° 97/532 du 23 mai 1997, en vue de reporter leur superficie dans un acte de vente à intervenir, en aucun cas elle ne préjuge du caractère de décence ou d'habitabilité du logement.

Extrait de l'Article 4-1 - La superficie de la partie privative d'un lot ou d'une fraction de lot, mentionnée à l'article 46 de la loi du 10 juillet 1965, est la superficie des planchers des locaux clos et couverts après déduction des surfaces occupées par les murs, cloisons, marches et cages d'escalier, gaines, embrasures de portes et de fenêtres. Il n'est pas tenu compte des planchers des parties des locaux d'une hauteur inférieure à 1,80 m.

Extrait Art.4-2 - Les lots ou fractions de lots d'une superficie inférieure à 8 mètres carrés ne sont pas pris en compte pour le calcul de la superficie mentionnée à l'article 4-1.

Désignation du ou des bâtiments <i>Localisation du ou des bâtiments :</i> Département : Alpes-Maritimes Adresse : 25 Rue de Lépante 2 ème étage Droite Commune : 06000 NICE Section cadastrale NC, Désignation et situation du ou des lot(s) de copropriété : 2 ème étage, Lot numéro NC	Désignation du propriétaire <i>Désignation du client :</i> Nom et prénom : . Indivision VERDEIL Adresse : 25 Rue de Lépante 06000 NICE
Donneur d'ordre (sur déclaration de l'intéressé) Nom et prénom : SCP BENABU BAUCHE Adresse : 11 Avenue Desambrois 06000 NICE	Repérage Périmètre de repérage : Habitation
Désignation de l'opérateur de diagnostic Nom et prénom : SAADI Mohamed Lamine Raison sociale et nom de l'entreprise : CYRIS Diagnostics Immobiliers Adresse : 106 avenue de la Californie 06200 Nice Numéro SIRET : 900313123 Désignation de la compagnie d'assurance : ... AXA Numéro de police et date de validité : 10849111804 - 30/06/2024	
Superficie privative en m² du ou des lot(s) Surface loi Carrez totale : 80,65 m² (quatre-vingts mètres carrés soixante-cinq) Surface au sol totale : 82,11 m² (quatre-vingt-deux mètres carrés onze)	

Résultat du repérage

Date du repérage : **07/12/2023**
Documents remis par le donneur d'ordre à l'opérateur de repérage :
Néant
Liste des pièces non visitées :
Néant
Représentant du propriétaire (accompagnateur) :
Locataire
Tableau récapitulatif des surfaces de chaque pièce au sens Loi Carrez :

Parties de l'immeuble bâtis visitées	Superficie privative au sens Carrez	Surface au sol	Commentaires
2ème étage - Entrée Dégagement	9,27	9,27	
2ème étage - Chambre 1	11,76	11,76	
2ème étage - Chambre 2	12,31	12,69	Embrasure de fenêtre
2ème étage - Chambre 3	11,64	12,02	Embrasure de fenêtre
2ème étage - Séjour	19,44	20,14	Embrasure de fenêtre(s)
2ème étage - Cuisine	8,32	8,32	
2ème étage - Salle d'eau	5,19	5,19	
2ème étage - Placard Dégagement	0,32	0,32	
2ème étage - Wc	2,4	2,4	

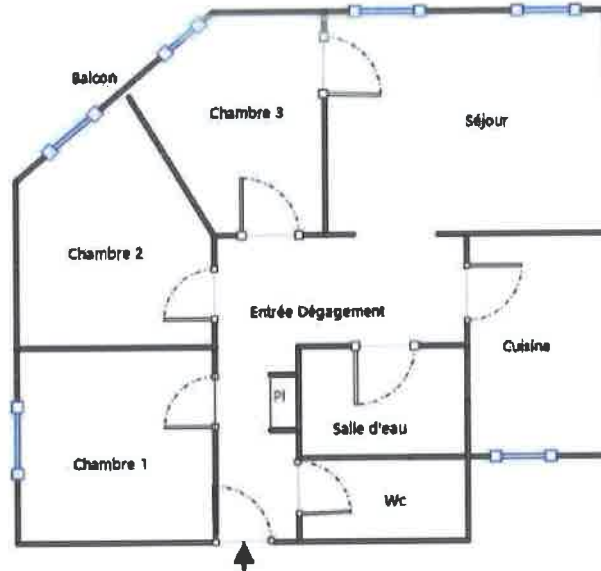
Superficie privative en m² du ou des lot(s) :

Surface loi Carrez totale : 80,65 m² (quatre-vingts mètres carrés soixante-cinq)
Surface au sol totale : 82,11 m² (quatre-vingt-deux mètres carrés onze)

Fait à NICE, le 07/12/2023

Par : SAADI Mohamed Lamine







Rapport de mission de repérage des matériaux et produits contenant de l'amiante pour l'établissement du constat établi à l'occasion de la vente d'un immeuble bâti (Listes A et B de l'annexe 13-9 du Code de la Santé publique)

Numéro de dossier : 0959
Date du repérage : 07/12/2023

Références réglementaires et normatives

Textes réglementaires	Articles L. 1334-13, R. 1334-20 et 21, R. 1334-23 et 24, Annexe 13.9 du Code de la Santé Publique; Arrêtés du 12 décembre 2012 et 26 juin 2013, décret 2011-629 du 3 juin 2011, arrêté du 1 ^{er} juin 2015.
Norme(s) utilisée(s)	Norme NF X 46-020 d'août 2017 : Repérage des matériaux et produits contenant de l'amiante dans les immeubles bâtis

Immeuble bâti visité

Adresse	Rue : 25 Rue de Lépante 2 ^{ème} étage Droite Bât., escalier, niveau, appartement n°, lot n°: 2 ^{ème} étage, Lot numéro NC Code postal, ville : . 06000 NICE Section cadastrale NC,
Périmètre de repérage : Habitation
Type de logement : Appartement
Fonction principale du bâtiment : Habitation (partie privative d'immeuble)
Date de construction : < 1949

Le propriétaire et le donneur d'ordre

Le(s) propriétaire(s) :	Nom et prénom : Indivision VERDEIL Adresse : 25 Rue de Lépante 06000 NICE
Le donneur d'ordre	Nom et prénom : SCP BENABU BAUCHE Adresse : 11 Avenue Desambrois 06000 NICE

Le(s) signataire(s)

	NOM Prénom	Fonction	Organisme certification	Détail de la certification
Opérateur(s) de repérage ayant participé au repérage Personne(s) signataire(s) autorisant la diffusion du rapport	SAADI Mohamed Lamine	Opérateur de repérage	WE.CERT 16, Rue de Villars 57100 THIONVILLE	Obtention : 04/08/2023 Échéance : 03/08/2030 N° de certification : C2023- SE06-016
Raison sociale de l'entreprise : CYRIS Diagnostics Immobiliers (Numéro SIRET : 90031312300011) Adresse : 106 avenue de la Californie, 06200 Nice Désignation de la compagnie d'assurance : AXA Numéro de police et date de validité : 10849111804 - 30/06/2024				

Le rapport de repérage

Date d'émission du rapport de repérage : 07/12/2023, remis au propriétaire le 07/12/2023
Diffusion : le présent rapport de repérage ne peut être reproduit que dans sa totalité, annexes incluses
Pagination : le présent rapport avec les annexes comprises, est constitué de 18 pages

Sommaire

- 1 Les conclusions**
- 2 Le(s) laboratoire(s) d'analyses**
- 3 La mission de repérage**
 - 3.1 L'objet de la mission
 - 3.2 Le cadre de la mission
 - 3.2.1 L'intitulé de la mission
 - 3.2.2 Le cadre réglementaire de la mission
 - 3.2.3 L'objectif de la mission
 - 3.2.4 Le programme de repérage de la mission réglementaire.
 - 3.2.5 Programme de repérage complémentaire (le cas échéant)
 - 3.2.6 Le périmètre de repérage effectif
- 4 Conditions de réalisation du repérage**
 - 4.1 Bilan de l'analyse documentaire
 - 4.2 Date d'exécution des visites du repérage in situ
 - 4.3 Écarts, adjonctions, suppressions par rapport aux normes en vigueur
 - 4.4 Plan et procédures de prélèvements
- 5 Résultats détaillés du repérage**
 - 5.1 Liste des matériaux ou produits contenant de l'amiante, états de conservation, conséquences réglementaires (fiche de cotation)
 - 5.2 Liste des matériaux ou produits susceptibles de contenir de l'amiante, mais n'en contenant pas après analyse
 - 5.3 Liste des matériaux ou produits ne contenant pas d'amiante sur justificatif
- 6 Signatures**
- 7 Annexes**

1. – Les conclusions

Avertissement : les textes ont prévu plusieurs cadres réglementaires pour le repérage des matériaux ou produits contenant de l'amiante, notamment pour les cas de démolition d'immeuble. **La présente mission de repérage ne répond pas aux exigences prévues pour les missions de repérage des matériaux et produits contenant de l'amiante avant démolition d'immeuble ou avant réalisation de travaux dans l'immeuble concerné et son rapport ne peut donc pas être utilisé à ces fins.**

- 1.1. Dans le cadre de mission décrit à l'article 3.2, il n'a pas été repéré de matériaux ou produits contenant de l'amiante.**
- 1.2. Dans le cadre de mission décrit à l'article 3.2 les locaux ou parties de locaux, composants ou parties de composants qui n'ont pu être visités et pour lesquels des investigations complémentaires sont nécessaires afin de statuer sur la présence ou l'absence d'amiante :**

Localisation	Parties du local	Raison
Néant	-	

2. – Le(s) laboratoire(s) d'analyses

Raison sociale et nom de l'entreprise : ... Il n'a pas été fait appel à un laboratoire d'analyse
Adresse : -
Numéro de l'accréditation Cofrac : -

3. – La mission de repérage

3.1 L'objet de la mission

Dans le cadre de la vente de l'immeuble bâti, ou de la partie d'immeuble bâti, décrit en page de couverture du présent rapport, la mission consiste à repérer dans cet immeuble, ou partie d'immeuble, certains matériaux ou produits contenant de l'amiante conformément à la législation en vigueur.
 Pour s'exonérer de tout ou partie de sa garantie des vices cachés, le propriétaire vendeur annexe à la promesse de vente ou au contrat de vente le présent rapport.

3.2 Le cadre de la mission

3.2.1 L'intitulé de la mission

«Repérage en vue de l'établissement du constat établi à l'occasion de la vente de tout ou partie d'un immeuble bâti».

3.2.2 Le cadre réglementaire de la mission

L'article L 271-4 du code de la construction et de l'habitation prévoit qu' «en cas de vente de tout ou partie d'un immeuble bâti, un dossier de diagnostic technique, fourni par le vendeur, est annexé à la promesse de vente ou, à défaut de promesse, à l'acte authentique de vente. En cas de vente publique, le dossier de diagnostic technique est annexé au cahier des charges.»

Le dossier de diagnostic technique comprend, entre autres, «l'état mentionnant la présence ou l'absence de matériaux ou produits contenant de l'amiante prévu à l'article L. 1334-13 du même code».

La mission, s'inscrivant dans ce cadre, se veut conforme aux textes réglementaires de référence mentionnés en page de couverture du présent rapport.

3.2.3 L'objectif de la mission

«Le repérage a pour objectif d'identifier et de localiser les matériaux et produits contenant de l'amiante mentionnés en annexe du Code de la santé publique.»
 L'Annexe du Code de la santé publique est l'annexe 13.9 (liste A et B).

3.2.4 Le programme de repérage de la mission réglementaire

Le programme de repérage est défini à minima par l'Annexe 13.9 (liste A et B) du Code de la santé publique et se limite pour une mission normale à la recherche de matériaux et produits contenant de l'amiante dans les composants et parties de composants de la construction y figurant.

En partie droite l'extrait du texte de l'Annexe 13.9

Important : Le programme de repérage de la mission de base est limitatif. Il est plus restreint que celui élaboré pour les missions de repérage de matériaux ou produits contenant de l'amiante avant démolition d'immeuble ou celui à élaborer avant réalisation de travaux.

3.2.5 Programme de repérage complémentaire (le cas échéant)

En plus du programme de repérage réglementaire, le présent rapport porte sur les parties de composants suivantes :

Composant de la construction	Partie du composant ayant été inspecté (Description)	Sur demande ou sur information
Néant	-	

Liste A	
Composant de la construction	Partie du composant à vérifier ou à sonder
Flocages, Calorifugeages, Faux plafonds	Flocages
	Calorifugeages
	Faux plafonds

Liste B	
Composant de la construction	Partie du composant à vérifier ou à sonder
1. Parois verticales intérieures	
Murs, Cloisons "en dur" et Poteaux (périphériques et intérieurs)	Enduits projetés
	Revêtement dur (plaques de menuiseries)
	Revêtement dur (amiante-ciment)
	Entourages de poteaux (carton)
	Entourages de poteaux (amiante-ciment)
	Entourages de poteaux (matériau sandwich)
	Entourages de poteaux (carton-plâtre)
Coffrage perdu	
Cloisons (légers et préfabriqués), Gaines et Coffres verticaux	Enduits projetés
	Panneaux de cloisons
2. Planchers et plafonds	
Plafonds, Poutres et Charpentes, Gaines et Coffres Horizontaux	Enduits projetés
	Panneaux collés ou vissés
Planchers	Dalles de pol
3. Conduits, canalisations et équipements intérieurs	
Conduits de fluides (air, eau, autres fluides)	Conduits
	Enveloppes de calorifuges
Clapets / volets coupe-feu	Clapets coupe-feu
	Volets coupe-feu
Portes coupe-feu	Rebouchage
	Joints (trusses)
Vide-orlures	Joints (bandes)
	Conduits
4. Eléments extérieurs	
Toitures	Plaques (composites)
	Plaques (fibres-ciment)
	Ardoises (composites)
	Ardoises (fibres-ciment)
	Accessoires de couvertures (composites)
	Accessoires de couvertures (fibres-ciment)
	Bardeaux bitumineux
Bardages et façades légères	Plaques (composites)
	Plaques (fibres-ciment)
	Ardoises (composites)
	Ardoises (fibres-ciment)
	Panneaux (composites)
	Panneaux (fibres-ciment)
Conduits en toiture et façade	Conduites d'eau pluviales en amiante-ciment
	Conduites d'eau usées en amiante-ciment
	Conduits de fumée en amiante-ciment

3.2.6 Le périmètre de repérage effectif

Il s'agit de l'ensemble des locaux ou parties de l'immeuble concerné par la mission de repérage figurant sur le schéma de repérage joint en annexe à l'exclusion des locaux ou parties d'immeuble n'ayant pu être visités.

Descriptif des pièces visitées

2ème étage - Entrée Dégagement,
 2ème étage - Chambre 1,
 2ème étage - Chambre 2,
 2ème étage - Chambre 3,
 2ème étage - Balcon Chambres,

2ème étage - Séjour,
 2ème étage - Balcon Séjour,
 2ème étage - Cuisine,
 2ème étage - Salle d'eau,
 2ème étage - Placard Dégagement,
 2ème étage - Wc

Localisation	Description
2ème étage - Entrée Dégagement	Sol : Carrelage Mur A, B, C, D, E, F : Plâtre et Peinture Plafond : Plâtre et Peinture Porte d'entrée A : Bois et Peinture
2ème étage - Chambre 1	Fenêtre C : Bois et Peinture Volet C : Bois et Peinture Garde-corps C : Métal et Peinture Sol : Carrelage Mur A, B, C, D : Plâtre et Peinture Plafond : Plâtre et Peinture Porte A : Bois et Peinture
2ème étage - Chambre 2	Fenêtre D : Bois et Peinture Volet D : Bois et Peinture Porte A : Bois et Peinture Sol : Carrelage Mur A, B, C, D, E : Plâtre et Peinture Plafond : Plâtre et Peinture
2ème étage - Chambre 3	Volet C : Bois et Peinture Fenêtre C : Bois et Peinture Sol : Carrelage Mur A, B, C, D, E : Plâtre et Peinture Plafond : Plâtre et Peinture Porte A : Bois et Peinture
2ème étage - Balcon Chambres	Sol : Carrelage Mur : Béton et Peinture Garde-corps : Métal et Peinture
2ème étage - Séjour	Fenêtre 1 C : Bois et Peinture Fenêtre 2 C : Bois et Peinture Volet 1 C : Bois et Peinture Volet 2 C : Bois et Peinture Porte B : Bois et Peinture Sol : Carrelage Mur A, B, C, D : Plâtre et Peinture Plafond : Plâtre et Peinture
2ème étage - Balcon Séjour	Sol : Carrelage Mur : Béton et Peinture Garde-corps : Métal et Peinture
2ème étage - Cuisine	Fenêtre D : Bois et Peinture Garde-corps D : Métal et Peinture Sol : Carrelage Mur A, B, C, D : Plâtre et Peinture Plafond : Plâtre et Peinture Porte A : Bois et Peinture
2ème étage - Salle d'eau	Sol : Carrelage Mur A, B, C, D : Plâtre et Peinture Plafond : Plâtre et Peinture Porte A : Bois et Peinture
2ème étage - Placard Dégagement	Sol : Carrelage Mur A, B, C, D : Plâtre et Peinture Plafond : Plâtre et Peinture Porte A : Bois et Peinture
2ème étage - Wc	Sol : Carrelage Mur A, B, C, D : Plâtre et Peinture Plafond : Plâtre et Peinture Porte A : Bois et Peinture

4. – Conditions de réalisation du repérage

4.1 Bilan de l'analyse documentaire

Documents demandés	Documents remis
Rapports concernant la recherche d'amiante déjà réalisés	Non
Documents décrivant les ouvrages, produits, matériaux et protections physiques mises en place	Non
Éléments d'information nécessaires à l'accès aux parties de l'immeuble bâti en toute sécurité	-

Observations :

Néant

4.2 Date d'exécution des visites du repérage in situ

Date de la commande : 07/12/2023

Date(s) de visite de l'ensemble des locaux : 07/12/2023

Heure d'arrivée : 15 h 30

Durée du repérage : 01 h 00

Personne en charge d'accompagner l'opérateur de repérage : Locataire

4.3 Écarts, adjonctions, suppressions par rapport aux normes en vigueur

La mission de repérage s'est déroulée conformément aux prescriptions de la norme NF X 46-020, révision d'Août 2017.

Observations	Oui	Non	Sans Objet
Plan de prévention réalisé avant intervention sur site	-	X	-
Vide sanitaire accessible			X
Combles ou toiture accessibles et visitables			X

4.4 Plan et procédures de prélèvements

Aucun prélèvement n'a été réalisé.

5. – Résultats détaillés du repérage

5.1 Liste des matériaux ou produits contenant de l'amiante, états de conservation, conséquences réglementaires (fiche de cotation)

Matériaux ou produits contenant de l'amiante

Localisation	Identifiant + Description	Conclusion (justification)	Etat de conservation** et préconisations*
Néant	-		

* Un détail des conséquences réglementaires et recommandations est fournis en annexe 7.4 de ce présent rapport
 ** détails fournis en annexe 7.3 de ce présent rapport

5.2 Listes des matériaux et produits ne contenant pas d'amiante après analyse

Localisation	Identifiant + Description
Néant	-

5.3 Liste des matériaux ou produits (liste A et B) ne contenant pas d'amiante sur justificatif

Localisation	Identifiant + Description
Néant	-

6. – Signatures

Nota : Le présent rapport est établi par une personne dont les compétences sont certifiées par **WE.CERT**
16, Rue de Villars 57100 THIONVILLE (détail sur www.info-certif.fr)

Fait à NICE, le 07/12/2023

Par : SAADI Mohamed Lamine



ANNEXES

Au rapport de mission de repérage n° 0959

Informations conformes à l'annexe III de l'arrêté du 12 décembre 2012

Les maladies liées à l'amiante sont provoquées par l'inhalation des fibres. Toutes les variétés d'amiante sont classées comme substances cancérigènes avérées pour l'homme. L'inhalation de fibres d'amiante est à l'origine de cancers (mésothéliomes, cancers broncho-pulmonaires) et d'autres pathologies non cancéreuses (épanchements pleuraux, plaques pleurales).

L'identification des matériaux et produits contenant de l'amiante est un préalable à l'évaluation et à la prévention des risques liés à l'amiante. Elle doit être complétée par la définition et la mise en œuvre de mesures de gestion adaptées et proportionnées pour limiter l'exposition des occupants présents temporairement ou de façon permanente dans l'immeuble. L'information des occupants présents temporairement ou de façon permanente est un préalable essentiel à la prévention du risque d'exposition à l'amiante.

Il convient donc de veiller au maintien du bon état de conservation des matériaux et produits contenant de l'amiante afin de remédier au plus tôt aux situations d'usure anormale ou de dégradation.

Il conviendra de limiter autant que possible les interventions sur les matériaux et produits contenant de l'amiante qui ont été repérés et de faire appel aux professionnels qualifiés, notamment dans le cas de retrait ou de confinement de ce type de matériau ou produit.

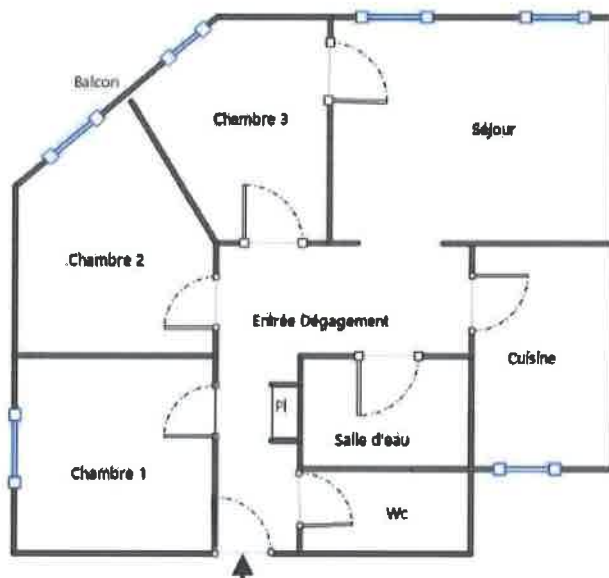
Enfin, les déchets contenant de l'amiante doivent être éliminés dans des conditions strictes.

Renseignez-vous auprès de votre mairie ou de votre préfecture. Pour connaître les centres d'élimination près de chez vous, consultez la base de données « déchets » gérée par l'ADEME, directement accessible sur le site internet www.sinoe.org.













Sommaire des annexes**7 Annexes**

- 7.1 Schéma de repérage**
- 7.2 Rapports d'essais**
- 7.3 Grilles réglementaires d'évaluation de l'état de conservation des matériaux et produits contenant de l'amiante**
- 7.4 Conséquences réglementaires et recommandations**
- 7.5 Recommandations générales de sécurité**
- 7.6 Documents annexés au présent rapport**

7.1 - Annexe - Schéma de repérage



Légende

	Conduit en fibro-ciment		Dalles de sol	Nom du propriétaire : Indivision VERDEIL Adresse du bien : 25 Rue de Lépanthe 2 ème étage Droite 06000 NICE
	Conduit autre que fibro-ciment		Carrelage	
	Brides		Colle de revêtement	
	Dépôt de Matériaux contenant de l'amiante		Dalles de faux-plafond	
	Matériau ou produit sur lequel un doute persiste		Toiture en fibro-ciment	
	Présence d'amiante		Toiture en matériaux composites	

Aucune photo/illustration n'a été jointe à ce rapport.

7.2 - Annexe - Rapports d'essais

Identification des prélèvements :

Identifiant et prélèvement	Localisation	Composant de la construction	Parties du composant	Description
-	-	-	-	-

Copie des rapports d'essais :

Aucun rapport d'essai n'a été fourni ou n'est disponible

7.3 - Annexe - Evaluation de l'état de conservation des matériaux et produits contenant de l'amiante

Grilles d'évaluation de l'état de conservation des matériaux ou produit de la liste A

Aucune évaluation n'a été réalisée

Critères d'évaluation de l'état de conservation des matériaux ou produit de la liste A

1. Classification des différents degrés d'exposition du produit aux circulations d'air

Fort	Moyen	Faible
1° Il n'existe pas de système spécifique de ventilation, la pièce ou la zone homogène évaluée est ventilée par ouverture des fenêtres. ou 2° Le faux plafond se trouve dans un local qui présente une (ou plusieurs) façade(s) ouverte(s) sur l'extérieur susceptible(s) de créer des situations à forts courants d'air, ou 3° Il existe un système de ventilation par insufflation d'air dans le local et	1° Il existe un système de ventilation par insufflation d'air dans le local et l'orientation du jet est telle que celui-ci n'affecte pas directement le faux plafond contenant de l'amiante, ou 2° Il existe un système de ventilation avec reprise(s) d'air au niveau du faux plafond (système de ventilation à double flux).	1° Il n'existe ni ouvrant ni système de ventilation spécifique dans la pièce ou la zone évaluée, ou 2° Il existe dans la pièce ou la zone évaluée, un système de ventilation par extraction dont la reprise d'air est éloignée du faux plafond contenant de l'amiante.

L'orientation du jet d'air est telle que celui-ci affecte directement le faux plafond contenant de l'amiante.

2. Classification des différents degrés d'exposition du produit aux chocs et vibrations

Fort	Moyen	Faible
L'exposition du produit aux chocs et vibrations sera considérée comme forte dans les situations où l'activité dans le local ou à l'extérieur engendre des vibrations, ou rend possible les chocs directs avec le faux plafond contenant de l'amiante (ex : hall industriel, gymnase, discothèque...).	L'exposition du produit aux chocs et vibrations sera considérée comme moyenne dans les situations où le faux plafond contenant de l'amiante n'est pas exposé aux dommages mécaniques mais se trouve dans un lieu très fréquenté (ex : supermarché, piscine, théâtre...).	L'exposition du produit aux chocs et vibrations sera considérée comme faible dans les situations où le faux plafond contenant de l'amiante n'est pas exposé aux dommages mécaniques, n'est pas susceptible d'être dégradé par les occupants ou se trouve dans un local utilisé à des activités tertiaires passives.

Grilles d'évaluation de l'état de conservation des matériaux ou produit de la liste B

Aucune évaluation n'a été réalisée

Critères d'évaluation de l'état de conservation des matériaux ou produit de la liste B

1. Classification des niveaux de risque de dégradation ou d'extension de la dégradation du matériau.

Risque faible de dégradation ou d'extension de dégradation	Risque de dégradation ou d'extension à terme de la dégradation	Risque de dégradation ou d'extension rapide de la dégradation
L'environnement du matériau contenant de l'amiante ne présente pas ou très peu de risque pouvant entraîner à terme, une dégradation ou une extension de la dégradation du matériau.	L'environnement du matériau contenant de l'amiante présente un risque pouvant entraîner à terme, une dégradation ou une extension de la dégradation du matériau.	L'environnement du matériau contenant de l'amiante présente un risque important pouvant entraîner rapidement, une dégradation ou une extension de la dégradation du matériau.

Légende : EP = évaluation périodique ; AC1 = action corrective de premier niveau ; AC2 = action corrective de second niveau.

L'évaluation du risque de dégradation lié à l'environnement du matériau ou produit prend en compte :

- Les agressions physiques intrinsèques au local (ventilation, humidité, etc...) selon que le risque est probable ou avéré ;
- La sollicitation des matériaux ou produits liée à l'activité des locaux, selon qu'elle est exceptionnelle/faible ou quotidienne/forte.

Elle ne prend pas en compte certains facteurs fluctuants d'aggravation de la dégradation des produits et matériaux, comme la fréquence d'occupation du local, la présence d'animaux nuisibles, l'usage réel des locaux, un défaut d'entretien des équipements, etc...

7.4 - Annexe - Conséquences réglementaires et recommandations

Conservation et transmission de ce rapport (Article 11 de l'arrêté du 16 juillet 2019)

Si le donneur d'ordre n'est pas le propriétaire de l'immeuble bâti concerné par la mission de repérage, il adresse à ce dernier une copie du rapport établi par l'opérateur de repérage.

En cas de mission de repérage portant sur une partie privative d'un immeuble collectif à usage d'habitation, son propriétaire met à jour le contenu du « dossier amiante - parties privatives » (DAPP) prévu au I de l'article R. 1334-29-4 du code de la santé publique, en y intégrant les données issues du rapport ou du pré-rapport de repérage amiante avant travaux. Il tient à disposition et communique ce DAPP, ainsi complété, selon les modalités prévues au II de l'article R. 1334-29-4 du code de la santé publique.

En cas de mission de repérage portant sur les parties communes d'un immeuble collectif à usage d'habitation ou sur un immeuble non utilisé à fin d'habitation, son propriétaire met à jour le contenu du « dossier technique amiante » (DTA) prévu au I de l'article R. 1334-29-5 du code de la santé publique ainsi que de sa fiche récapitulative, en y intégrant les données issues du rapport ou du pré-rapport de repérage amiante avant travaux. Il tient à disposition et communique ce DTA, ainsi complété, selon les modalités prévues au II de l'article R. 1334-29-5 du code de la santé publique.

En cas de mission de repérage portant sur tout ou partie d'un immeuble d'habitation ne comprenant qu'un seul logement, son propriétaire conserve le rapport ou le pré-rapport restituant les conditions de réalisation et les conclusions de cette recherche d'amiante avant travaux. Il communique ce rapport ou ce pré-rapport, sur leur demande, à toute personne physique ou morale appelée à effectuer des travaux dans l'immeuble bâti ainsi qu'aux agents de contrôle de l'inspection du travail mentionnés à l'article L. 8211-1 du code du travail, aux agents du service de prévention des organismes de sécurité sociale et, en cas d'opération relevant du champ de l'article R. 4534-1 du code du travail, de l'organisme professionnel de prévention du bâtiment et des travaux publics.

Conséquences réglementaires suivant l'état de conservation des matériaux ou produit de la liste A

Article R1334-27 : En fonction du résultat du diagnostic obtenu à partir de la grille d'évaluation de l'arrêté du 12 décembre 2012, le propriétaire met en œuvre les préconisations mentionnées à l'article R1334-20 selon les modalités suivantes :

Score 1 - L'évaluation périodique de l'état de conservation de ces matériaux et produits de la liste A contenant de l'amiante est effectuée dans un délai maximal de trois ans à compter de la date de remise au propriétaire du rapport de repérage ou des résultats de la dernière évaluation de l'état de conservation, ou à l'occasion de toute modification substantielle de l'ouvrage et de son usage. La personne ayant réalisé cette évaluation remet les résultats au propriétaire contre accusé de réception.

Score 2 - La mesure d'empoussièrément dans l'air est effectuée dans les conditions définies à l'article R1334-25, dans un délai de trois mois à compter de la date de remise au propriétaire du rapport de repérage ou des résultats de la dernière évaluation de l'état de conservation. L'organisme qui réalise les prélèvements d'air remet les résultats des mesures d'empoussièrément au propriétaire contre accusé de réception.

Score 3 - Les travaux de confinement ou de retrait de l'amiante sont mis en œuvre selon les modalités prévues à l'article R. 1334-29.

Article R1334-28 : Si le niveau d'empoussièrément mesuré dans l'air en application de l'article R1334-27 est inférieur ou égal à la valeur de cinq fibres par litre, le propriétaire fait procéder à l'évaluation périodique de l'état de conservation des matériaux et produits de la liste A contenant de l'amiante prévue à l'article R1334-20, dans un délai maximal de trois ans à compter de la date de remise des résultats des mesures d'empoussièrément ou à l'occasion de toute modification substantielle de l'ouvrage ou de son usage.

Si le niveau d'empoussièrément mesuré dans l'air en application de l'article R1334-27 est supérieur à cinq fibres par litre, le propriétaire fait procéder à des travaux de confinement ou de retrait de l'amiante, selon les modalités prévues à l'article R1334-29.

Article R1334-29 : Les travaux précités doivent être achevés dans un délai de trente-six mois à compter de la date à laquelle sont remis au propriétaire le rapport de repérage ou les résultats des mesures d'empoussièrément ou de la dernière évaluation de l'état de conservation.

Pendant la période précédant les travaux, des mesures conservatoires appropriées doivent être mises en œuvre afin de réduire l'exposition des occupants et de la maintenir au niveau le plus bas possible, et dans tous les cas à un niveau d'empoussièrément inférieur à cinq fibres par litre. Les mesures conservatoires ne doivent conduire à aucune sollicitation des matériaux et produits concernés par les travaux.

Le propriétaire informe le préfet du département du lieu d'implantation de l'immeuble concerné, dans un délai de deux mois à compter de la date à laquelle sont remis le rapport de repérage ou les résultats des mesures d'empoussièrément ou de la dernière évaluation de l'état de conservation, des mesures conservatoires mises en œuvre, et, dans un délai de douze mois, des travaux à réaliser et de l'échéancier proposé.

Article R.1334-29-3 :

I) A l'issue des travaux de retrait ou de confinement de matériaux et produits de la liste A mentionnés à l'article R.1334-29, le propriétaire fait procéder par une personne mentionnée au premier alinéa de l'article R.1334-23, avant toute restitution des locaux traités, à un examen visuel de l'état des surfaces traitées. Il fait également procéder, dans les conditions définies à l'article R.1334-25, à une mesure du niveau d'empoussièrément dans l'air après démantèlement du dispositif de confinement. Ce niveau doit être inférieur ou égal à cinq fibres par litre.

II) Si les travaux ne conduisent pas au retrait total des matériaux et produits de la liste A contenant de l'amiante, il est procédé à une évaluation périodique de l'état de conservation de ces matériaux et produits résiduels dans les conditions prévues par l'arrêté mentionné à l'article R.1334-20, dans un délai maximal de trois ans à compter de la date à laquelle sont remis les résultats du contrôle ou à l'occasion de toute modification substantielle de l'ouvrage ou de son usage.

III) Lorsque des travaux de retrait ou de confinement de matériaux et produits de la liste B contenant de l'amiante sont effectués à l'intérieur de bâtiment occupés ou fréquentés, le propriétaire fait procéder, avant toute restitution des locaux traités, à l'examen visuel et à la mesure d'empoussièrément dans l'air mentionnée au premier alinéa du présent article.

Détail des préconisations suivant l'état de conservation des matériaux ou produit de la liste B

- Réalisation d'une « évaluation périodique »**, lorsque le type de matériau ou produit concerné contenant de l'amiante, la nature et l'étendue des dégradations qu'il présente et l'évaluation du risque de dégradation ne conduisent pas à conclure à la nécessité d'une action de protection immédiate sur le matériau ou produit, consistant à :
 - Contrôler périodiquement que l'état de dégradation des matériaux et produits concernés ne s'aggrave pas et, le cas échéant, que leur protection demeure en bon état de conservation ;
 - Rechercher, le cas échéant, les causes de dégradation et prendre les mesures appropriées pour les supprimer.
- Réalisation d'une « action corrective de premier niveau »**, lorsque le type de matériau ou produit concerné contenant de l'amiante, la nature et l'étendue des dégradations et l'évaluation du risque de dégradation conduisent à conclure à la nécessité d'une action de remise en état limitée au remplacement, au recouvrement ou à la protection des seuls éléments dégradés, consistant à :
 - Rechercher les causes de la dégradation et définir les mesures correctives appropriées pour les supprimer ;
 - Procéder à la mise en œuvre de ces mesures correctives afin d'éviter toute nouvelle dégradation et, dans l'attente, prendre les mesures de protection appropriées afin de limiter le risque de dispersion des fibres d'amiante ;
 - Veiller à ce que les modifications apportées ne soient pas de nature à aggraver l'état des autres matériaux et produits contenant de l'amiante restant accessibles dans la même zone ;
 - Contrôler périodiquement que les autres matériaux et produits restant accessibles ainsi que, le cas échéant, leur protection demeurent en bon état de conservation.Il est rappelé l'obligation de faire appel à une entreprise certifiée pour le retrait ou le confinement.
- Réalisation d'une « action corrective de second niveau »**, qui concerne l'ensemble d'une zone, de telle sorte que le matériau ou produit ne soit plus soumis à aucune agression ni dégradation, consistant à :
 - Prendre, tant que les mesures mentionnées au c) (paragraphe suivant) n'ont pas été mises en place, les mesures conservatoires appropriées pour limiter le risque de dégradation et la dispersion des fibres d'amiante. Cela peut consister à adapter, voire condamner l'usage des locaux concernés afin d'éviter toute exposition et toute dégradation du matériau ou produit contenant de l'amiante. Durant les mesures conservatoires, et afin de vérifier que celles-ci sont adaptées, une mesure d'empoussièrément est réalisée, conformément aux dispositions du code de la santé publique ;
 - Procéder à une analyse de risque complémentaire, afin de définir les mesures de protection ou de retrait les plus adaptées, prenant en compte l'intégralité des matériaux et produits contenant de l'amiante dans la zone concernée ;
 - Mettre en œuvre les mesures de protection ou de retrait définies par l'analyse de risque ;
 - Contrôler périodiquement que les autres matériaux et produits restant accessibles, ainsi que leur protection, demeurent en bon état de conservation.En fonction des situations particulières rencontrées lors de l'évaluation de l'état de conservation, des compléments et précisions à ces recommandations sont susceptibles d'être apportées.

7.5 - Annexe - Recommandations générales de sécurité

L'identification des matériaux et produits contenant de l'amiante est un préalable à l'évaluation et à la prévention des risques liés à la présence d'amiante dans un bâtiment. Elle doit être complétée par la définition et la mise en œuvre de mesures de gestion adaptées et proportionnées pour limiter l'exposition des occupants présents temporairement ou de façon permanente dans le bâtiment et des personnes appelées à intervenir sur les matériaux ou produits contenant de l'amiante. Les recommandations générales de sécurité définies ci-après rappellent les règles de base destinées à prévenir les expositions. Le propriétaire (ou, à défaut, l'exploitant) de l'immeuble concerné adapte ces recommandations aux particularités de chaque bâtiment et de ses conditions d'occupation ainsi qu'aux situations particulières rencontrées. Ces recommandations générales de sécurité ne se substituent en aucun cas aux obligations réglementaires existantes en matière de prévention des risques pour la santé et la sécurité des travailleurs, inscrites dans le code du travail.

1. Informations générales

a) Dangerosité de l'amiante

Les maladies liées à l'amiante sont provoquées par l'inhalation des fibres. Toutes les variétés d'amiante sont classées comme substances cancérigènes avérées pour l'homme. Elles sont à l'origine de cancers qui peuvent atteindre soit la plèvre qui entoure les poumons (mésothéliomes), soit les bronches et/ou les poumons (cancers broncho-pulmonaires). Ces lésions surviennent longtemps (souvent entre 20 à 40 ans) après le début de l'exposition à l'amiante. Le Centre international de recherche sur le cancer (CIRC) a également établi récemment un lien entre exposition à l'amiante et cancers du larynx et des ovaires. D'autres pathologies, non cancéreuses, peuvent également survenir en lien avec une exposition à l'amiante. Il s'agit exceptionnellement d'épanchements pleuraux (liquide dans la plèvre) qui peuvent être récidivants ou de plaques pleurales (qui épaississent la plèvre). Dans le cas d'empoûssièremment important, habituellement d'origine professionnelle, l'amiante peut provoquer une sclérose (asbestose) qui réduira la capacité respiratoire et peut dans les cas les plus graves produire une insuffisance respiratoire parfois mortelle. Le risque de cancer du poumon peut être majoré par l'exposition à d'autres agents cancérigènes, comme la fumée du tabac.

b) Présence d'amiante dans des matériaux et produits en bon état de conservation

L'amiante a été intégré dans la composition de nombreux matériaux utilisés notamment pour la construction. En raison de son caractère cancérigène, ses usages ont été restreints progressivement à partir de 1977, pour aboutir à une interdiction totale en 1997.

En fonction de leur caractéristique, les matériaux et produits contenant de l'amiante peuvent libérer des fibres d'amiante en cas d'usure ou lors d'interventions mettant en cause l'intégrité du matériau ou produit (par exemple perçage, ponçage, découpe, friction...). Ces situations peuvent alors conduire à des expositions importantes si des mesures de protection renforcées ne sont pas prises.

Pour rappel, les matériaux et produits répertoriés aux listes A et B de l'annexe 13-9 du code de la santé publique font l'objet d'une évaluation de l'état de conservation dont les modalités sont définies par arrêté. Il convient de suivre les recommandations émises par les opérateurs de repérage dits « diagnostiqueurs » pour la gestion des matériaux ou produits repérés.

De façon générale, il est important de veiller au maintien en bon état de conservation des matériaux et produits contenant de l'amiante et de remédier au plus tôt aux situations d'usure anormale ou de dégradation de ceux-ci.

2. Intervention de professionnels soumis aux dispositions du code du travail

Il est recommandé aux particuliers d'éviter dans la mesure du possible toute intervention directe sur des matériaux et produits contenant de l'amiante et de faire appel à des professionnels compétents dans de telles situations.

Les entreprises réalisant des opérations sur matériaux et produits contenant de l'amiante sont soumises aux dispositions des articles R. 4412-94 à R. 4412-148 du code du travail. Les entreprises qui réalisent des travaux de retrait ou de confinement de matériaux et produits contenant de l'amiante doivent en particulier être certifiées dans les conditions prévues à l'article R. 4412-129. Cette certification est obligatoire à partir du 1er juillet 2013 pour les entreprises effectuant des travaux de retrait sur l'enveloppe extérieure des immeubles bâtis et à partir du 1er juillet 2014 pour les entreprises de génie civil.

Des documents d'information et des conseils pratiques de prévention adaptés sont disponibles sur le site Travailler-mieux (<http://www.travailler-mieux.gouv.fr>) et sur le site de l'Institut national de recherche et de sécurité pour la prévention des accidents du travail et des maladies professionnelles (<http://www.inrs.fr>).

3. Recommandations générales de sécurité

Il convient d'éviter au maximum l'émission de poussières notamment lors d'interventions ponctuelles non répétées, par exemple :

- perçage d'un mur pour accrocher un tableau ;
- remplacement de joints sur des matériaux contenant de l'amiante ;
- travaux réalisés à proximité d'un matériau contenant de l'amiante en bon état, par exemple des interventions légères dans des boîtiers électriques, sur des gaines ou des circuits situés sous un flocage sans action directe sur celui-ci, de remplacement d'une vanne sur une canalisation calorifugée à l'amiante.

L'émission de poussières peut être limitée par humidification locale des matériaux contenant de l'amiante en prenant les mesures nécessaires pour éviter tout risque électrique et/ou en utilisant de préférence des outils manuels ou des outils à vitesse lente.

Le port d'équipements adaptés de protection respiratoire est recommandé. Le port d'une combinaison jetable permet d'éviter la propagation de fibres d'amiante en dehors de la zone de travail. Les combinaisons doivent être jetées après chaque utilisation.

Des informations sur le choix des équipements de protection sont disponibles sur le site internet amiante de l'INRS à l'adresse suivante : www.amiante.inrs.fr. De plus, il convient de disposer d'un sac à déchets à proximité immédiate de la zone de travail et d'une éponge ou d'un chiffon humide de nettoyage.

4. Gestion des déchets contenant de l'amiante

Les déchets de toute nature contenant de l'amiante sont des déchets dangereux. A ce titre, un certain nombre de dispositions réglementaires, dont les principales sont rappelées ci-après, encadrent leur élimination.

Lors de travaux conduisant à un désamiantage de tout ou partie de l'immeuble, la personne pour laquelle les travaux sont réalisés, c'est-à-dire les maîtres d'ouvrage, en règle générale les propriétaires, ont la responsabilité de la bonne gestion des déchets produits, conformément aux dispositions de l'article L. 541-2 du code de l'environnement. Ce sont les producteurs des déchets au sens du code de l'environnement.

Les déchets liés au fonctionnement d'un chantier (équipements de protection, matériel, filtres, bâches, etc.) sont de la responsabilité de l'entreprise qui réalise les travaux.

a. Conditionnement des déchets

Les déchets de toute nature susceptibles de libérer des fibres d'amiante sont conditionnés et traités de manière à ne pas provoquer d'émission de poussières. Ils sont ramassés au fur et à mesure de leur production et conditionnés dans des emballages appropriés et fermés, avec apposition de l'étiquetage prévu par le décret no 88-466 du 28 avril 1988 relatif aux produits contenant de l'amiante et par le code de l'environnement notamment ses articles R. 551-1 à R. 551-13 relatifs aux dispositions générales relatives à tous les ouvrages d'infrastructures en matière de stationnement, chargement ou déchargement de matières dangereuses.

Les professionnels soumis aux dispositions du code du travail doivent procéder à l'évacuation des déchets, hors du chantier, aussitôt que possible, dès que le volume le justifie après décontamination de leurs emballages.

b. Apport en déchèterie

Environ 10 % des déchèteries acceptent les déchets d'amiante lié à des matériaux inertes ayant conservé leur intégrité provenant de ménages, voire d'artisans. Tout autre déchet contenant de l'amiante est interdit en déchèterie.

A partir du 1er janvier 2013, les exploitants de déchèterie ont l'obligation de fournir aux usagers les emballages et l'étiquetage appropriés aux déchets d'amiante.

c. Filières d'élimination des déchets

Les matériaux contenant de l'amiante ainsi que les équipements de protection (combinaison, masque, gants...) et les déchets issus du nettoyage (chiffon...) sont des déchets dangereux. En fonction de leur nature, plusieurs filières d'élimination peuvent être envisagées.

Les déchets contenant de l'amiante lié à des matériaux inertes ayant conservé leur intégrité peuvent être éliminés dans des installations de stockage de déchets non dangereux si ces installations disposent d'un casier de stockage dédié à ce type de déchets. Tout autre déchet amianté doit être éliminé dans une installation de stockage pour déchets dangereux ou être vitrifiés. En particulier, les déchets liés au fonctionnement du chantier, lorsqu'ils sont susceptibles d'être contaminés par de l'amiante, doivent être éliminés dans une installation de stockage pour déchets dangereux ou être vitrifiés.

d. Information sur les déchèteries et les installations d'élimination des déchets d'amiante

Les informations relatives aux déchèteries acceptant des déchets d'amiante lié et aux installations d'élimination des déchets d'amiante peuvent être obtenues auprès :

- de la préfecture ou de la direction régionale de l'environnement, de l'aménagement et du logement (direction régionale et interdépartementale de l'environnement et de l'énergie en Ile-de-France) ou de la direction de l'environnement, de l'aménagement et du logement ;
- du conseil général (ou conseil régional en Ile-de-France) au regard de ses compétences de planification sur les déchets dangereux ;
- de la mairie ;
- ou sur la base de données « déchets » gérée par l'Agence de l'environnement et de la maîtrise de l'énergie, directement accessible sur internet à l'adresse suivante : www.sinoe.org.

e. Tracabilité

Le producteur des déchets remplit un bordereau de suivi des déchets d'amiante (BSDA, CERFA no 11861). Le formulaire CERFA est téléchargeable sur le site du ministère chargé de l'environnement. Le propriétaire recevra l'original du bordereau rempli par les autres intervenants (entreprise de travaux, transporteur, exploitant de l'installation de stockage ou du site de vitrification).

Dans tous les cas, le producteur des déchets devra avoir préalablement obtenu un certificat d'acceptation préalable lui garantissant l'effectivité d'une filière d'élimination des déchets.

Par exception, le bordereau de suivi des déchets d'amiante n'est pas imposé aux particuliers voire aux artisans qui se rendent dans une déchèterie pour y déposer des déchets d'amiante lié à des matériaux inertes ayant conservé leur intégrité. Ils ne doivent pas remplir un bordereau de suivi de déchets d'amiante, ce dernier étant élaboré par la déchèterie.

7.6 - Annexe - Autres documents

COURTIER
PROTEXI ASSURANCES
CABINET DOMBLIDES ET DE SOUYS
293 COURS DE LA SOMME
33800 BORDEAUX
■ 05 96 92 71 77
N°ORIAS 07 002 895 (PROTEXI ASSURANCES)
Site ORIAS www.orias.fr



Soc par actions CYRIS DIAGNOSTICS
IMMOBILIERS
106 AVENUE DE LA CALIFORNIE
06200 NICE

Votre contrat

Bordeaux, le 05 Juillet 2023

Responsabilité Civile Prestataire

Diagnosticueur immobilier et expert

Souscrit le 23/06/2021

Vos références

Contrat 10849111804

Voire attestation Responsabilité Civile Prestataire

AXA France IARD atteste que :

Soc par actions CYRIS DIAGNOSTICS IMMOBILIERS

Est titulaire du contrat d'assurance n° 10849111804 ayant pris effet le 23/06/2021 .
Ce contrat garantit les conséquences pécuniaires de la Responsabilité civile pouvant lui incomber du fait de l'exercice des activités suivantes :

-1-

Vos références
Contrat 1084911804



ACTIVITES A

- Le Constat des Risques d'Exposition au Plomb (CREP)
- Le Diagnostic de Risque d'Intoxication au Plomb dans les Peintures (DRIPP)
- L'état mentionnant la présence ou l'absence de matériaux contenant de l'amiante,
- Le dossier Technique Amiante (DTA)
- Le Diagnostic Amiante avant-vente
- Le contrôle périodique de l'état de conservation des Matériaux et Produits Contenant de l'Amiante (MPCA),
- Le Dossier Amiante Partie Privative (DAPP)
- L'état relatif à la présence de termites
- L'état parasitaire (Mérules, Vrillettes, Lyctus)
- Information sur la présence de Mérule (Loi Alur)
- Le diagnostic Légionelle
- L'état de l'installation intérieure de gaz, dont ERP
- L'état de l'installation intérieure d'électricité, dont ERP
- La vérification initiale, et périodique gaz/électricité
- Diagnostic assainissement collectif et non collectif
- Le diagnostic humidité,
- La vérification de la conformité du logement aux normes de décence, et de salubrité
- Le diagnostic accessibilité handicapé,
- Le diagnostic de la performance numérique,
- Le diagnostic Eco Prêt, Prêt à Taux Zéro, Prêt Conventionné : normes d'habitabilité
- Le diagnostic Loi Boutin, Loi Scallier, Loi Carrez,
- Le mesurage de la surface habitable, et d'habitabilité,
- La coordination SPS,
- l'Etat des Servitudes, Risques et d'Information sur les Sols (ESRIS)
- L'état des risques et pollution ERP
- Le Diagnostic de Performance Energétique (DPE)
- L'assistance administrative à la mobilisation des aides financières : montage des dossiers de demandes
- L'orientation et la mise en relation vers les dispositifs / acteurs de la rénovation
- Réalisations de bilans thermiques par infiltrométrie et/ou thermographie infrarouge
- La mesure de la perméabilité des réseaux aérauliques,
- La délivrance de l'attestation de la réglementation thermique RT 2012/2020
- Qualification 8711 : Mise en place d'un système de mesure, et réalisation des mesures de perméabilité à l'air des enveloppes de bâtiment,
- Qualification 8722 : Mise en place d'un système de mesure, et réalisation des mesures de perméabilité à l'air des réseaux aérauliques,
- L'étude thermique RT 2005/2012/2020, et bâtiments existants,
- L'Analyse du Cycle de Vie du Bâtiment (ACV)
- L'état des lieux locatifs, dont celui relatif à la conformité aux normes d'habitabilité, et dans le cadre de l'établissement d'un prêt
- L'assistance à la réception de logement

- 2 -

Mes références
Contrat 10849111804



La garantie s'exerce à concurrence des montants de garanties figurant dans le tableau ci-après.

La présente attestation est valable du 01/07/2023 au 30/06/2024 et ne peut engager l'assureur au-delà des limites et conditions du contrat auquel elle se réfère.

Guillaume BORIE
Directeur Général Délégué



3

Vos références
 Contrat 1084911804



Nature des garanties

Nature des garanties	OPTION 1	Limites de garanties en €
Tous dommages corporels, matériels et immatériels consécutifs confondus (autres que ceux visés au paragraphe "autres garanties" ci-après)		9 800 000 € par année d'assurance
Dont:		9 800 000 € par année d'assurance
Dommages corporels		
Dommages matériels et immatériels consécutifs confondus		1 200 000 € par année d'assurance

Autres garanties

Nature des garanties	Limites de garanties en €
Atteinte accidentelle à l'environnement (tous dommages confondus) Article 3.1 des CG	750 000 € par année d'assurance
Responsabilité civile professionnelle (tous dommages confondus)	500 000 € par année d'assurance dont 300 000 € par sinistre
Dommages immatériels non consécutifs autre que ceux visés par l'obligation d'assurance (article 3.2 des CG)	150 000 € par année d'assurance
Dommages aux biens confondus (selon extension aux conditions particulières)	150 000 € par sinistre
Reconstitution de documents / médias confondus (selon extension aux conditions particulières)	30 000 € par sinistre
CG: conditions générales du contrat	



**WE-CERT
CERTIFICAT DE COMPÉTENCES DIAGNOSTIQUEUR
IMMOBILIER**

-Version 01-

Décerné à : **SAADI Mohamed Lamine**

Sous le numéro : **C2023-SE06-016**

Domaine (S) concerné (S)	VALIDITE
DIAGNOSTIC DE PERFORMANCE ENERGETIQUE (SANS MENTION)	Du 04/08/2023 Au 03/08/2030
DIAGNOSTIC DE PERFORMANCE ENERGETIQUE (MENTION)	Du 04/08/2023 Au 03/08/2030
DIAGNOSTIC DE L'ETAT DES INSTALLATIONS INTERIEURES DE GAZ	Du 04/08/2023 Au 03/08/2030
DIAGNOSTIC DE L'ETAT DES INSTALLATIONS ELECTRIQUES DES IMMEUBLES A USAGE D'HABITATION	Du 04/08/2023 Au 03/08/2030
DIAGNOSTIC CONSTAT DES RISQUES D'EXPOSITION AU PLOMB	Du 04/08/2023 Au 03/08/2030
DIAGNOSTIC DE REPERAGE DES MATERIAUX ET PRODUITS CONTENANT DE L'AMIANTE DANS LES IMMEUBLES BATIS (SANS MENTION)	Du 04/08/2023 Au 03/08/2030
DIAGNOSTIC DE REPERAGE DES MATERIAUX ET PRODUITS CONTENANT DE L'AMIANTE DANS LES IMMEUBLES BATIS (MENTION)	Du 04/08/2023 Au 03/08/2030
DIAGNOSTIC ETAT DU BATIMENT RELATIF A LA PRESENCE DE TERMITES (METROPOLE)	Du 04/08/2023 Au 03/08/2030
DIAGNOSTIC ETAT DU BATIMENT RELATIF A LA PRESENCE DE TERMITES (DROM-COM)	X

Les compétences répondent aux exigences définies en vertu du code de la construction et de l'habitation (art. L.271-4 et suivants, R.271-1 et suivants ainsi que leurs arrêtés d'application*) pour les diagnostics réglementaires. La preuve de conformité a été apportée par l'évaluation certifiée. Ce certificat est valable à condition que les résultats des divers audits de surveillance soient pleinement satisfaisants.

* Arrêté du 24 décembre 2021 dérivant les critères de certification des opérateurs de diagnostic technique et des organismes de formation et d'accréditation des organismes de certification.

Dé livré à Thionville, le 04/08/2023

Par WE-CERT

Mme. Julia HOFFMANN - Responsable de certification



WE CERT "Qualité Compétences" - 16 rue de Villars, 87 100 THIONVILLE
Tél : 03 72 82 82 85 - email : contact@qualitecompetences.com
SAS au capital de 1000 Euros - RCS de Thionville - Code APE / NAF : 7120B 01988 T 0800 198600021



Rapport de l'état relatif à la présence de termites dans le bâtiment

Numéro de dossier : 0959
Norme méthodologique employée : AFNOR NF P 03-201 – Février 2016
Date du repérage : 07/12/2023
Heure d'arrivée : 15 h 30
Temps passé sur site : 01 h 00

A. - Désignation du ou des bâtiments

Localisation du ou des bâtiments :

Département : **Alpes-Maritimes**

Adresse : **25 Rue de Lépante**
2 ème étage Droite

Commune : **06000 NICE**

Désignation et situation du ou des lot(s) de copropriété :

..... **2 ème étage, Lot numéro NC**
Section cadastrale NC,

Informations collectées auprès du donneur d'ordre :

Présence de traitements antérieurs contre les termites

Présence de termites dans le bâtiment

Fourniture de la notice technique relatif à l'article R 131-3 du CCH si date du dépôt de la demande de permis de construire ou date d'engagement des travaux postérieure au 01/11/2006

Documents fournis:

..... **Néant**

Désignation du (ou des) bâtiment(s) et périmètre de repérage :

..... **Habitation (partie privative d'immeuble)**

..... **Habitation**

Situation du bien en regard d'un arrêté préfectoral pris en application de l'article L 131-5 du CCH :

..... **Le bien est situé dans une zone soumise à un arrêté préfectoral:**

06000 NICE (Information au 08/01/2024)

Niveau d'infestation faible

Arrêté préfectoral

Liste des arrêtés

26/02/2002 - Arrêté préfectoral - 2002-114

26/09/2016 - Arrêté préfectoral - N°2016-751

B. - Désignation du client

Désignation du client :

Nom et prénom : **Indivision VERDEIL**

Adresse : **25 Rue de Lépante 06000 NICE**

Si le client n'est pas le donneur d'ordre :

Qualité du donneur d'ordre (sur déclaration de l'intéressé) : **Huissier**

Nom et prénom : **SCP BENABU BAUCHE**

Adresse : **11 Avenue Desambrois**
06000 NICE

C. - Désignation de l'opérateur de diagnostic

Identité de l'opérateur de diagnostic :

Nom et prénom : **SAADI Mohamed Lamine**

Raison sociale et nom de l'entreprise : **CYRIS Diagnostics Immobiliers**

Adresse : **106 avenue de la Californie**
06200 Nice

Numéro SIRET : **90031312300011**

Désignation de la compagnie d'assurance : ... **AXA**

Numéro de police et date de validité : **10849111804 - 30/06/2024**

Certification de compétence **C2023-SE06-016** délivrée par : **WE.CERT**, le **04/08/2023**

D. - Identification des bâtiments et des parties de bâtiments visités et des éléments infestés ou ayant été infestés par les termites et ceux qui ne le sont pas :

Liste des pièces visitées :

**2ème étage - Entrée Dégagement,
2ème étage - Chambre 1,
2ème étage - Chambre 2,
2ème étage - Chambre 3,
2ème étage - Balcon Chambres,**

**2ème étage - Séjour,
2ème étage - Balcon Séjour,
2ème étage - Cuisine,
2ème étage - Salle d'eau,
2ème étage - Placard Dégagement,
2ème étage - Wc**

Bâtiments et parties de bâtiments visités (1)	Ouvrages, parties d'ouvrages et éléments examinés (2)	Résultats du diagnostic d'infestation (3)
2ème étage		
Entrée Dégagement	Sol - Carrelage	Absence d'indices d'infestation de termites
	Mur - A, B, C, D, E, F - Plâtre et Peinture	Absence d'indices d'infestation de termites
	Plafond - Plâtre et Peinture	Absence d'indices d'infestation de termites
	Porte d'entrée - A - Bois et Peinture	Absence d'indices d'infestation de termites
Chambre 1	Fenêtre - C - Bois et Peinture	Absence d'indices d'infestation de termites
	Volet - C - Bois et Peinture	Absence d'indices d'infestation de termites
	Garde-corps - C - Métal et Peinture	Absence d'indices d'infestation de termites
	Sol - Carrelage	Absence d'indices d'infestation de termites
	Mur - A, B, C, D - Plâtre et Peinture	Absence d'indices d'infestation de termites
	Plafond - Plâtre et Peinture	Absence d'indices d'infestation de termites
	Porte - A - Bois et Peinture	Absence d'indices d'infestation de termites
Chambre 2	Fenêtre - D - Bois et Peinture	Absence d'indices d'infestation de termites
	Volet - D - Bois et Peinture	Absence d'indices d'infestation de termites
	Porte - A - Bois et Peinture	Absence d'indices d'infestation de termites
	Sol - Carrelage	Absence d'indices d'infestation de termites
	Mur - A, B, C, D, E - Plâtre et Peinture	Absence d'indices d'infestation de termites
	Plafond - Plâtre et Peinture	Absence d'indices d'infestation de termites
Chambre 3	Volet - C - Bois et Peinture	Absence d'indices d'infestation de termites
	Fenêtre - C - Bois et Peinture	Absence d'indices d'infestation de termites
	Sol - Carrelage	Absence d'indices d'infestation de termites
	Mur - A, B, C, D, E - Plâtre et Peinture	Absence d'indices d'infestation de termites
	Plafond - Plâtre et Peinture	Absence d'indices d'infestation de termites
	Porte - A - Bois et Peinture	Absence d'indices d'infestation de termites
Balcon Chambres	Sol - Carrelage	Absence d'indices d'infestation de termites
	Mur - Béton et Peinture	Absence d'indices d'infestation de termites
	Garde-corps - Métal et Peinture	Absence d'indices d'infestation de termites
Séjour	Fenêtre 1 - C - Bois et Peinture	Absence d'indices d'infestation de termites
	Fenêtre 2 - C - Bois et Peinture	Absence d'indices d'infestation de termites
	Volet 1 - C - Bois et Peinture	Absence d'indices d'infestation de termites
	Volet 2 - C - Bois et Peinture	Absence d'indices d'infestation de termites
	Porte - B - Bois et Peinture	Absence d'indices d'infestation de termites
	Sol - Carrelage	Absence d'indices d'infestation de termites
	Mur - A, B, C, D - Plâtre et Peinture	Absence d'indices d'infestation de termites
	Plafond - Plâtre et Peinture	Absence d'indices d'infestation de termites
Balcon Séjour	Sol - Carrelage	Absence d'indices d'infestation de termites
	Mur - Béton et Peinture	Absence d'indices d'infestation de termites
	Garde-corps - Métal et Peinture	Absence d'indices d'infestation de termites
Cuisine	Fenêtre - D - Bois et Peinture	Absence d'indices d'infestation de termites
	Garde-corps - D - Métal et Peinture	Absence d'indices d'infestation de termites
	Sol - Carrelage	Absence d'indices d'infestation de termites
	Mur - A, B, C, D - Plâtre et Peinture	Absence d'indices d'infestation de termites
	Plafond - Plâtre et Peinture	Absence d'indices d'infestation de termites

Bâtiments et parties de bâtiments visités (1)	Ouvrages, parties d'ouvrages et éléments examinés (2)	Résultats du diagnostic d'infestation (3)
Salle d'eau	Porte - A - Bois et Peinture	Absence d'indices d'infestation de termites
	Sol - Carrelage	Absence d'indices d'infestation de termites
	Mur - A, B, C, D - Plâtre et Peinture	Absence d'indices d'infestation de termites
	Plafond - Plâtre et Peinture	Absence d'indices d'infestation de termites
	Porte - A - Bois et Peinture	Absence d'indices d'infestation de termites
Placard Dégagement	Sol - Carrelage	Absence d'indices d'infestation de termites
	Mur - A, B, C, D - Plâtre et Peinture	Absence d'indices d'infestation de termites
	Plafond - Plâtre et Peinture	Absence d'indices d'infestation de termites
	Porte - A - Bois et Peinture	Absence d'indices d'infestation de termites
Wc	Sol - Carrelage	Absence d'indices d'infestation de termites
	Mur - A, B, C, D - Plâtre et Peinture	Absence d'indices d'infestation de termites
	Plafond - Plâtre et Peinture	Absence d'indices d'infestation de termites
	Porte - A - Bois et Peinture	Absence d'indices d'infestation de termites

(1) Identifier notamment chaque bâtiment et chacune des pièces du bâtiment.

(2) Identifier notamment : ossature, murs, planchers, escaliers, boiseries, plinthes, charpentes...

(3) Mentionner les indices ou l'absence d'indices d'infestation de termites et en préciser la nature et la localisation.

E. – Catégories de termites en cause :

La mission et son rapport sont exécutés conformément à la norme AFNOR NF P 03-201 (Février 2016) et à l'arrêté du 07 mars 2012 modifiant l'arrêté du 29 mars 2007.

La recherche de termites porte sur différentes catégories de termites :

- **Les termites souterrains**, regroupant cinq espèces identifiées en France métropolitaine (Reticulitermes flavipes, reticulitermes lucifugus, reticulitermes banyulensis, reticulitermes grassei et reticulitermes urbis) et deux espèces supplémentaires dans les DOM (Coptotermes et heterotermes),

- **Les termites de bois sec**, regroupant les kalotermes flavicolis présent surtout dans le sud de la France métropolitaine et les Cryptotermes présent principalement dans les DOM et de façon ponctuelle en métropole.

- **Les termites arboricoles**, appartiennent au genre Nasutitermes présent presque exclusivement dans les DOM.

Les principaux indices d'une infestation sont :

- Altérations dans le bois,
- Présence de termites vivants,
- Présence de galeries-tunnels (cordonnets) ou concrétions,
- Cadavres ou restes d'individus reproducteurs,
- Présence d'orifices obturés ou non.

Rappels réglementaires :

L 131-3 du CCH : Lorsque, dans une ou plusieurs communes, des foyers de termites sont identifiés, un arrêté préfectoral, pris sur proposition ou après consultation des conseils municipaux intéressés, délimite les zones contaminées ou susceptibles de l'être à court terme. Lorsque, dans une ou plusieurs communes, des foyers de mэрule sont identifiés, un arrêté préfectoral, consultable en préfecture, pris sur proposition ou après consultation des conseils municipaux intéressés, délimite les zones de présence d'un risque de mэрule.

Article L126-24 du CCH : En cas de vente de tout ou partie d'un immeuble bâti situé dans une zone délimitée en application du premier alinéa de l'article L. 131-3, un état relatif à la présence de termites est produit dans les conditions et selon les modalités prévues aux articles L. 271-4 à L. 271-6.

Article L 112-17 du CCH : Les règles de construction et d'aménagement applicables aux ouvrages et locaux de toute nature quant à leur résistance aux termites et aux autres insectes xylophages sont fixées par décret en Conseil d'Etat. Ces règles peuvent être adaptées à la situation particulière de la Guadeloupe, de la Guyane, de la Martinique, de La Réunion, de Mayotte et de Saint-Martin.

F. - Identification des bâtiments et parties du bâtiment (pièces et volumes) n'ayant pu être visités et justification :

Néant

G. - Identification des ouvrages, parties d'ouvrages et éléments qui n'ont pas été examinés et justification :

Localisation	Liste des ouvrages, parties d'ouvrages	Motif
Néant	-	

Nota : notre cabinet s'engage à retourner sur les lieux afin de compléter le constat aux parties d'immeubles non visités, dès lors que les dispositions permettant un contrôle des zones concernées auront été prises par le propriétaire ou son mandataire.

H. - Constatations diverses :

Localisation	Liste des ouvrages, parties d'ouvrages	Observations et constatations diverses
Général	-	Le diagnostic se limite aux zones rendues visibles et accessibles par le propriétaire Les zones situées derrière les doublages des murs et plafonds n'ont pas été visitées par défaut d'accès

Note 1 : Les indices d'infestation des autres agents de dégradation biologique du bois sont notés de manière générale pour information du donneur d'ordre, il n'est donc pas nécessaire d'en indiquer la nature, le nombre et la localisation précise. Si le donneur d'ordre le souhaite, il fait réaliser une recherche de ces agents dont la méthodologie et les éléments sont décrits dans la norme NF-P 03-200.

I. - Moyens d'investigation utilisés :

La mission et son rapport sont exécutés conformément à la norme AFNOR NF P 03-201 (Février 2016), à l'article L131-3, L126-6, L126-24 et R. 126-42, D126-43, L 271-4 à 6 et à l'arrêté du 07 mars 2012 modifiant l'arrêté du 29 mars 2007. La recherche de termites porte sur les termites souterrain, termites de bois sec ou termites arboricole et est effectuée jusqu'à 10 mètres des extérieurs de l'habitation, dans la limite de la propriété.

Moyens d'investigation :

- Examen visuel des parties visibles et accessibles.
- Sondage manuel systématique des boiseries à l'aide d'un poinçon.
- Utilisation d'un ciseau à bois en cas de constatation de dégradations.
- Utilisation d'une échelle en cas de nécessité.
- À l'extérieur une hachette est utilisée pour sonder le bois mort.

Représentant du propriétaire (accompagnateur) :

Locataire

Commentaires (Ecart par rapport à la norme, ...) :

Présence d'indices d'infestation d'autres agents de dégradation biologique

J. - VISA et mentions :

Mention 1 : Le présent rapport n'a de valeur que pour la date de la visite et est exclusivement limité à l'état relatif à la présence de termites dans le bâtiment objet de la mission.

Mention 2 : L'intervention n'a pas eu pour but de donner un diagnostic de la résistance mécanique des bois et matériaux.

Nota 2 : Dans le cas de la présence de termites, il est rappelé l'obligation de déclaration en mairie de l'infestation prévue aux articles L.126-4 et L.126-5 du code de la construction et de l'habitation.

Nota 3 : Conformément à l'article L-271-6 du CCH, l'opérateur ayant réalisé cet état relatif à la présence de termites n'a aucun lien de nature à porter atteinte à son impartialité et à son indépendance ni avec le propriétaire ou son mandataire qui fait appel à lui, ni avec une entreprise pouvant réaliser des travaux sur des ouvrages pour lesquels il lui est demandé d'établir cet état.

*Nota 4 : Le présent rapport est établi par une personne dont les compétences sont certifiées par **WE.CERT** 16, Rue de Villars 57100 THIONVILLE (détail sur www.info-certif.fr)*

Visite effectuée le **07/12/2023**.

Fait à **NICE**, le **07/12/2023**

Par : SAADI Mohamed Lamine



Annexe - Croquis de repérage



Annexe - Ordre de mission / Assurance / Attestation sur l'honneur

COURTIER
PROTEXI ASSURANCES
CABINET DOMBLIDES ET DE SOUYS
293 COURS DE LA SOMME
33800 BORDEAUX
■ 05 56 92 71 77
N°ORIAS 07 002 895 (PROTEXI ASSURANCES)
Site ORIAS www.orias.fr



Soc par actions CYRIS DIAGNOSTICS
IMMOBILIERS
106 AVENUE DE LA CALIFORNIE
06200 NICE

Votre contrat

Bordeaux, le 06 Juillet 2023

Responsabilité Civile Prestataire

Diagnostiqueur immobilier et expert

Souscrit le 23/06/2021

Vos références

Contrat 10849111804

Votre attestation Responsabilité Civile Prestataire

AXA France IARD atteste que :

Soc par actions CYRIS DIAGNOSTICS IMMOBILIERS

Est titulaire du contrat d'assurance n° 10849111804 ayant pris effet le 23/06/2021 .

Ce contrat garantit les conséquences pécuniaires de la Responsabilité civile pouvant lui incomber du fait de l'exercice des activités suivantes :

Vos références

Contrat 10849111804



ACTIVITES A

- Le Constat des Risques d'Exposition au Plomb (CREP)
- Le Diagnostic de Risque d'Intoxication au Plomb dans les Peintures (DRIPP)
- L'état mentionnant la présence ou l'absence de matériaux contenant de l'amiante,
- Le dossier Technique Amiante (DTA)
- Le Diagnostic Amiante avant-vente
- Le contrôle périodique de l'état de conservation des Matériaux et Produits Contenant de l'Amiante (MPCA),
- Le Dossier Amiante Partie Privative (DAPP)
- L'état relatif à la présence de termites
- L'état parasitaire (Mérules, Vrilliettes, Lyctus)
- Information sur la présence de Mérule (Loi Alur)
- Le diagnostic Légionelle
- L'état de l'installation intérieure de gaz, dont ERP
- L'état de l'installation intérieure d'électricité, dont ERP
- La vérification initiale, et périodique gaz/électricité
- Diagnostic assainissement collectif et non collectif
- Le diagnostic humidité,
- La vérification de la conformité du logement aux normes de décence, et de salubrité
- Le diagnostic accessibilité handicapé,
- Le diagnostic de la performance numérique,
- Le diagnostic Eco Prêt, Prêt à Taux Zéro, Prêt Conventionné : normes d'habitabilité
- Le diagnostic Loi Boutin, Loi Scellier, Loi Carrez,
- Le mesurage de la surface habitable, et d'habitabilité,
- La coordination SPS,
- l'Etat des Servitudes, Risques et d'Information sur les Sols (ESRIS)
- L'état des risques et pollution ERP
- Le Diagnostic de Performance Energétique (DPE)
- L'assistance administrative à la mobilisation des aides financières : montage des dossiers de demandes
- L'orientation et la mise en relation vers les dispositifs / acteurs de la rénovation
- Réalisations de bilans thermiques par infiltrométrie et/ou thermographie infrarouge
- La mesure de la perméabilité des réseaux aérauliques,
- La délivrance de l'attestation de la réglementation thermique RT 2012/2020
- Qualification 8711 : Mise en place d'un système de mesure, et réalisation des mesures de perméabilité à l'air des enveloppes de bâtiment,
- Qualification 8722 : Mise en place d'un système de mesure, et réalisation des mesures de perméabilité à l'air des réseaux aérauliques,
- L'étude thermiques RT 2005/2012/2020, et bâtiments existants,
- L'Analyse du Cycle de Vie du Bâtiment (ACV)
- L'état des lieux locatifs, dont celui relatif à la conformité aux normes d'habitabilité, et dans le cadre de l'établissement d'un prêt
- L'assistance à la réception de logement

Vos références
Contrat 10849111804



La garantie s'exerce à concurrence des montants de garanties figurant dans le tableau ci-après.

La présente attestation est valable du 01/07/2023 au 30/06/2024 et ne peut engager l'assureur au-delà des limites et conditions du contrat auquel elle se réfère.

Guillaume BORIE
Directeur Général Délégué



Vos références

Contrat 10849111804



Nature des garanties

Nature des garanties	OPTION 1	Limites de garanties en €
Tous dommages corporels, matériel et immatériels consécutifs confondus (autres que ceux visés au paragraphe "autres garanties" ci-après)		9 000 000 € par année d'assurance
Donc:		9 000 000 € par année d'assurance
Dommages corporels		
Dommages matériels et immatériels consécutifs confondus		1 200 000 € par année d'assurance

Autres garanties

Nature des garanties	Limites de garanties en €
Attainte accidentelle à l'environnement (tous dommages confondus) Article 3.1 des CG	750 000 € par année d'assurance
Responsabilité civile professionnelle (tous dommages confondus)	500 000 € par année d'assurance dont 300 000 € par sinistre
Dommages immatériels non consécutifs autre que ceux visés par l'obligation d'assurance (article 3.2 des CG)	150 000 € par année d'assurance
Dommages aux biens confiés (selon extension aux conditions particulières)	150 000 € par sinistre
Reconstitution de documents / médias confiés (selon extension aux conditions particulières)	30 000 € par sinistre
CG : conditions générales du contrat	



Numéro d'accréditation
4-0634
Portée disponible sur
www.cofrac.fr

WE-CERT CERTIFICAT DE COMPETENCES DIAGNOSTIQUEUR IMMOBILIER

«Version 01»

Décerné à : **SAADI Mohamed Lamine**

Sous le numéro : **C2023-SE06-016**

Domaine (S) concerné (S)	VALIDITE
DIAGNOSTIC DE PERFORMANCE ENERGETIQUE (SANS MENTION)	Du 04/08/2023 Au 03/08/2030
DIAGNOSTIC DE PERFORMANCE ENERGETIQUE (MENTION)	Du 04/08/2023 Au 03/08/2030
DIAGNOSTIC DE L'ÉTAT DES INSTALLATIONS INTERIEURES DE GAZ	Du 04/08/2023 Au 03/08/2030
DIAGNOSTIC DE L'ÉTAT DES INSTALLATIONS ELECTRIQUES DES IMMEUBLES A USAGE D'HABITATION	Du 04/08/2023 Au 03/08/2030
DIAGNOSTIC CONSTAT DES RISQUES D'EXPOSITION AU PLOMB	Du 04/08/2023 Au 03/08/2030
DIAGNOSTIC DE REPERAGE DES MATERIAUX ET PRODUITS CONTENANT DE L'AMIANTE DANS LES IMMEUBLES BATIS (SANS MENTION)	Du 04/08/2023 Au 03/08/2030
DIAGNOSTIC DE REPERAGE DES MATERIAUX ET PRODUITS CONTENANT DE L'AMIANTE DANS LES IMMEUBLES BATIS (MENTION)	Du 04/08/2023 Au 03/08/2030
DIAGNOSTIC ETAT DU BATIMENT RELATIF A LA PRESENCE DE TERMITES (METROPOLE)	Du 04/08/2023 Au 03/08/2030
DIAGNOSTIC ETAT DU BATIMENT RELATIF A LA PRESENCE DE TERMITES (DROM-COM)	X

Les compétences répondent aux exigences définies en vertu du code de la construction et de l'habitation (art. L.271-4 et suivants, R.271-1 et suivants ainsi que leurs arrêtés d'application*) pour les diagnostics réglementaires. La preuve de conformité a été apportée par l'évaluation certification. Ce certificat est valable à condition que les résultats des divers audits de surveillance soient pleinement satisfaisants.

* Arrêté du 24 décembre 2021 définissant les critères de certification des opérateurs de diagnostic technique et des organismes de formation et d'accréditation des organismes de certification.

Délivré à Thionville, le 04/08/2023

Par WE-CERT

Mme. Julie HOFFMANN - Responsable de certification



WE CERT "Qualité Compétences" - 16 rue de Villars 57 100 THIONVILLE
Tel 03 72 62 02 43 - mail services@qualite.compertes.fr
SAS au capital de 7500 Euros - RCS de Thionville - Code APE / NAF 7120B N°SIRET 88851995600011



Constat de risque d'exposition au plomb CREP

Numéro de dossier : 0959
Norme méthodologique employée : AFNOR NF X46-030
Arrêté d'application : Arrêté du 19 août 2011
Date du repérage : 07/12/2023

<p>Adresse du bien immobilier</p> <p>Localisation du ou des bâtiments : Département : ... Alpes-Maritimes Adresse : 25 Rue de Lépante 2ème étage Droite Commune : 06000 NICE Section cadastrale NC, Désignation et situation du ou des lot(s) de copropriété : 2ème étage, Lot numéro NC</p>	<p>Donneur d'ordre / Propriétaire :</p> <p>Donneur d'ordre : SCP BENABU BAUCHE 11 Avenue Desambrois 06000 NICE</p> <p>Propriétaire : Indivision VERDEIL 25 Rue de Lépante 06000 NICE</p>
---	---

Le CREP suivant concerne :

X	Les parties privatives	X	Avant la vente
	Les parties occupées		Avant la mise en location
	Les parties communes d'un immeuble		Avant travaux <i>N.B. : Les travaux visés sont définis dans l'arrêté du 19 août 2011 relatif aux travaux en parties communes nécessitant l'établissement d'un CREP</i>
L'occupant est :		Le locataire	
Nom de l'occupant, si différent du propriétaire			
Présence et nombre d'enfants mineurs, dont des enfants de moins de 6 ans		NON	Nombre total : Nombre d'enfants de moins de 6 ans :

Société réalisant le constat

Nom et prénom de l'auteur du constat	SAADI Mohamed Lamine
N° de certificat de certification	C2023-SE06-016 le 04/08/2023
Nom de l'organisme de certification	WE.CERT
Organisme d'assurance professionnelle	AXA
N° de contrat d'assurance	10849111804
Date de validité :	30/06/2024

Appareil utilisé

Nom du fabricant de l'appareil	FONDIS
Modèle de l'appareil / N° de série de l'appareil	FEnX / 2-0597
Nature du radionucléide	109 Cd
Date du dernier chargement de la source	25/12/2019
Activité à cette date et durée de vie de la source	850 MBq

Conclusion des mesures de concentration en plomb

	Total	Non mesurées	Classe 0	Classe 1	Classe 2	Classe 3
Nombre d'unités de diagnostic	104	0	101	3	0	0
%	100	0 %	97 %	3 %	0 %	0 %

Ce Constat de Risque d'Exposition au Plomb a été rédigé par SAADI Mohamed Lamine le 07/12/2023 conformément à la norme NF X46-030 «Diagnostic plomb — Protocole de réalisation du constat de risque d'exposition au plomb» et en application de l'arrêté du 19 août 2011 relatif au constat de risque d'exposition au plomb.



Dans le cadre de la mission, il a été repéré des unités de diagnostics de classe 1 et/ou 2. Par conséquent, le propriétaire doit veiller à l'entretien des revêtements recouvrant les unités de diagnostics de classe 1 et 2, afin d'éviter leur dégradation future.

Sommaire

1. Rappel de la commande et des références réglementaires	3
2. Renseignements complémentaires concernant la mission	3
2.1 <i>L'appareil à fluorescence X</i>	3
2.2 <i>Le laboratoire d'analyse éventuel</i>	4
2.3 <i>Le bien objet de la mission</i>	4
3. Méthodologie employée	4
3.1 <i>Valeur de référence utilisée pour la mesure du plomb par fluorescence X</i>	5
3.2 <i>Stratégie de mesurage</i>	5
3.3 <i>Recours à l'analyse chimique du plomb par un laboratoire</i>	5
4. Présentation des résultats	5
5. Résultats des mesures	6
6. Conclusion	10
6.1 <i>Classement des unités de diagnostic</i>	10
6.2 <i>Recommandations au propriétaire</i>	10
6.3 <i>Commentaires</i>	10
6.4 <i>Situations de risque de saturnisme infantile et de dégradation du bâti</i>	10
6.5 <i>Transmission du constat à l'agence régionale de santé</i>	11
7. Obligations d'informations pour les propriétaires	11
8. Information sur les principales réglementations et recommandations en matière d'exposition au plomb	12
8.1 <i>Textes de référence</i>	12
8.2 <i>Ressources documentaires</i>	12
9. Annexes	12
9.1 <i>Notice d'Information</i>	13
9.2 <i>Illustrations</i>	13
9.3 <i>Analyses chimiques du laboratoire</i>	13

Nombre de pages de rapport : 13**Liste des documents annexes :**

- Notice d'information (2 pages)
- Croquis
- Rapport d'analyses chimiques en laboratoire, le cas échéant.

Nombre de pages d'annexes : 2

1. Rappel de la commande et des références réglementaires

Rappel du cadre réglementaire et des objectifs du CREP

Le constat de risque d'exposition au plomb (CREP), défini par les articles L.1334-5 à 10 code de la santé publique et R 1334-10 à 12, consiste à mesurer la concentration en plomb des revêtements du bien immobilier, afin d'identifier ceux contenant du plomb, qu'ils soient dégradés ou non, à décrire leur état de conservation et à repérer, le cas échéant, les situations de risque de saturnisme infantile ou de dégradation du bâti.

Les résultats du CREP doivent permettre de connaître non seulement le risque immédiat lié à la présence de revêtements dégradés contenant du plomb (qui génèrent spontanément des poussières ou des écailles pouvant être ingérées par un enfant), mais aussi le risque potentiel lié à la présence de revêtements en bon état contenant du plomb (encore non accessible).

Quand le CREP est réalisé en application des Articles L.1334-6 et L.1334-7, il porte uniquement sur les revêtements privatifs d'un logement, y compris les revêtements extérieurs au logement (volet, portail, grille...)

Quand le CREP est réalisé en application de l'Article L.1334-8, seuls les revêtements des parties communes sont concernés (sans omettre, par exemple, la partie extérieure de la porte palière).

La recherche de canalisations en plomb ne fait pas partie du champ d'application du CREP.

Si le bien immobilier concerné est affecté en partie à des usages autres que l'habitation, le CREP ne porte que sur les parties affectées à l'habitation. Dans les locaux annexes de l'habitation, le CREP porte sur ceux qui sont destinés à un usage courant, tels que la buanderie.

Réalisation d'un constat de risque d'exposition au plomb (CREP) :

dans les parties privatives du bien décrit ci-après en prévision de sa vente (en application de l'Article L.1334-6 du code de la santé publique) ou de sa mise en location (en application de l'Article L.1334-7 du code de la santé publique)

2. Renseignements complémentaires concernant la mission

2.1 L'appareil à fluorescence X

Nom du fabricant de l'appareil	FONDIS	
Modèle de l'appareil	FEnX	
N° de série de l'appareil	2-0597	
Nature du radionucléide	109 Cd	
Date du dernier chargement de la source	25/12/2019	Activité à cette date et durée de vie : 850 MBq
Autorisation/Déclaration ASN (DGSNR)	N° T400286	Nom du titulaire/signataire ARPOURETTES Eric
	Date d'autorisation/de déclaration 09/09/2019	Date de fin de validité (si applicable) 08/09/2024
Nom du titulaire de l'autorisation ASN (DGSNR)	ARPOURETTES Eric	
Nom de la Personne Compétente en Radioprotection (PCR)	ARPOURETTES Eric	

Étalon : FONDIS ; 226722 ; 1,01 mg/cm² +/- 0,01 mg/cm²

Vérification de la justesse de l'appareil	n° de mesure	Date de la vérification	Concentration (mg/cm ²)
Étalonnage entrée	1	07/12/2023	1 (+/- 0,1)
Étalonnage sortie	207	07/12/2023	1 (+/- 0,1)

La vérification de la justesse de l'appareil consiste à réaliser une mesure de la concentration en plomb sur un étalon à une valeur proche du seuil.

En début et en fin de chaque constat et à chaque nouvelle mise sous tension de l'appareil une nouvelle vérification de la justesse de l'appareil est réalisée.

2.2 Le laboratoire d'analyse éventuel

Nom du laboratoire d'analyse	Il n'a pas été fait appel à un laboratoire d'analyse
Nom du contact	-
Coordonnées	-
Référence du rapport d'essai	-
Date d'envoi des prélèvements	-
Date de réception des résultats	-

2.3 Le bien objet de la mission

Adresse du bien immobilier	25 Rue de Lépante 2 ème étage Droite 06000 NICE
Description de l'ensemble immobilier	Habitation (partie privative d'immeuble) Habitation
Année de construction	< 1949
Localisation du bien objet de la mission	2 ème étage Lot numéro NC, Section cadastrale NC,
Nom et coordonnées du propriétaire ou du syndicat de copropriété (dans le cas du CREP sur parties communes)	Indivision VERDEIL 25 Rue de Lépante 06000 NICE
L'occupant est :	Le locataire
Date(s) de la visite faisant l'objet du CREP	07/12/2023
Croquis du bien immobilier objet de la mission	Voir partie « 5 Résultats des mesures »

Liste des locaux visités

**2ème étage - Entrée Dégagement,
2ème étage - Chambre 1,
2ème étage - Chambre 2,
2ème étage - Chambre 3,
2ème étage - Balcon Chambres,**

**2ème étage - Séjour,
2ème étage - Balcon Séjour,
2ème étage - Cuisine,
2ème étage - Salle d'eau,
2ème étage - Placard Dégagement,
2ème étage - Wc**

Liste des locaux non visités ou non mesurés (avec justification)

Néant

3. Méthodologie employée

La recherche et la mesure du plomb présent dans les peintures ou les revêtements ont été réalisées selon l'arrêté du 19 août 2011 et la norme NF X 46-030 «*Diagnostic Plomb – Protocole de réalisation du Constat de Risque d'Exposition au Plomb*». Les mesures de la concentration surfacique en plomb sont réalisées à l'aide d'un appareil portable à fluorescence X capable d'analyser au moins la raie K du spectre de fluorescence émis en réponse par le plomb, et sont exprimées en mg/cm².

Les éléments de construction de facture récente ou clairement identifiables comme postérieurs au 1er janvier 1949 ne sont pas mesurés, à l'exception des huisseries ou autres éléments métalliques tels que volets, grilles,... (*ceci afin d'identifier la présence éventuelle de minium de plomb*). Bien que pouvant être relativement épais, les enduits sont aussi à considérer comme des revêtements susceptibles de contenir du plomb. D'autres revêtements ne sont pas susceptibles de contenir du plomb : toile de verre, moquette, tissus, crépi, papier peint, ainsi que les peintures et enduits manifestement récents, mais ils peuvent masquer un autre revêtement contenant du plomb et sont donc à analyser.

Les revêtements de type carrelage contiennent souvent du plomb, mais ils ne sont pas visés par le présent arrêté car ce plomb n'est pas accessible.

3.1 Valeur de référence utilisée pour la mesure du plomb par fluorescence X

Les mesures par fluorescence X effectuées sur des revêtements sont interprétées en fonction de la valeur de référence fixée par l'arrêté du 19 août 2011 relatif au constat de risque d'exposition au plomb (article 5) : 1 mg/cm².

3.2 Stratégie de mesurage

Sur chaque unité de diagnostic recouverte d'un revêtement, l'auteur du constat effectue :

- 1 seule mesure si celle-ci montre la présence de plomb à une concentration supérieure ou égale au seuil de 1 milligramme par centimètre carré (1 mg/cm²) ;
- 2 mesures si la première ne montre pas la présence de plomb à une concentration supérieure ou égale au seuil de 1 milligramme par centimètre carré (1 mg/cm²) ;
- 3 mesures si les deux premières ne montrent pas la présence de plomb à une concentration supérieure ou égale au seuil de 1 milligramme par centimètre carré (1 mg/cm²), mais que des unités de diagnostic du même type ont été mesurées avec une concentration en plomb supérieure ou égale à ce seuil dans un même local.

Dans le cas où plusieurs mesures sont effectuées sur une unité de diagnostic, elles sont réalisées à des endroits différents pour minimiser le risque de faux négatifs.

3.3 Recours à l'analyse chimique du plomb par un laboratoire

L'auteur du constat tel que défini à l'Article 4 de l'Arrêté du 19 août 2011 peut recourir à des prélèvements de revêtements qui sont analysés en laboratoire pour la recherche du plomb acido-soluble selon la norme NF X 46-031 «*Diagnostic plomb — Analyse chimique des peintures pour la recherche de la fraction acido-soluble du plomb*», dans le cas suivant :

- lorsque l'auteur du constat repère des revêtements dégradés et qu'il estime ne pas pouvoir conclure quant à la présence de plomb dans ces revêtements.

Le prélèvement est réalisé conformément aux préconisations de la norme NF X 46-030 «*Diagnostic Plomb — Protocole de réalisation du Constat de Risque d'Exposition au Plomb*» précitée sur une surface suffisante pour que le laboratoire dispose d'un échantillon permettant l'analyse dans de bonnes conditions (prélèvement de 0,5 g à 1 g).

L'ensemble des couches de peintures est prélevé en veillant à inclure la couche la plus profonde. L'auteur du constat évite le prélèvement du substrat ou tous corps étrangers qui risquent d'avoir pour effet de diluer la concentration en plomb de l'échantillon. Le prélèvement est réalisé avec les précautions nécessaires pour éviter la dissémination de poussières.

Quel que soit le résultat de l'analyse par fluorescence X, une mesure sera déclarée négative si la fraction acido-soluble mesurée en laboratoire est strictement inférieure à 1,5 mg/g

4. Présentation des résultats

Afin de faciliter la localisation des mesures, l'auteur du constat divise chaque local en plusieurs zones, auxquelles il attribue une lettre (A, B, C ...) selon la convention décrite ci-dessous.

La convention d'écriture sur le croquis et dans le tableau des mesures est la suivante :

- la zone de l'accès au local est nommée «A» et est reportée sur le croquis. Les autres zones sont nommées «B», «C», «D», ... dans le sens des aiguilles d'une montre ;
- la zone «plafond» est indiquée en clair.

Les unités de diagnostic (UD) (par exemple : un mur d'un local, la plinthe du même mur, l'ouvrant d'un portant ou le dormant d'une fenêtre, ...) faisant l'objet d'une mesure sont classées dans le tableau des mesures selon le tableau suivant en fonction de la concentration en plomb et de la nature de la dégradation.

NOTE Une unité de diagnostic (UD) est un ou plusieurs éléments de construction ayant même substrat et même historique en matière de construction et de revêtement.

Concentration en plomb	Nature des dégradations	Classement
< seuils		0
	Non dégradé ou non visible	1
≥ seuils	Etat d'usage	2
	Dégradé	3

5. Résultats des mesures

	Total UD	Non mesurées	Classe 0	Classe 1	Classe 2	Classe 3
2ème étage - Entrée Dégagement	11	-	11 (100 %)	-	-	-
2ème étage - Chambre 1	13	-	12 (92 %)	1 (8 %)	-	-
2ème étage - Chambre 2	13	-	13 (100 %)	-	-	-
2ème étage - Chambre 3	13	-	13 (100 %)	-	-	-
2ème étage - Balcon Chambres	2	-	1 (50 %)	1 (50 %)	-	-
2ème étage - Séjour	17	-	17 (100 %)	-	-	-
2ème étage - Balcon Séjour	2	-	1 (50 %)	1 (50 %)	-	-
2ème étage - Cuisine	12	-	12 (100 %)	-	-	-
2ème étage - Salle d'eau	7	-	7 (100 %)	-	-	-
2ème étage - Placard Dégagement	7	-	7 (100 %)	-	-	-
2ème étage - Wc	7	-	7 (100 %)	-	-	-
TOTAL	104	-	101 (97 %)	3 (3 %)	-	-

2ème étage - Entrée Dégagement

Nombre d'unités de diagnostic : 11 - Nombre d'unités de diagnostic de classe 3 repéré : 0 soit 0 %

N°	Zone	Unité de diagnostic	Substrat	Revêtement apparent	Localisation mesure	Mesure (mg/cm²)	Etat* de conservation	Classement UD	Observation
2	A	Mur	Plâtre	Peinture	partie basse (< 1m)	0		0	
3					partie haute (> 1m)	0			
4	B	Mur	Plâtre	Peinture	partie basse (< 1m)	0		0	
5					partie haute (> 1m)	0			
6	C	Mur	Plâtre	Peinture	partie basse (< 1m)	0		0	
7					partie haute (> 1m)	0			
8	D	Mur	Plâtre	Peinture	partie basse (< 1m)	0		0	
9					partie haute (> 1m)	0			
10	E	Mur	Plâtre	Peinture	partie basse (< 1m)	0		0	
11					partie haute (> 1m)	0			
12	F	Mur	Plâtre	Peinture	partie basse (< 1m)	0		0	
13					partie haute (> 1m)	0			
14		Plafond	Plâtre	Peinture	mesure 1	0		0	
15					mesure 2	0			
16	A	Porte d'entrée intérieure	Bois	Peinture	partie basse (< 1m)	0		0	
17					partie haute (> 1m)	0			
18	A	Huisserie Porte d'entrée intérieure	Bois	Peinture	partie basse (< 1m)	0		0	
19					partie haute (> 1m)	0			
20	A	Porte d'entrée extérieure	Bois	Peinture	partie basse (< 1m)	0		0	
21					partie haute (> 1m)	0			
22	A	Huisserie Porte d'entrée extérieure	Bois	Peinture	partie basse (< 1m)	0		0	
23					partie haute (> 1m)	0			

2ème étage - Chambre 1

Nombre d'unités de diagnostic : 13 - Nombre d'unités de diagnostic de classe 3 repéré : 0 soit 0 %

N°	Zone	Unité de diagnostic	Substrat	Revêtement apparent	Localisation mesure	Mesure (mg/cm²)	Etat* de conservation	Classement UD	Observation
24	C	Fenêtre Intérieure	Bois	Peinture	partie basse	0		0	
25					partie haute	0			
26	C	Huisserie Fenêtre intérieure	Bois	Peinture	partie basse	0		0	
27					partie haute	0			
28	C	Fenêtre extérieure	Bois	Peinture	partie basse	0		0	
29					partie haute	0			
30	C	Huisserie Fenêtre extérieure	Bois	Peinture	partie basse	0		0	
31					partie haute	0			
32	C	Volet	Bois	Peinture	partie basse	0		0	
33					partie haute	0			
34	C	Garde-corps	Métal	Peinture	mesure 1	3,2	Non dégradé	1	
35	A	Mur	Plâtre	Peinture	partie basse (< 1m)	0		0	
36					partie haute (> 1m)	0			
37	B	Mur	Plâtre	Peinture	partie basse (< 1m)	0		0	
38					partie haute (> 1m)	0			

39	C	Mur	Plâtre	Peinture	partie basse (< 1m)	0		0	
40					partie haute (> 1m)	0			
41	D	Mur	Plâtre	Peinture	partie basse (< 1m)	0		0	
42					partie haute (> 1m)	0			
43		Plafond	Plâtre	Peinture	mesure 1	0		0	
44					mesure 2	0			
45	A	Porte	Bois	Peinture	partie basse (< 1m)	0		0	
46					partie haute (> 1m)	0			
47	A	Huisserie Porte	Bois	Peinture	partie basse (< 1m)	0		0	
48					partie haute (> 1m)	0			

2ème étage - Chambre 2

Nombre d'unités de diagnostic : 13 - Nombre d'unités de diagnostic de classe 3 repéré : 0 soit 0 %

N°	Zone	Unité de diagnostic	Substrat	Revêtement apparent	Localisation mesure	Mesure (mg/cm²)	Etat* de conservation	Classement UD	Observation
49	D	Fenêtre intérieure	Bois	Peinture	partie basse	0		0	
50					partie haute	0			
51	D	Huisserie Fenêtre intérieure	Bois	Peinture	partie basse	0		0	
52					partie haute	0			
53	D	Fenêtre extérieure	Bois	Peinture	partie basse	0		0	
54					partie haute	0			
55	D	Huisserie Fenêtre extérieure	Bois	Peinture	partie basse	0		0	
56					partie haute	0			
57	D	Volet	Bois	Peinture	partie basse	0		0	
58					partie haute	0			
59	A	Porte	Bois	Peinture	partie basse (< 1m)	0		0	
60					partie haute (> 1m)	0			
61	A	Huisserie Porte	Bois	Peinture	partie basse (< 1m)	0		0	
62					partie haute (> 1m)	0			
63	A	Mur	Plâtre	Peinture	partie basse (< 1m)	0		0	
64					partie haute (> 1m)	0			
65	B	Mur	Plâtre	Peinture	partie basse (< 1m)	0		0	
66					partie haute (> 1m)	0			
67	C	Mur	Plâtre	Peinture	partie basse (< 1m)	0		0	
68					partie haute (> 1m)	0			
69	D	Mur	Plâtre	Peinture	partie basse (< 1m)	0		0	
70					partie haute (> 1m)	0			
71	E	Mur	Plâtre	Peinture	partie basse (< 1m)	0		0	
72					partie haute (> 1m)	0			
73		Plafond	Plâtre	Peinture	mesure 1	0		0	
74					mesure 2	0			

2ème étage - Chambre 3

Nombre d'unités de diagnostic : 13 - Nombre d'unités de diagnostic de classe 3 repéré : 0 soit 0 %

N°	Zone	Unité de diagnostic	Substrat	Revêtement apparent	Localisation mesure	Mesure (mg/cm²)	Etat* de conservation	Classement UD	Observation
75					partie basse	0			
76	C	Volet	Bois	Peinture	partie haute	0		0	
77					partie basse	0			
78	C	Fenêtre intérieure	Bois	Peinture	partie haute	0		0	
79					partie basse	0			
80	C	Huisserie Fenêtre intérieure	Bois	Peinture	partie basse	0		0	
81					partie haute	0			
82	C	Fenêtre extérieure	Bois	Peinture	partie basse	0		0	
83					partie haute	0			
84	C	Huisserie Fenêtre extérieure	Bois	Peinture	partie basse	0		0	
85					partie haute	0			
86	A	Mur	Plâtre	Peinture	partie basse (< 1m)	0		0	
87					partie haute (> 1m)	0			
88	B	Mur	Plâtre	Peinture	partie basse (< 1m)	0		0	
89					partie haute (> 1m)	0			
90	C	Mur	Plâtre	Peinture	partie basse (< 1m)	0		0	
91					partie haute (> 1m)	0			
92	D	Mur	Plâtre	Peinture	partie basse (< 1m)	0		0	
93					partie haute (> 1m)	0			
94	E	Mur	Plâtre	Peinture	partie basse (< 1m)	0		0	
95					partie haute (> 1m)	0			
96		Plafond	Plâtre	Peinture	mesure 1	0		0	
97					mesure 2	0			
98	A	Porte	Bois	Peinture	partie basse (< 1m)	0		0	
99					partie haute (> 1m)	0			
100	A	Huisserie Porte	Bois	Peinture	partie basse (< 1m)	0		0	
					partie haute (> 1m)	0			

2ème étage - Balcon Chambres

Nombre d'unités de diagnostic : 2 - Nombre d'unités de diagnostic de classe 3 repéré : 0 soit 0 %

N°	Zone	Unité de diagnostic	Substrat	Revêtement apparent	Localisation mesure	Mesure (mg/cm²)	Etat* de conservation	Classement UD	Observation
101		Mur	Béton	Peinture	partie basse (< 1m)	0		0	
102					partie haute (> 1m)	0			
103		Garde-corps	Métal	peinture	mesure 1	2.4	Non dégradé	1	

2ème étage - Séjour

Nombre d'unités de diagnostic : 17 - Nombre d'unités de diagnostic de classe 3 repéré : 0 soit 0 %

N°	Zone	Unité de diagnostic	Substrat	Revêtement apparent	Localisation mesure	Mesure (mg/cm²)	Etat* de conservation	Classement UD	Observation
104	C	Fenêtre 1 intérieure	Bois	Peinture	partie basse	0		0	
105					partie haute	0			
106	C	Huisserie Fenêtre 1 intérieure	Bois	Peinture	partie basse	0		0	
107					partie haute	0			
108	C	Fenêtre 1 extérieure	Bois	Peinture	partie basse	0		0	
109					partie haute	0			
110	C	Huisserie Fenêtre 1 extérieure	Bois	Peinture	partie basse	0		0	
111					partie haute	0			
112	C	Fenêtre 2 intérieure	Bois	Peinture	partie basse	0		0	
113					partie haute	0			
114	C	Huisserie Fenêtre 2 intérieure	Bois	Peinture	partie basse	0		0	
115					partie haute	0			
116	C	Fenêtre 2 extérieure	Bois	Peinture	partie basse	0		0	
117					partie haute	0			

118	C	Huisserie Fenêtre 2 extérieure	Bois	Peinture	partie basse	0		0	
119					partie haute	0			
120	C	Volet 1	Bois	Peinture	partie basse	0		0	
121					partie haute	0			
122	C	Volet 2	Bois	Peinture	partie basse	0		0	
123					partie haute	0			
124	B	Porte	Bois	Peinture	partie basse (< 1m)	0		0	
125					partie haute (> 1m)	0			
126	B	Huisserie Porte	Bois	Peinture	partie basse (< 1m)	0		0	
127					partie haute (> 1m)	0			
128	A	Mur	Piâtre	Peinture	partie basse (< 1m)	0		0	
129					partie haute (> 1m)	0			
130	B	Mur	Piâtre	Peinture	partie basse (< 1m)	0		0	
131					partie haute (> 1m)	0			
132	C	Mur	Piâtre	Peinture	partie basse (< 1m)	0		0	
133					partie haute (> 1m)	0			
134	D	Mur	Piâtre	Peinture	partie basse (< 1m)	0		0	
135					partie haute (> 1m)	0			
136		Plafond	Piâtre	Peinture	mesure 1	0		0	
137					mesure 2	0			

2ème étage - Balcon Séjour

Nombre d'unités de diagnostic : 2 - Nombre d'unités de diagnostic de classe 3 repéré : 0 soit 0 %

N°	Zone	Unité de diagnostic	Substrat	Revêtement apparent	Localisation mesure	Mesure (mg/cm²)	Etat* de conservation	Classement UD	Observation
136		Mur	Béton	Peinture	partie basse (< 1m)	0		0	
139					partie haute (> 1m)	0			
140		Garde-corps	Métal	Peinture	mesure 1	3	Non dégradé	1	

2ème étage - Cuisine

Nombre d'unités de diagnostic : 12 - Nombre d'unités de diagnostic de classe 3 repéré : 0 soit 0 %

N°	Zone	Unité de diagnostic	Substrat	Revêtement apparent	Localisation mesure	Mesure (mg/cm²)	Etat* de conservation	Classement UD	Observation
141	D	Fenêtre intérieure	Bois	Peinture	partie basse	0		0	
142					partie haute	0			
143	D	Huisserie Fenêtre intérieure	Bois	Peinture	partie basse	0		0	
144					partie haute	0			
145	D	Fenêtre extérieure	Bois	Peinture	partie basse	0		0	
146					partie haute	0			
147	D	Huisserie Fenêtre extérieure	Bois	Peinture	partie basse	0		0	
148					partie haute	0			
149	D	Garde-corps	Métal	Peinture	mesure 1	0		0	
150					mesure 2	0			
151	A	Mur	Piâtre	Peinture	partie basse (< 1m)	0		0	
152					partie haute (> 1m)	0			
153	B	Mur	Piâtre	Peinture	partie basse (< 1m)	0		0	
154					partie haute (> 1m)	0			
155	C	Mur	Piâtre	Peinture	partie basse (< 1m)	0		0	
156					partie haute (> 1m)	0			
157	D	Mur	Piâtre	Peinture	partie basse (< 1m)	0		0	
158					partie haute (> 1m)	0			
159		Plafond	Piâtre	Peinture	mesure 1	0		0	
160					mesure 2	0			
161	A	Porte	Bois	Peinture	partie basse (< 1m)	0		0	
162					partie haute (> 1m)	0			
163	A	Huisserie Porte	Bois	Peinture	partie basse (< 1m)	0		0	
164					partie haute (> 1m)	0			

2ème étage - Salle d'eau

Nombre d'unités de diagnostic : 7 - Nombre d'unités de diagnostic de classe 3 repéré : 0 soit 0 %

N°	Zone	Unité de diagnostic	Substrat	Revêtement apparent	Localisation mesure	Mesure (mg/cm²)	Etat* de conservation	Classement UD	Observation
165	A	Mur	Piâtre	Peinture	partie basse (< 1m)	0		0	
166					partie haute (> 1m)	0			
167	B	Mur	Piâtre	Peinture	partie basse (< 1m)	0		0	
168					partie haute (> 1m)	0			
169	C	Mur	Piâtre	Peinture	partie basse (< 1m)	0		0	
170					partie haute (> 1m)	0			
171	D	Mur	Piâtre	Peinture	partie basse (< 1m)	0		0	
172					partie haute (> 1m)	0			
173		Plafond	Piâtre	Peinture	mesure 1	0		0	
174					mesure 2	0			
175	A	Porte	Bois	Peinture	partie basse (< 1m)	0		0	
176					partie haute (> 1m)	0			
177	A	Huisserie Porte	Bois	Peinture	partie basse (< 1m)	0		0	
178					partie haute (> 1m)	0			

2ème étage - Placard Dégagement

Nombre d'unités de diagnostic : 7 - Nombre d'unités de diagnostic de classe 3 repéré : 0 soit 0 %

N°	Zone	Unité de diagnostic	Substrat	Revêtement apparent	Localisation mesure	Mesure (mg/cm²)	Etat* de conservation	Classement UD	Observation
179	A	Mur	Piâtre	Peinture	partie basse (< 1m)	0		0	
180					partie haute (> 1m)	0			
181	B	Mur	Piâtre	Peinture	partie basse (< 1m)	0		0	
182					partie haute (> 1m)	0			
183	C	Mur	Piâtre	Peinture	partie basse (< 1m)	0		0	
184					partie haute (> 1m)	0			
185	D	Mur	Piâtre	Peinture	partie basse (< 1m)	0		0	
186					partie haute (> 1m)	0			
187		Plafond	Piâtre	Peinture	mesure 1	0		0	
188					mesure 2	0			
189	A	Porte	Bois	Peinture	partie basse (< 1m)	0		0	
190					partie haute (> 1m)	0			
191	A	Huisserie Porte	Bois	Peinture	partie basse (< 1m)	0		0	
192					partie haute (> 1m)	0			

2ème étage - Wc

Nombre d'unités de diagnostic : 7 - Nombre d'unités de diagnostic de classe 3 repéré : 0 soit 0 %

N°	Zone	Unité de diagnostic	Substrat	Revêtement apparent	Localisation mesure	Mesure (mg/cm²)	Etat de conservation	Classement UD	Observation
193	A	Mur	Plâtre	Peinture	partie basse (< 1m)	0		0	
194					partie haute (> 1m)	0			
195	B	Mur	Plâtre	Peinture	partie basse (< 1m)	0		0	
196					partie haute (> 1m)	0			
197	C	Mur	Plâtre	Peinture	partie basse (< 1m)	0		0	
198					partie haute (> 1m)	0			
199	D	Mur	Plâtre	Peinture	partie basse (< 1m)	0		0	
200					partie haute (> 1m)	0			
201		Plafond	Plâtre	Peinture	mesure 1	0		0	
202					mesure 2	0			
203	A	Porte	Bois	Peinture	partie basse (< 1m)	0		0	
204					partie haute (> 1m)	0			
205	A	Huisserie Porte	Bois	Peinture	partie basse (< 1m)	0		0	
206					partie haute (> 1m)	0			

NM : Non mesuré car l'unité de diagnostic n'est pas visée par la réglementation.

* L'état de conservation sera, le cas échéant, complété par la nature de la dégradation.

Localisation des mesures sur croquis de repérage



6. Conclusion

6.1 Classement des unités de diagnostic

Les mesures de concentration en plomb sont regroupées dans le tableau de synthèse suivant :

	Total	Non mesurées	Classe 0	Classe 1	Classe 2	Classe 3
Nombre d'unités de diagnostic	104	0	101	3	0	0
%	100	0 %	97 %	3 %	0 %	0 %

6.2 Recommandations au propriétaire

Le plomb (principalement la céruse) contenu dans les revêtements peut provoquer une intoxication des personnes, en particulier des jeunes enfants, dès lors qu'il est inhalé ou ingéré. Les travaux qui seraient conduits sur les surfaces identifiées comme recouvertes de peinture d'une concentration surfacique en plomb égale ou supérieure à 1 mg/cm² devront s'accompagner de mesures de protection collectives et individuelles visant à contrôler la dissémination de poussières toxiques et à éviter toute exposition au plomb tant pour les intervenants que pour les occupants de l'immeuble et la population environnante.

Lors de la présente mission il a été mis en évidence la présence de revêtements contenant du plomb au-delà des seuils en vigueur.

Du fait de la présence de revêtements contenant du plomb au-delà des seuils en vigueur et de la nature des dégradations constatées (non dégradé, non visible, état d'usage) sur certaines unités de diagnostic, le propriétaire doit veiller à l'entretien des revêtements recouvrant les unités de diagnostic de classe 1 et 2, afin d'éviter leur dégradation future.

6.3 Commentaires

Constatations diverses :

Néant

Validité du constat :

Du fait de la présence de revêtement contenant du plomb à des concentrations supérieures aux seuils définis par arrêté des ministres chargés de la santé et de la construction, le présent constat a une durée de validité de 1 an (jusqu'au 06/12/2024).

Documents remis par le donneur d'ordre à l'opérateur de repérage :

Néant

Représentant du propriétaire (accompagnateur) :

Locataire

6.4 Situations de risque de saturnisme infantile et de dégradation du bâti

(Au sens des articles 1 et 8 du texte 40 de l'arrêté du 19 août 2011 relatif au Constat de Risque d'Exposition au Plomb)

Situations de risque de saturnisme infantile

NON	Au moins un local parmi les locaux objets du constat présente au moins 50% d'unités de diagnostic de classe 3
NON	L'ensemble des locaux objets du constat présente au moins 20% d'unités de diagnostic de classe 3

Situations de dégradation de bâti

NON	Les locaux objets du constat présentent au moins un plancher ou plafond menaçant de s'effondrer ou en tout ou partie effondré
NON	Les locaux objets du constat présentent des traces importantes de coulures, de ruissellements ou d'écoulements d'eau sur plusieurs unités de diagnostic d'une même pièce
NON	Les locaux objets du constat présentent plusieurs unités de diagnostic d'une même pièce recouvertes de moisissures ou de nombreuses taches d'humidité.

6.5 Transmission du constat à l'agence régionale de santé

NON	Si le constat identifie au moins l'une de ces cinq situations, son auteur transmet, dans un délai de cinq jours ouvrables, une copie du rapport au directeur général de l'agence régionale de santé d'implantation du bien expertisé en application de l'article L.1334-10 du code de la santé publique.
-----	--

En application de l'Article R.1334-10 du code de la santé publique, l'auteur du présent constat informe de cette transmission le propriétaire, le syndicat des copropriétaires ou l'exploitant du local d'hébergement

Remarque : Néant

Nota : Le présent rapport est établi par une personne dont les compétences sont certifiées par WE.CERT - 16, Rue de Villars 57100 THIONVILLE (détail sur www.info-certif.fr)

Fait à NICE, le 07/12/2023

Par : SAADI Mohamed Lamine

**7. Obligations d'informations pour les propriétaires**

Décret n° 2006-474 du 25 avril 2006 relatif à la lutte contre le saturnisme, Article R.1334-12 du code de la santé publique :

«L'information des occupants et des personnes amenées à exécuter des travaux, prévue par l'article L.1334-9 est réalisée par la remise du constat de risque d'exposition au plomb (CREP) par le propriétaire ou l'exploitant du local d'hébergement.»

«Le CREP est tenu par le propriétaire ou l'exploitant du local d'hébergement à disposition des agents ou services mentionnés à l'Article L.1421-1 du code de la santé publique ainsi, le cas échéant, des agents chargés du contrôle de la réglementation du travail et des agents des services de prévention des organismes de Sécurité Sociale.»

Article L1334-9 :

Si le constat, établi dans les conditions mentionnées aux articles L. 1334-6 à L. 1334-8, met en évidence la présence de revêtements dégradés contenant du plomb à des concentrations supérieures aux seuils définis par l'arrêté mentionné à l'article L. 1334-2, le propriétaire ou l'exploitant du local d'hébergement doit en informer les occupants et les personnes amenées à faire des travaux dans l'immeuble ou la partie d'immeuble concerné. Il procède aux travaux appropriés pour supprimer le risque d'exposition au plomb, tout en garantissant la sécurité des occupants. En cas de location, lesdits travaux incombent au propriétaire bailleur. La non-réalisation desdits travaux par le propriétaire bailleur, avant la mise en location du logement, constitue un manquement aux obligations particulières de sécurité et de prudence susceptible d'engager sa responsabilité pénale.

8. Information sur les principales réglementations et recommandations en matière d'exposition au plomb

8.1 Textes de référence

Code de la santé publique :

- Code de la santé publique : Articles L.1334-1 à L.1334-12 et Articles R.1334-1 à R.1334-13 (lutte contre la présence de plomb) ;
- Loi n° 2004-806 du 9 août 2004 relative à la politique de santé publique Articles 72 à 78 modifiant le code de la santé publique ;
- Décret n° 2006-474 du 25 avril 2006 relatif à la lutte contre le saturnisme ;
- Arrêté du 19 août 2011 relatif au constat de risque d'exposition au plomb.

Code de la construction et de l'habitat :

- Code de la construction et de l'habitation : Articles L.271-4 à L.271-6 (Dossier de diagnostic technique) et Articles R.271-1 à R.271-4 (Conditions d'établissement du dossier de diagnostic technique) ;
- Ordonnance n° 2005-655 du 8 juin 2005 relative au logement et à la construction ;
- Décret n° 2006-1114 du 5 septembre 2006 relatif aux diagnostics techniques immobiliers et modifiant le code de la construction et de l'habitation et le code de la santé publique.

Code du travail pour la prévention des risques professionnels liés à l'exposition au plomb :

- Code du travail : Articles L.233-5-1, R.231-51 à R.231-54, R.231-56 et suivants, R.231-58 et suivants, R.233-1, R.233-42 et suivants ;
- Décret n° 2001-97 du 1er février 2001 établissant les règles particulières de prévention des risques cancérigènes, mutagènes ou toxiques pour la reproduction et modifiant le code du travail ;
- Décret n° 93-41 du 11 janvier 1993 relatif aux mesures d'organisation, aux conditions de mise en œuvre et d'utilisation applicables aux équipements de travail et moyens de protection soumis à l'Article L.233-5-1 du code du travail et modifiant ce code (équipements de protection individuelle et vêtements de travail) ;
- Décret n° 2003-1254 du 23 décembre 2003 relatif à la prévention du risque chimique et modifiant le code du travail ;
- Loi n° 91-1414 du 31 décembre 1991 modifiant le code du travail et le code de la santé publique en vue de favoriser la prévention des risques professionnels et portant transposition de directives européennes relatives à la santé et à la sécurité du travail (Équipements de travail) ;
- Décret n° 92-1261 du 3 décembre 1992 relatif à la prévention des risques chimiques (Articles R.231-51 à R.231-54 du code du travail) ;
- Arrêté du 19 mars 1993 fixant, en application de l'Article R.237-8 du code du travail, la liste des travaux dangereux pour lesquels il est établi un plan de prévention.

8.2 Ressources documentaires

Documents techniques :

- Fiche de sécurité H2 F 13 99 Maladies Professionnelles, Plomb, OPPBTP, janvier 1999 ;
- Guide à l'usage des professionnels du bâtiment, Peintures au plomb, *Aide au choix d'une technique de traitement*, OPPBTP, FFB, CEBTP, Éditions OPPBTP 4e trimestre 2001 ;
- Document ED 909 Interventions sur les peintures contenant du plomb, prévention des risques professionnels, INRS, avril 2003 ;
- Norme AFNOR NF X 46-030 «*Diagnostic plomb — Protocole de réalisation du constat de risque d'exposition au plomb*».

Sites Internet :

- **Ministère chargé de la santé** (textes officiels, précautions à prendre en cas de travaux portant sur des peintures au plomb, obligations des différents acteurs, ...) : <http://www.sante.gouv.fr> (dossiers thématiques «Plomb» ou «Saturnisme»)
- **Ministère chargé du logement** : <http://www.logement.gouv.fr>
- **Agence nationale de l'habitat (ANAH)** : <http://www.anah.fr/> (fiche *Peintures au plomb* disponible, notamment)
- **Institut national de recherche et de sécurité (INRS)** : <http://www.inrs.fr/> (règles de prévention du risque chimique, fiche toxicologique plomb et composés minéraux, ...)

9. Annexes

9.1 Notice d'Information

Si le logement que vous vendez, achetez ou louez, comporte des revêtements contenant du plomb : sachez que le plomb est dangereux pour la santé.

Deux documents vous informent :

- Le constat de risque d'exposition au plomb vous permet de localiser précisément ces revêtements : **lisez-le attentivement !**
- La présente notice d'information résume ce que vous devez savoir pour éviter l'exposition au plomb dans ce logement.

Les effets du plomb sur la santé

L'ingestion ou l'inhalation de plomb est toxique. Elle provoque des effets réversibles (anémie, troubles digestifs) ou irréversibles (atteinte du système nerveux, baisse du quotient intellectuel, etc...). Une fois dans l'organisme, le plomb est stocké, notamment dans les os, d'où il peut être libéré dans le sang, des années ou même des dizaines d'années plus tard. **L'intoxication chronique par le plomb, appelée saturnisme, est particulièrement grave chez le jeune enfant. Les femmes en âge de procréer doivent également se protéger car, pendant la grossesse, le plomb peut traverser le placenta et contaminer le fœtus.**

Les mesures de prévention en présence de revêtements contenant du plomb

Des peintures fortement chargées en plomb (céruse) ont été couramment utilisées jusqu'à vers 1950. Ces peintures souvent recouvertes par d'autres revêtements depuis, peuvent être dégradées à cause de l'humidité, à la suite d'un choc, par grattage ou à l'occasion de travaux : les écailles et la poussière ainsi libérées constituent alors une source d'intoxication. Ces peintures représentent le principal risque d'exposition au plomb dans l'habitation.

Le plomb contenu dans les peintures ne présente pas de risque tant qu'elles sont en bon état ou inaccessibles. En revanche, le risque apparaît dès qu'elles s'écaillent ou se dégradent. Dans ce cas, votre enfant peut s'intoxiquer :

- S'il porte à la bouche des écailles de peinture contenant du plomb ;
- S'il se trouve dans une pièce contaminée par des poussières contenant du plomb ;
- S'il reste à proximité de travaux dégageant des poussières contenant du plomb.

Le plomb en feuille contenu dans certains papiers peints (posés parfois sur les parties humides des murs) n'est dangereux qu'en cas d'ingestion de fragments de papier. Le plomb laminé des balcons et rebords extérieurs de fenêtre n'est dangereux que si l'enfant a accès à ces surfaces, y porte la bouche ou suce ses doigts après les avoir touchées.

Pour éviter que votre enfant ne s'intoxique :

- Surveillez l'état des peintures et effectuez les menues réparations qui s'imposent sans attendre qu'elles s'aggravent.
- Lutte contre l'humidité, qui favorise la dégradation des peintures ;
- Évitez le risque d'accumulation des poussières : ne posez pas de moquette dans les pièces où l'enfant joue, nettoyez souvent le sol, les rebords des fenêtres avec une serpillière humide ;
- Veillez à ce que votre enfant n'ait pas accès à des peintures dégradées, à des papiers peints contenant une feuille de plomb, ou à du plomb laminé (balcons, rebords extérieurs de fenêtres) ; lavez ses mains, ses jouets.

En cas de travaux portant sur des revêtements contenant du plomb : prenez des précautions

- Si vous confiez les travaux à une entreprise, remettez-lui une copie du constat du risque d'exposition au plomb, afin qu'elle mette en œuvre les mesures de prévention adéquates ;
- Tenez les jeunes enfants éloignés du logement pendant toute la durée des travaux. Avant tout retour d'un enfant après travaux, les locaux doivent être parfaitement nettoyés ;
- Si vous réalisez les travaux vous-même, prenez soin d'éviter la dissémination de poussières contaminées dans tout le logement et éventuellement le voisinage.

Si vous êtes enceinte :

Ne réalisez jamais vous-même des travaux portant sur des revêtements contenant du plomb ;

- **Éloignez-vous de tous travaux portant sur des revêtements contenant du plomb**

Si vous craignez qu'il existe un risque pour votre santé ou celle de votre enfant, parlez-en à votre médecin (généraliste, pédiatre, médecin de protection maternelle et infantile, médecin scolaire) qui prescrira, s'il le juge utile, un dosage de plomb dans le sang (plombémie). Des informations sur la prévention du saturnisme peuvent être obtenues auprès des directions départementales de l'équipement ou des directions départementales des affaires sanitaires et sociales, ou sur les sites Internet des ministères chargés de la santé et du logement.

9.2 Illustrations

Aucune photo/illustration n'a été jointe à ce rapport.

9.3 Analyses chimiques du laboratoire

Aucune analyse chimique n'a été réalisée en laboratoire.



Etat de l'Installation Intérieure d'Electricité

Numéro de dossier : 0959
Norme méthodologique employée : AFNOR NF C 16-600 (juillet 2017)
Date du repérage : 07/12/2023
Heure d'arrivée : 15 h 30
Durée du repérage : 01 h 00

La présente mission consiste, suivant l'arrêté du 28 septembre 2017 et du 4 avril 2011, à établir un état de l'installation électrique, en vue d'évaluer les risques pouvant porter atteinte à la sécurité des personnes. (Application des articles L. 134-7 du code de la construction et de l'habitation). En aucun cas, il ne s'agit d'un contrôle de conformité de l'installation vis-à-vis de la réglementation en vigueur. Cet état de l'installation intérieure d'électricité a une durée de validité de 3 ans.

A. - Désignation et description du local d'habitation et de ses dépendances

Localisation du local d'habitation et de ses dépendances :

Type d'immeuble : **Appartement**
Adresse : **25 Rue de Lépante**
2 ème étage Droite
Commune : **06000 NICE**
Département : **Alpes-Maritimes**
Référence cadastrale : **Section cadastrale NC, , identifiant fiscal : NC**
Désignation et situation du ou des lot(s) de copropriété :
2 ème étage, Lot numéro NC
Périmètre de repérage : **Habitation**
Année de construction : **< 1949**
Année de l'installation : **> 15 ans**
Distributeur d'électricité : **NC**
Parties du bien non visitées : **Néant**

B. - Identification du donneur d'ordre

Identité du donneur d'ordre :

Nom et prénom : **SCP BENABU BAUCHE**
Adresse : **11 Avenue Desambrois**
06000 NICE
Téléphone et adresse internet : . **Non communiqués**
Qualité du donneur d'ordre (sur déclaration de l'intéressé) : **Huissier**

Propriétaire du local d'habitation et de ses dépendances:

Nom et prénom : **Indivision VERDEIL**
Adresse : **25 Rue de Lépante**
06000 NICE

C. - Identification de l'opérateur ayant réalisé l'intervention et signé le rapport

Identité de l'opérateur de diagnostic :

Nom et prénom : **SAADI Mohamed Lamine**
Raison sociale et nom de l'entreprise : **CYRIS Diagnostics Immobiliers**
Adresse : **106 avenue de la Californie**
06200 Nice
Numéro SIRET : **90031312300011**
Désignation de la compagnie d'assurance : **AXA**
Numéro de police et date de validité : **10849111804 - 30/06/2024**

Le présent rapport est établi par une personne dont les compétences sont certifiées par WE.CERT le **04/08/2023** jusqu'au **03/08/2030**. (Certification de compétence **C2023-SE06-016**)

D. - Rappel des limites du champ de réalisation de l'état de l'installation intérieure d'électricité

L'état de l'installation intérieure d'électricité porte sur l'ensemble de l'installation intérieure d'électricité à basse tension des locaux à usage d'habitation située en aval de l'appareil général de commande et de protection de cette installation. Il ne concerne pas les matériels d'utilisation amovibles, ni les circuits internes des matériels d'utilisation fixes, destinés à être reliés à l'installation électrique fixe, ni les installations de production ou de stockage par batteries d'énergie électrique du générateur jusqu'au point d'injection au réseau public de distribution d'énergie ou au point de raccordement à l'installation intérieure. Il ne concerne pas non plus les circuits de téléphonie, de télévision, de réseau informatique, de vidéophonie, de centrale d'alarme, etc., lorsqu'ils sont alimentés en régime permanent sous une tension inférieure ou égale à 50 V en courant alternatif et 120 V en courant continu.

L'intervention de l'opérateur réalisant l'état de l'installation intérieure d'électricité ne porte que sur les constituants visibles, visitables, de l'installation au moment du diagnostic. Elle s'effectue sans démontage de l'installation électrique (hormis le démontage des capots des tableaux électriques lorsque cela est possible) ni destruction des isolants des câbles.

Des éléments dangereux de l'installation intérieure d'électricité peuvent ne pas être repérés, notamment :

- > les parties de l'installation électrique non visibles (incorporées dans le gros œuvre ou le second œuvre ou masquées par du mobilier) ou nécessitant un démontage ou une détérioration pour pouvoir y accéder (boîtes de connexion, conduits, plinthes, goulottes, huisseries, éléments chauffants incorporés dans la maçonnerie, luminaires des piscines plus particulièrement) ;
- > les parties non visibles ou non accessibles des tableaux électriques après démontage de leur capot ;
- > inadéquation entre le courant assigné (calibre) des dispositifs de protection contre les surintensités et la section des conducteurs sur toute la longueur des circuits ;

E. - Synthèse de l'état de l'installation intérieure d'électricité

E.1. Anomalies et/ou constatations diverses relevées

- L'installation intérieure d'électricité ne comporte **aucune anomalie** et ne fait pas l'objet de constatations diverses.
- L'installation intérieure d'électricité ne comporte **aucune anomalie**, mais fait l'objet de **constatations diverses**.
- L'installation intérieure d'électricité **comporte une ou des anomalies**. Il est recommandé au propriétaire de les supprimer en consultant dans les meilleurs délais un installateur électricien qualifié afin d'éliminer les dangers qu'elle(s) présente(nt). L'installation ne fait pas l'objet de constatations diverses.
- L'installation intérieure d'électricité **comporte une ou des anomalies**. Il est recommandé au propriétaire de les supprimer en consultant dans les meilleurs délais un installateur électricien qualifié afin d'éliminer les dangers qu'elle(s) présente(nt). L'installation fait également l'objet de **constatations diverses**.

E.2. Les domaines faisant l'objet d'anomalies sont :

- 1. L'appareil général de commande et de protection et de son accessibilité.
- 2. La protection différentielle à l'origine de l'installation électrique et sa sensibilité appropriée aux conditions de mise à la terre.
- 3. La prise de terre et l'installation de mise à la terre.
- 4. La protection contre les surintensités adaptée à la section des conducteurs, sur chaque circuit.
- 5. La liaison équipotentielle dans les locaux contenant une baignoire ou une douche.
- 6. Les règles liées aux zones dans les locaux contenant une baignoire ou une douche.
- 7. Des matériels électriques présentant des risques de contacts directs.
- 8.1 Des matériels électriques vétustes, inadaptés à l'usage.
- 8.2 Des conducteurs non protégés mécaniquement.
- 9. Des appareils d'utilisation situés dans les parties communes et alimentés depuis la partie privative ou des appareils d'utilisation situés dans la partie privative et alimentés depuis les parties communes.
- 10. La piscine privée ou le bassin de fontaine.

E.3. Les constatations diverses concernent :

- Des installations, parties d'installations ou spécificités non couvertes par le présent diagnostic.
- Des points de contrôle n'ayant pu être vérifiés.
- Des constatations concernant l'installation électrique et/ou son environnement.

F. - Anomalies identifiées

N° Article (1)	Libellé et localisation (*) des anomalies	N° Article (2)	Libellé des mesures compensatoires (3) correctement mises en œuvre
B3.3.6 a3	Au moins un circuit (n'alimentant pas des socles de prises de courant) n'est pas relié à la terre.		
B5.3 a	Locaux contenant une baignoire ou une douche : la continuité électrique de la liaison équipotentielle supplémentaire, reliant les éléments conducteurs et les masses des matériels électriques, n'est pas satisfaisante (résistance supérieure à 2 ohms).		
B7.3 a	L'Enveloppe d'au moins un matériel est manquante ou détériorée.		
B7.3 d	L'installation électrique comporte au moins une connexion avec une partie active nue sous tension accessible.		
B8.3 b	L'installation comporte au moins un matériel électrique inadapté à l'usage.		

(1) Référence des anomalies selon la norme ou la spécification technique utilisée.

(2) Référence des mesures compensatoires selon la norme ou la spécification technique utilisée.

(3) Une mesure compensatoire est une mesure qui permet de limiter un risque de choc électrique lorsque les règles fondamentales de sécurité ne peuvent s'appliquer pleinement pour des raisons soit économiques, soit techniques, soit administratives. Le numéro d'article et le libellé de la mesure compensatoire sont indiqués en regard de l'anomalie concernée.

(*) Avertissement : la localisation des anomalies n'est pas exhaustive. Il est admis que l'opérateur de diagnostic ne procède à la localisation que d'une anomalie par point de contrôle. Toutefois, cet avertissement ne concerne pas le test de déclenchement des dispositifs différentiels.

G.1. - Informations complémentaires

Article (1)	Libellé des informations
B11 a2	Une partie seulement de l'installation électrique est protégé par au moins un dispositif différentiel à haute sensibilité inf. ou égal à 30 mA.
B11 b1	L'ensemble des socles de prise de courant est de type à obturateur.
B11 c1	L'ensemble des socles de prise de courant possède un puits de 15 mm.

(1) Référence des informations complémentaires selon la norme ou la spécification technique utilisée.

G.2. - Constatations diverses

Constatation type E1. - Installations, partie d'installation ou spécificités non couvertes

E1 d) le logement étant situé dans un immeuble collectif d'habitation :

- L'installation de mise à la terre située dans les parties communes de l'immeuble collectif d'habitation (prise de terre, conducteur de terre, borne ou barrette principale de terre, liaison équipotentielle principale, conducteur principal de protection et la ou les dérivation(s) éventuelle(s) de terre situées en parties communes de l'immeuble d'habitation) : plus précisément, il n'a pas été contrôlé son existence ni ses caractéristiques
- Le ou les dispositifs différentiels : plus précisément, il n'a pas été contrôlé l'adéquation entre la valeur de la résistance de la prise de terre et le courant différentiel-résiduel assigné (sensibilité)
- Les parties d'installation électrique situées dans les parties communes alimentant les matériels d'utilisation placés dans la partie privative : plus précisément, il n'a pas été contrôlé l'état, l'existence de l'ensemble des mesures de protection contre les contacts indirects et surintensités appropriées

Constatation type E2. - Points de contrôle du diagnostic n'ayant pu être vérifiés

N° Article (1)	Libellé des points de contrôle n'ayant pu être vérifiés selon norme NF C 16-600 - Annexe C	Motifs
Néant	-	

(1) Référence des constatations diverses selon la norme ou la spécification technique utilisée.

Constatation type E3. - Constatations concernant l'installation électrique et/ou son environnement

Néant

H. - Identification des parties du bien (pièces et emplacements) n'ayant pu être visitées et justification :

Néant

Nota : Le présent rapport est établi par une personne dont les compétences sont certifiées par WE.CERT - 16, Rue de Villars 57100 THIONVILLE (détail sur www.info-certif.fr)

Dates de visite et d'établissement de l'état :
Visite effectuée le : 07/12/2023
Etat rédigé à NICE, le 07/12/2023

Par : SAADI Mohamed Lamine



I. - Objectif des dispositions et description des risques encourus en fonction des anomalies identifiées

Correspondance avec le domaine d'anomalies (1)	Objectif des dispositions et description des risques encourus
B.1	Appareil général de commande et de protection : Cet appareil, accessible à l'intérieur du logement, permet d'interrompre, en cas d'urgence, en un lieu unique, connu et accessible, la totalité de la fourniture de l'alimentation électrique. Son absence, son inaccessibilité ou un appareil inadapté ne permet pas d'assurer cette fonction de coupure en cas de danger (risque d'électrisation, voire d'électrocution), d'incendie ou d'intervention sur l'installation électrique.
B.2	Protection différentielle à l'origine de l'installation : Ce dispositif permet de protéger les personnes contre les risques de choc électrique lors d'un défaut d'isolement sur un matériel électrique. Son absence ou son mauvais fonctionnement peut être la cause d'une électrisation, voire d'une électrocution.
B.3	Prise de terre et installation de mise à la terre : Ces éléments permettent, lors d'un défaut d'isolement sur un matériel électrique, de dévier à la terre le courant de défaut dangereux qui en résulte. L'absence de ces éléments ou leur inexistence partielle peut être la cause d'une électrisation, voire d'une électrocution.
B.4	Protection contre les surintensités : Les disjoncteurs divisionnaires ou coupe-circuits à cartouche fusible, à l'origine de chaque circuit, permettent de protéger les conducteurs et câbles électriques contre les échauffements anormaux dus aux surcharges ou courts-circuits. L'absence de ces dispositifs de protection ou leur calibre trop élevé peut être à l'origine d'incendies.
B.5	Liaison équipotentielle dans les locaux contenant une baignoire ou une douche : Elle permet d'éviter, lors d'un défaut, que le corps humain ne soit traversé par un courant électrique dangereux. Son absence privilégie, en cas de défaut, l'écoulement du courant électrique par le corps humain, ce qui peut être la cause d'une électrisation, voire d'une électrocution.
B.6	Règles liées aux zones dans les locaux contenant une baignoire ou une douche : Les règles de mise en œuvre de l'installation électrique à l'intérieur de tels locaux permettent de limiter le risque de chocs électriques, du fait de la réduction de la résistance électrique du corps humain lorsque celui-ci est mouillé ou immergé. Le non-respect de celles-ci peut être la cause d'une électrisation, voire d'une électrocution.
B.7	Matériels électriques présentant des risques de contact direct : Les matériels électriques dont des parties nues sous tension sont accessibles (matériels électriques anciens, fils électriques dénudés, bornes de connexion non placées dans une boîte équipée d'un couvercle, matériels électriques cassés...) présentent d'importants risques d'électrisation, voire d'électrocution.
B.8	Matériels électriques vétustes ou inadaptés à l'usage : Ces matériels électriques, lorsqu'ils sont trop anciens, n'assurent pas une protection satisfaisante contre l'accès aux parties nues sous tension ou ne possèdent plus un niveau d'isolement suffisant. Lorsqu'ils ne sont pas adaptés à l'usage que l'on veut en faire, ils deviennent très dangereux lors de leur utilisation. Dans les deux cas, ces matériels présentent d'importants risques d'électrisation, voire d'électrocution.
B.9	Appareils d'utilisation situés dans des parties communes et alimentés depuis les parties privatives : Lorsque l'installation électrique issue de la partie privative n'est pas mise en œuvre correctement, le contact d'une personne avec la masse d'un matériel électrique en défaut ou une partie active sous tension peut être la cause d'électrisation, voire d'électrocution.
B.10	Piscine privée ou bassin de fontaine : Les règles de mise en œuvre de l'installation électrique et des équipements associés à la piscine ou au bassin de fontaine permettent de limiter le risque de chocs électriques, du fait de la réduction de la résistance électrique du corps humain lorsque celui-ci est mouillé ou immergé. Le non-respect de celles-ci peut être la cause d'une électrisation, voire d'une électrocution.

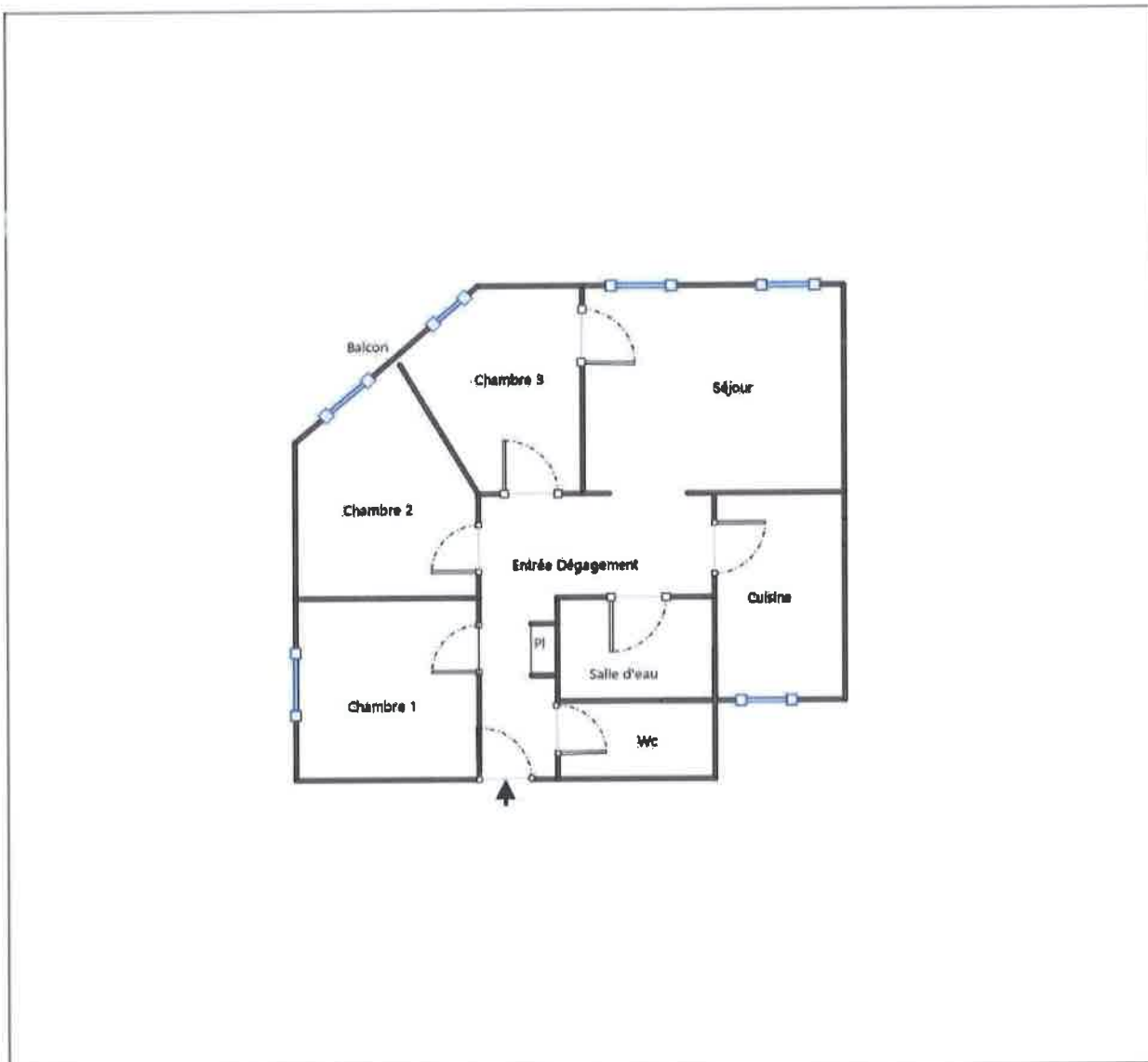
(1) Référence des anomalies selon la norme ou spécification technique utilisée.

J. - Informations complémentaires

Correspondance avec le groupe d'informations (1)	Objectif des dispositions et description des risques encourus
B.11	Dispositif(s) différentiel(s) à haute sensibilité protégeant l'ensemble de l'installation électrique : L'objectif est d'assurer rapidement la coupure du courant de l'installation électrique ou du circuit concerné, dès l'apparition d'un courant de défaut même de faible valeur. C'est le cas notamment lors de la défaillance occasionnelle (telle que l'usure normale ou anormale des matériels, l'imprudence ou le défaut d'entretien, la rupture du conducteur de mise à la terre d'un matériel électrique) des mesures classiques de protection contre les risques d'électrisation, voire d'électrocution. Socles de prise de courant de type à obturateurs : Socles de prise de courant de type à obturateurs : l'objectif est d'éviter l'introduction, en particulier par un enfant, d'un objet dans une alvéole d'un socle de prise de courant sous tension pouvant entraîner des brûlures graves et/ ou l'électrisation, voire l'électrocution. Socles de prise de courant de type à puits : La présence d'un puits au niveau d'un socle de prise de courant évite le risque d'électrisation, voire d'électrocution, au moment de l'introduction des fiche mâles non isolées d'un cordon d'alimentation.

(1) Référence des informations complémentaires selon la norme ou spécification technique utilisée.

Annexe - Croquis de repérage



Recommandations relevant du devoir de conseil de professionnel

Néant

Règles élémentaires de sécurité et d'usage à respecter (liste non exhaustive)

L'électricité constitue un danger invisible, inodore et silencieux et c'est pourquoi il faut être vigilant quant aux risques qu'elle occasionne (incendie, électrisation, électrocution).

Restez toujours attentif à votre installation électrique, vérifiez qu'elle soit et reste en bon état.

Pour limiter les risques, il existe des moyens de prévention simples :

- Ne jamais manipuler une prise ou un fil électrique avec des mains humides
- Ne jamais tirer sur un fil électrique pour le débrancher
- Débrancher un appareil électrique avant de le nettoyer
- Ne jamais toucher les fiches métalliques d'une prise de courant
- Ne jamais manipuler un objet électrique sur un sol humide ou mouillé

DPE Diagnostic de performance énergétique (logement)

N°ADEME : 2406E01916770
Etabli le : 17/01/2024
Valable jusqu'au : 16/01/2034

Ce document vous permet de savoir si votre logement est économe en énergie et préserve le climat. Il vous donne également des pistes pour améliorer ses performances et réduire vos factures. Pour en savoir plus : <https://www.ecologie.gouv.fr/diagnostic-performance-energetique-dpe>

Aperçu non disponible

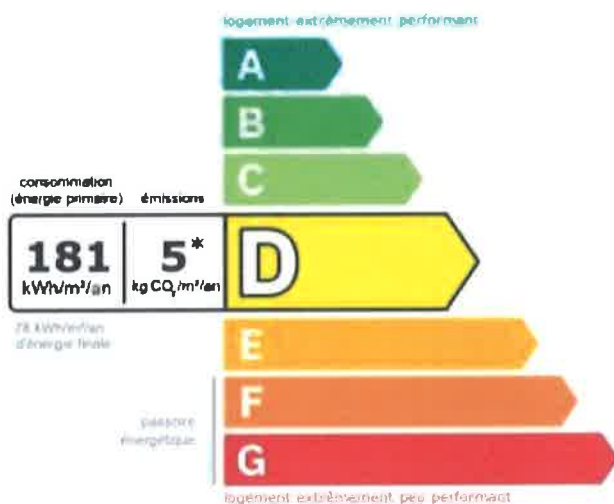


Adresse : 25 Rue de Lépante 2^{ème} étage Droite
06000 NICE
2^{ème} étage

Type de bien : Appartement
Année de construction : Avant 1948
Surface habitable : 80,65 m²

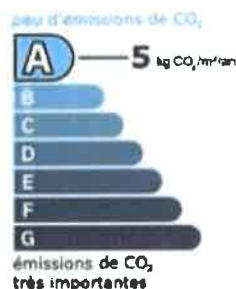
Propriétaire : Indivision VERDEIL
Adresse : 25 Rue de Lépante 06000 NICE

Performance énergétique et climatique



Le niveau de consommation énergétique dépend de l'isolation du logement et de la performance des équipements. Pour l'améliorer, voir pages 4 à 6.

* Dont émissions de gaz à effet de serre



Ce logement émet 473 kg de CO₂ par an, soit l'équivalent de 2 450 km parcourus en voiture. Le niveau d'émissions dépend principalement des types d'énergies utilisées (bois, électricité, gaz, fioul, etc.)

Estimation des coûts annuels d'énergie du logement

Les coûts sont estimés en fonction des caractéristiques de votre logement et pour une utilisation standard sur 5 usages (chauffage, eau chaude sanitaire, climatisation, éclairage, auxiliaires) voir p.9 pour voir les détails par poste.



entre 920 € et 1 280 € par an

Prix moyens des énergies indexés au 1er janvier 2021 (abonnements compris)

Comment réduire ma facture d'énergie ? Voir p. 3

Informations diagnostiqueur

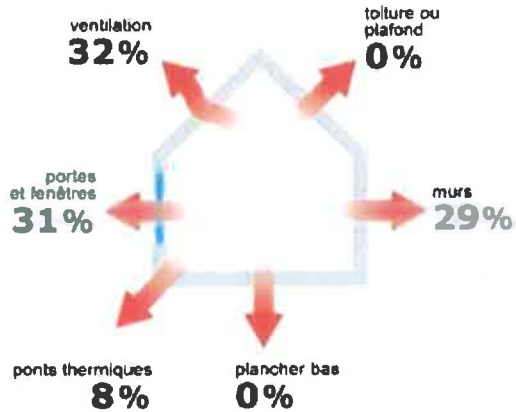
CYRIS Diagnostics Immobiliers
106 avenue de la Californie
06200 Nice
tel : 0663324966

Diagnostiqueur : SAADI Mohamed Lamine
Email : cyrisdiag@gmail.com
N° de certification : C2023-SE06-016
Organisme de certification : WE.CERT



À l'attention du propriétaire du bien au moment de la réalisation du DPE : Dans le cadre du Règlement général sur la protection des données (RGPD), l'ADEME vous informe que vos données personnelles (Nom-Prénom-Adresse) sont stockées dans la base de données de l'observatoire DPE à des fins de contrôle ou en cas de contestation ou de procédures judiciaires. Ces données sont stockées jusqu'à la date de fin de validité du DPE. Vous disposez d'un droit d'accès, de rectification, de portabilité, d'effacement ou une limitation au traitement de vos données. Si vous souhaitez faire valoir votre droit, veuillez nous contacter à l'adresse mail indiquée à la page « Contact » de l'Observatoire DPE (infos@observatoire-dpe.ademe.fr).

Schéma des déperditions de chaleur



Performance de l'isolation



Système de ventilation en place



Ventilation par ouverture des fenêtres

Confort d'été (hors climatisation)*



Les caractéristiques de votre logement améliorant le confort d'été :



logement traversant



fenêtres équipées de volets extérieurs

Production d'énergies renouvelables

Ce logement n'est pas encore équipé de systèmes de production d'énergie renouvelable.

Diverses solutions existent :



pompe à chaleur



chauffe-eau thermodynamique



panneaux solaires photovoltaïques



panneaux solaires thermiques



géothermie











réseau de chaleur ou de froid vertueux



chauffage au bois

*Le niveau de confort d'été présenté ici s'appuie uniquement sur les caractéristiques de votre logement (la localisation n'est pas prise en compte).

Montants et consommations annuels d'énergie

Usage	Consommation d'énergie (en kWh énergie primaire)	Frais annuels d'énergie (fourchette d'estimation*)	Répartition des dépenses
 chauffage	⚡ Electrique 9 622 (4 184 é.f.)	entre 610 € et 830 €	 66 %
 eau chaude	⚡ Electrique 4 660 (2 026 é.f.)	entre 290 € et 410 €	 32 %
 refroidissement			0 %
 éclairage	⚡ Electrique 352 (155 é.f.)	entre 20 € et 40 €	 2 %
 auxiliaires			0 %
énergie totale pour les usages recensés :	14 634 kWh (6 363 kWh é.f.)	entre 920 € et 1 280 € par an	

▲ Pour rester dans cette fourchette d'estimation, voir les recommandations d'usage ci-dessous

Conventionnellement, ces chiffres sont donnés pour une température de chauffage de 19° réduite à 16°C la nuit ou en cas d'absence du domicile, une climatisation réglée à 28° (si présence de clim), et une consommation d'eau chaude de 116ℓ par jour.

▲ Seules les consommations d'énergie nécessaires au chauffage, à la climatisation, à la production d'eau chaude sanitaire, à l'éclairage et aux auxiliaires (ventilateurs, pompes) sont prises en compte dans cette estimation. Les consommations liées aux autres usages (électroménager, appareils électroniques...) ne sont pas comptabilisées.

é.f. → énergie finale
Prix moyens des énergies indexés au 1er janvier 2021 (abonnements compris)

▲ Les factures réelles dépendront de nombreux facteurs : prix des énergies, météo de l'année (hiver froid ou doux...), nombre de personnes dans le logement et habitudes de vie, entretien des équipements....

Recommandations d'usage pour votre logement

Quelques gestes simples pour maîtriser votre facture d'énergie :



Température recommandée en hiver → 19°C

Chauffer à 19°C plutôt que 21°C, c'est -26% sur votre facture **soit -247€ par an**

Astuces

- Diminuez le chauffage quand vous n'êtes pas là.
- Chauffez les chambres à 17° la nuit.



Si climatisation, température recommandée en été → 28°C

Astuces

- Fermez les fenêtres et volets la journée quand il fait chaud.
- Aérez votre logement la nuit.



Consommation recommandée → 116ℓ/jour d'eau chaude à 40°C

Estimation faite par rapport à la surface de votre logement (2-3 personnes). Une douche de 5 minute = environ 40ℓ

48ℓ consommés en moins par jour, c'est -20% sur votre facture **soit -87€ par an**

Astuces





- Installez des mousseurs d'eau sur les robinets et un pommeau à faible débit sur la douche.
- Réduisez la durée des douches.








En savoir plus sur les bons réflexes d'économie d'énergie : france-renov.gouv.fr

Voir en annexe le descriptif détaillé du logement et de ses équipements

Vue d'ensemble du logement






	description	isolation
 Murs	Mur en blocs de béton pleins d'épaisseur 38 cm donnant sur l'extérieur Inconnu donnant sur un local chauffé Inconnu donnant sur des circulations sans ouverture directe sur l'extérieur	insuffisante
 Plancher bas	Plancher avec ou sans remplissage donnant sur un local chauffé	Sans objet
 Toiture/plafond	Plafond avec ou sans remplissage donnant sur un local chauffé	Sans objet
 Portes et fenêtres	Fenêtres battantes bois, simple vitrage Porte(s) bois opaque pleine	insuffisante

Vue d'ensemble des équipements

	description
 Chauffage	Autres émetteurs à effet joule (système individuel)
 Eau chaude sanitaire	Ballon électrique à accumulation horizontal, contenance ballon 150 L
 Climatisation	Néant
 Ventilation	Ventilation par ouverture des fenêtres
 Pilotage	Sans système d'intermittence

Recommandations de gestion et d'entretien des équipements

Pour maîtriser vos consommations d'énergie, la bonne gestion et l'entretien régulier des équipements de votre logement sont essentiels.

	type d'entretien
 Chauffe-eau	Vérifier la température d'eau du ballon (55°C-60°C) pour éviter le risque de développement de la légionnelle (en dessous de 50°C).
 Eclairage	Eteindre les lumières lorsque personne n'utilise la pièce.
 Isolation	Faire vérifier les isolants et les compléter tous les 20 ans.
 Radiateur	Ne jamais placer un meuble devant un émetteur de chaleur.
 Ventilation	Veiller à ouvrir les fenêtres de chaque pièce très régulièrement

Selon la configuration, certaines recommandations relèvent de la copropriété ou du gestionnaire de l'immeuble.

Recommandations d'amélioration de la performance



Des travaux peuvent vous permettre d'améliorer significativement l'efficacité énergétique de votre logement et ainsi de faire des économies d'énergie, d'améliorer son confort, de le valoriser et de le rendre plus écologique. Le pack 1 de travaux vous permet de réaliser les travaux prioritaires, et le pack 2 d'aller vers un logement très performant.






Si vous en avez la possibilité, il est plus efficace et rentable de procéder à une rénovation globale de votre logement (voir packs de travaux 1 + 2 ci-dessous). La rénovation performante par étapes est aussi une alternative possible (réalisation du pack 1 avant le pack 2). Faites-vous accompagner par un professionnel compétent (bureau d'études, architecte, entreprise générale de travaux, groupement d'artisans...) pour préciser votre projet et coordonner vos travaux.

1

Les travaux essentiels


Montant estimé : 10100 à 15200€

Lot	Description	Performance recommandée
 Mur	Isolation des murs par l'intérieur. Avant d'isoler un mur, vérifier qu'il ne présente aucune trace d'humidité.	$R > 4,5 \text{ m}^2 \cdot \text{K/W}$
 Chauffage	Remplacer le système de chauffage par une pompe à chaleur air/air non réversible (la climatisation n'est pas considérée, en cas de mise en place votre étiquette énergie augmentera sensiblement).	SCOP = 4
 Eau chaude sanitaire	Remplacer le système actuel par un appareil de type pompe à chaleur.	COP = 3

2

Les travaux à envisager

Montant estimé : 7300 à 10900€

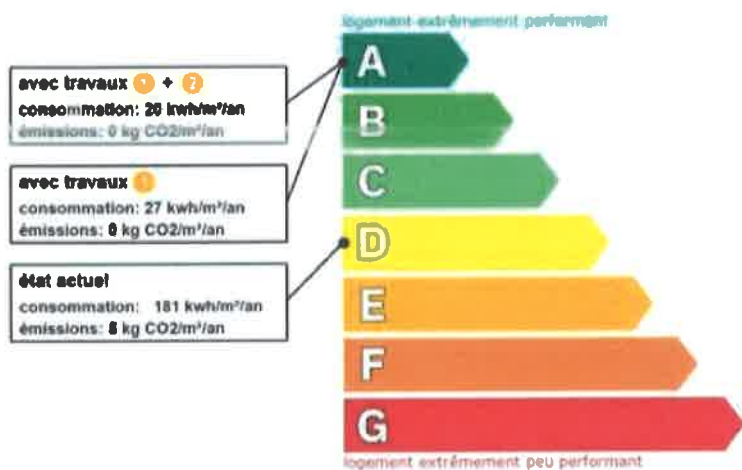
Lot	Description	Performance recommandée
 Portes et fenêtres	Remplacer les fenêtres par des fenêtres double vitrage à isolation renforcée. ▲ Travaux à réaliser en lien avec la copropriété ▲ Travaux pouvant nécessiter une autorisation d'urbanisme	$U_w = 1,3 \text{ W/m}^2 \cdot \text{K}$, $S_w = 0,42$

Commentaires :

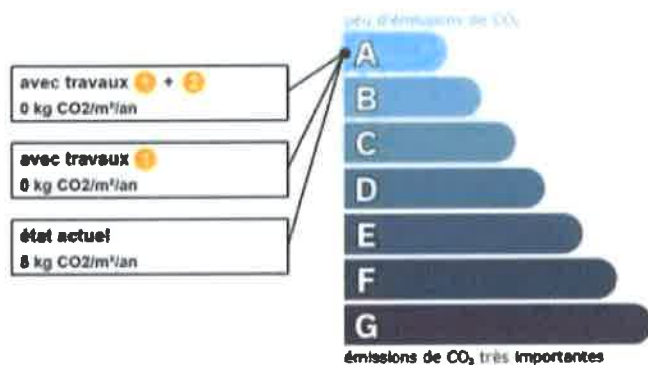
Néant

Recommandations d'amélioration de la performance (suite)

Évolution de la performance après travaux



Dont émissions de gaz à effet de serre



France Rénov'

Préparez votre projet !

Contactez le conseiller France Rénov' le plus proche de chez vous, pour des conseils gratuits et indépendants sur vos choix de travaux et d'artisans :

<https://france-renov.gouv.fr/espaces-conseil-fr>

ou 0808 800 700 (prix d'un appel local)

Vous pouvez bénéficier d'aides, de primes et de subventions pour vos travaux :

<https://france-renov.gouv.fr/aides>

RÉPUBLIQUE FRANÇAISE



Pour répondre à l'urgence climatique et environnementale, la France s'est fixée pour objectif d'ici 2050 de rénover l'ensemble des logements à un haut niveau de performance énergétique.

À court terme, la priorité est donnée à la suppression des énergies fortement émettrices de gaz à effet de serre (fioul, charbon) et à l'éradication des «passoires énergétiques» d'ici 2028.

Fiche technique du logement

Cette fiche liste les caractéristiques techniques du bien diagnostiqué renseignées par le diagnostiqueur pour obtenir les résultats présentés dans ce document. En cas de problème, contactez la personne ayant réalisé ce document ou l'organisme certificateur qui l'a certifiée (diagnostiqueurs.din.developpement-durable.gouv.fr).

Le présent rapport est établi par une personne dont les compétences sont certifiées par :
WE.CERT - 16, Rue de Villars 57100 THIONVILLE (détail sur www.info-certif.fr)

Référence du logiciel validé : **LICIEL Diagnostics v4 [Moteur TribuEnergie: 1.4.25.1]** Justificatifs fournis pour établir le DPE :
Référence du DPE : **0959** Néant
Date de visite du bien : **07/12/2023**
Inventaire fiscal du logement : **NC**
Référence de la parcelle cadastrale : **Section cadastrale NC,**
Méthode de calcul utilisée pour l'établissement du DPE : **3CL-DPE 2021**
Numéro d'immatriculation de la copropriété : **N/A**

Explications personnalisées sur les éléments pouvant amener à des différences entre les consommations estimées et les consommations réelles :

Les consommations de ce DPE sont calculées pour des conditions d'usage fixées (on considère que les occupants les utilisent suivant des conditions standard), et pour des conditions climatiques moyennes du lieu. Il peut donc apparaître des divergences importantes entre les factures d'énergie que vous payez et la consommation conventionnelle pour plusieurs raisons : suivant la rigueur de l'hiver ou le comportement réellement constaté des occupants, qui peuvent s'écarter fortement de celui choisi dans les conditions standard et également les frais d'énergie qui font intervenir des valeurs qui varient sensiblement dans le temps. Ce DPE utilise des valeurs qui reflètent les prix moyens des énergies que l'Observatoire de l'Énergie constate au niveau national et donc peut s'écarter du prix de votre abonnement. De plus, ce DPE a été réalisé selon une modélisation 3CL (définie par arrêté) qui est sujette à des modifications dans le temps qui peuvent également faire évoluer les résultats.

Liste des documents demandés et non remis :

- Plans du logement
- Plan de masse
- Diag Carrez/Boutin
- Taxe d'habitation
- Relevé de propriété
- Règlement de copropriété
- Descriptifs des équipements collectifs - Syndic
- Descriptifs des équipements individuels - Gestionnaire
- Contrat entretien des équipements
- Notices techniques des équipements
- Permis de construire
- Etude thermique réglementaire
- Rapport mentionnant la composition des parois

Généralités

Donnée d'entrée	Origine de la donnée	Valeur renseignée
Département	 Observé / mesuré	06 Alpes Maritimes
Altitude	 Donnée en ligne	23 m
Type de bien	 Observé / mesuré	Appartement
Année de construction	 Estimé	Avant 1948
Surface habitable du logement	 Observé / mesuré	80,65 m²
Nombre de niveaux du logement	 Observé / mesuré	1
Hauteur moyenne sous plafond	 Observé / mesuré	3 m

Enveloppe

Donnée d'entrée	Origine de la donnée	Valeur renseignée	
Mur 1 Sud	Surface du mur	 Observé / mesuré	13,68 m²
	Type de local adjacent	 Observé / mesuré	l'extérieur
	Matériau mur	 Observé / mesuré	Mur en blocs de béton pleins

Mur 2 Ouest	Epaisseur mur	🔍	Observé / mesuré	38 cm
	Isolation	🔍	Observé / mesuré	inconnue
	Année de construction/rénovation	❌	Valeur par défaut	Avant 1948
	Surface du mur	🔍	Observé / mesuré	11,52 m²
	Type de local adjacent	🔍	Observé / mesuré	l'extérieur
	Matériau mur	🔍	Observé / mesuré	Mur en blocs de béton pleins
	Epaisseur mur	🔍	Observé / mesuré	38 cm
	Isolation	🔍	Observé / mesuré	inconnue
	Année de construction/rénovation	❌	Valeur par défaut	Avant 1948
Mur 3 Est	Surface du mur	🔍	Observé / mesuré	27,06 m²
	Type de local adjacent	🔍	Observé / mesuré	un local chauffé
	Matériau mur	🔍	Observé / mesuré	Inconnu
	Isolation	🔍	Observé / mesuré	inconnue
	Année de construction/rénovation	❌	Valeur par défaut	Avant 1948
	U _{mur0} (paroi inconnue)	❌	Valeur par défaut	2,5 W/m².K
Mur 4 Nord	Surface du mur	🔍	Observé / mesuré	12,57 m²
	Type de local adjacent	🔍	Observé / mesuré	un local chauffé
	Matériau mur	🔍	Observé / mesuré	Inconnu
	Isolation	🔍	Observé / mesuré	inconnue
	Année de construction/rénovation	❌	Valeur par défaut	Avant 1948
	U _{mur0} (paroi inconnue)	❌	Valeur par défaut	2,5 W/m².K
Mur 5 Nord	Surface du mur	🔍	Observé / mesuré	11,9 m²
	Type de local adjacent	🔍	Observé / mesuré	des circulations sans ouverture directe sur l'extérieur
	Surface Aju	🔍	Observé / mesuré	42,58 m²
	Etat isolation des parois Aju	🔍	Observé / mesuré	non isolé
	Surface Aue	🔍	Observé / mesuré	12,68 m²
	Etat isolation des parois Aue	🔍	Observé / mesuré	non isolé
	Matériau mur	🔍	Observé / mesuré	Inconnu
	Isolation	🔍	Observé / mesuré	inconnue
	Année de construction/rénovation	❌	Valeur par défaut	Avant 1948
	U _{mur0} (paroi inconnue)	❌	Valeur par défaut	2,5 W/m².K
Plancher	Surface de plancher bas	🔍	Observé / mesuré	80,65 m²
	Type de local adjacent	🔍	Observé / mesuré	un local chauffé
	Type de pb	🔍	Observé / mesuré	Plancher avec ou sans remplissage
	Isolation: oui / non / inconnue	🔍	Observé / mesuré	inconnue
	Année de construction/rénovation	❌	Valeur par défaut	Avant 1948
Plafond	Surface de plancher haut	🔍	Observé / mesuré	80,65 m²
	Type de local adjacent	🔍	Observé / mesuré	un local chauffé
	Type de ph	🔍	Observé / mesuré	Plafond avec ou sans remplissage
	Isolation	🔍	Observé / mesuré	inconnue
Fenêtre 1 Sud	Année de construction/rénovation	❌	Valeur par défaut	Avant 1948
	Surface de baies	🔍	Observé / mesuré	9,72 m²
	Placement	🔍	Observé / mesuré	Mur 1 Sud
	Orientation des baies	🔍	Observé / mesuré	Sud
	Inclinaison vitrage	🔍	Observé / mesuré	vertical
	Type ouverture	🔍	Observé / mesuré	Fenêtres battantes
	Type menuiserie	🔍	Observé / mesuré	Bois
	Présence de joints d'étanchéité	🔍	Observé / mesuré	non
	Type de vitrage	🔍	Observé / mesuré	simple vitrage
	Positionnement de la menuiserie	🔍	Observé / mesuré	au ou intérieur

Fenêtre 2 Ouest	Largeur du dormant menuiserie	🔍 Observé / mesuré	Lp: 5 cm
	Type volets	🔍 Observé / mesuré	Volets battants bois (tablier > 22mm)
	Type de masques proches	🔍 Observé / mesuré	Absence de masque proche
	Type de masques lointains	🔍 Observé / mesuré	Masque homogène
	Hauteur α (°)	🔍 Observé / mesuré	15 - 30°
	Surface de baies	🔍 Observé / mesuré	6,48 m²
	Placement	🔍 Observé / mesuré	Mur 2 Ouest
	Orientation des baies	🔍 Observé / mesuré	Ouest
	Inclinaison vitrage	🔍 Observé / mesuré	vertical
	Type ouverture	🔍 Observé / mesuré	Fenêtres battantes
	Type menuiserie	🔍 Observé / mesuré	Bois
	Présence de joints d'étanchéité	🔍 Observé / mesuré	non
	Type de vitrage	🔍 Observé / mesuré	simple vitrage
	Positionnement de la menuiserie	🔍 Observé / mesuré	au nu intérieur
Porte	Largeur du dormant menuiserie	🔍 Observé / mesuré	Lp: 5 cm
	Type volets	🔍 Observé / mesuré	Volets battants bois (tablier > 22mm)
	Type de masques proches	🔍 Observé / mesuré	Absence de masque proche
	Type de masques lointains	🔍 Observé / mesuré	Absence de masque lointain
	Surface de porte	🔍 Observé / mesuré	1,9 m²
	Placement	🔍 Observé / mesuré	Mur 5 Nord
	Type de local adjacent	🔍 Observé / mesuré	des circulations sans ouverture directe sur l'extérieur
	Surface Aiu	🔍 Observé / mesuré	42,58 m²
	Etat isolation des parois Aiu	🔍 Observé / mesuré	non isolé
	Surface Aue	🔍 Observé / mesuré	12,68 m²
	Etat isolation des parois Aue	🔍 Observé / mesuré	non isolé
	Nature de la menuiserie	🔍 Observé / mesuré	Porte simple en bois
	Type de porte	🔍 Observé / mesuré	Porte opaque pleine
	Présence de joints d'étanchéité	🔍 Observé / mesuré	non
Pont Thermique 1	Positionnement de la menuiserie	🔍 Observé / mesuré	au nu intérieur
	Largeur du dormant menuiserie	🔍 Observé / mesuré	Lp: 5 cm
	Type de pont thermique	🔍 Observé / mesuré	Mur 1 Sud / Fenêtre 1 Sud
	Type isolation	🔍 Observé / mesuré	inconnue
	Longueur du PT	🔍 Observé / mesuré	24 m
Pont Thermique 2	Largeur du dormant menuiserie Lp	🔍 Observé / mesuré	Lp: 5 cm
	Position menuiseries	🔍 Observé / mesuré	au nu intérieur
	Type de pont thermique	🔍 Observé / mesuré	Mur 2 Ouest / Fenêtre 2 Ouest
	Type isolation	🔍 Observé / mesuré	inconnue
	Longueur du PT	🔍 Observé / mesuré	16 m
	Largeur du dormant menuiserie Lp	🔍 Observé / mesuré	Lp: 5 cm
	Position menuiseries	🔍 Observé / mesuré	au nu intérieur

Systemes

Donnée d'entrée	Origine de la donnée	Valeur renseignée
Ventilation	Type de ventilation	🔍 Observé / mesuré Ventilation par ouverture des fenêtres
	Façades exposées	🔍 Observé / mesuré plusieurs
	Logement Traversant	🔍 Observé / mesuré oui
Chauffage	Type d'installation de chauffage	🔍 Observé / mesuré Installation de chauffage simple
	Surface chauffée	🔍 Observé / mesuré 80,65 m²
	Type générateur	🔍 Observé / mesuré Electrique - Autres émetteurs à effet joule

	Année installation générateur	✘	Valeur par défaut	Avant 1948
	Energie utilisée	🔍	Observé / mesuré	Electrique
	Type émetteur	🔍	Observé / mesuré	Autres émetteurs à effet joule
	Année installation émetteur	🔍	Observé / mesuré	Inconnue
	Type de chauffage	🔍	Observé / mesuré	divisé
	Equipement intermittence	🔍	Observé / mesuré	Sans système d'intermittence
	Nombre de niveaux desservis	🔍	Observé / mesuré	1
	Type générateur	🔍	Observé / mesuré	Electrique - Ballon électrique à accumulation horizontal
Eau chaude sanitaire	Année installation générateur	✘	Valeur par défaut	Avant 1948
	Energie utilisée	🔍	Observé / mesuré	Electrique
	Chaudière murale	🔍	Observé / mesuré	non
	Type de distribution	🔍	Observé / mesuré	production en volume habitable alimentant des pièces contiguës
	Type de production	🔍	Observé / mesuré	accumulation
	Volume de stockage	🔍	Observé / mesuré	150 L

Références réglementaires utilisées :

Article L134-4-2 du CCH, décret n° 2011-807 du 5 juillet 2011, arrêtés du 31 mars 2021, 8 octobre 2021 et du 17 juin 2021 relatif à la transmission des diagnostics de performance énergétique à l'Agence de l'environnement et de la maîtrise de l'énergie et relatif à l'utilisation réglementaire des logiciels pour l'élaboration des diagnostics de performance énergétique, arrêtés du 16 mars 2023 décret 2020-1610, 2020-1609, 2006-1114, 2008-1175 ; Ordonnance 2005-655 art L271-4 à 6 ; Loi 2004-1334 art L134-1 à 5 ; décret 2006-1147 art R.134-1 à 5 du CCH et loi grenelle 2 n°2010-786 du juillet 2010.

Constatations diverses :

Le nouveau moteur de calcul, fourni par les pouvoirs publics et mis en œuvre par les éditeurs de logiciel, pour la réalisation du DPE V3, est d'application obligatoire depuis le 1er juillet 2021, bien qu'étant toujours en cours de validation. Il fait encore l'objet de modifications.

Le diagnostiqueur n'a aucune possibilité d'intervenir sur les calculs réalisés, qui peuvent être imprécis ou erronés et en conséquence décline toute responsabilité s'agissant des étiquettes et des estimations.

Informations société : CYRIS Diagnostics Immobiliers 106 avenue de la Californie 06200 Nice
Tél. : 0663324966 - N°SIREN : 900313123 - Compagnie d'assurance : AXA n° 1084911804

À l'attention du propriétaire du bien au moment de la réalisation du DPE :

Dans le cadre du Règlement général sur la protection des données (RGPD), l'Ademe vous informe que vos données personnelles (Nom-Prénom-Adresse) sont stockées dans la base de données de l'observatoire DPE à des fins de contrôles ou en cas de contestations ou de procédures judiciaires. Ces données sont stockées jusqu'à la date de fin de validité du DPE.

Vous disposez d'un droit d'accès, de rectification, de portabilité, d'effacement ou une limitation du traitement de ces données. Si vous souhaitez faire valoir votre droit, veuillez nous contacter à l'adresse mail indiquée à la page «Contacts» de l'Observatoire DPE (<https://observatoire-dpe.ademe.fr/>).

N°ADEME
2406E01916770



WE-CERT
CERTIFICAT DE COMPETENCES DIAGNOSTIQUEUR
IMMOBILIER
 «Version 01»

Décerné à : **SAADI Mohamed Lamine**

Sous le numéro : **C2023-SE06-016**

Domaine (S) concerné (S)	VALIDITE
DIAGNOSTIC DE PERFORMANCE ENERGETIQUE (SANS MENTION)	Du 04/08/2023 Au 03/08/2030
DIAGNOSTIC DE PERFORMANCE ENERGETIQUE (MENTION)	Du 04/08/2023 Au 03/08/2030
DIAGNOSTIC DE L'ÉTAT DES INSTALLATIONS INTÉRIEURES DE GAZ	Du 04/08/2023 Au 03/08/2030
DIAGNOSTIC DE L'ÉTAT DES INSTALLATIONS ÉLECTRIQUES DES IMMEUBLES A USAGE D'HABITATION	Du 04/08/2023 Au 03/08/2030
DIAGNOSTIC CONSTAT DES RISQUES D'EXPOSITION AU PLOMB	Du 04/08/2023 Au 03/08/2030
DIAGNOSTIC DE RÉPERAGE DES MATÉRIAUX ET PRODUITS CONTENANT DE L'AMIANTE DANS LES IMMEUBLES BATIS (SANS MENTION)	Du 04/08/2023 Au 03/08/2030
DIAGNOSTIC DE RÉPERAGE DES MATÉRIAUX ET PRODUITS CONTENANT DE L'AMIANTE DANS LES IMMEUBLES BATIS (MENTION)	Du 04/08/2023 Au 03/08/2030
DIAGNOSTIC ÉTAT DU BATIMENT RELATIF A LA PRÉSENCE DE TERMITES (METROPOLE)	Du 04/08/2023 Au 03/08/2030
DIAGNOSTIC ÉTAT DU BATIMENT RELATIF A LA PRÉSENCE DE TERMITES (DROM-COM)	X

Les compétences répondent aux exigences définies en vertu du code de la construction et de l'habitation (art. L.271-4 et suivants, R.271-1 et suivants ainsi que leurs arrêtés d'application*) pour les diagnostics réglementaires. La preuve de conformité a été apportée par l'évaluation certifiée. Ce certificat est valable à condition que les résultats des divers audits de surveillance soient pleinement satisfaisants.

* Arrêté du 24 décembre 2021 définissant les critères de certification des opérateurs de diagnostic technique et des organismes de formation et d'accompagnement des organismes de certification.

Délivré à Thionville, le 04/08/2023
 Par WE-CERT

Mme. Julie HOFFMANN - Responsable de certification





Certificat de superficie de la partie privative

Numéro de dossier : 0955
Date du repérage : 07/12/2023
Heure d'arrivée : 14 h 30
Durée du repérage : 01 h 00

La présente mission consiste à établir la superficie de la surface privative des biens ci-dessous désignés, afin de satisfaire aux dispositions de la loi pour l'Accès au logement et un urbanisme rénové (ALUR) du 24 mars 2014 art. 54 II et V, de la loi n° 96/1107 du 18 décembre 1996, n°2014-1545 du 20 décembre 2014 et du décret n° 97/532 du 23 mai 1997, en vue de reporter leur superficie dans un acte de vente à intervenir, en aucun cas elle ne préjuge du caractère de décence ou d'habilité du logement.

Extrait de l'Article 4-1 - La superficie de la partie privative d'un lot ou d'une fraction de lot, mentionnée à l'article 46 de la loi du 10 juillet 1965, est la superficie des planchers des locaux clos et couverts après déduction des surfaces occupées par les murs, cloisons, marches et cages d'escalier, gaines, embrasures de portes et de fenêtres. Il n'est pas tenu compte des planchers des parties des locaux d'une hauteur inférieure à 1,80 m.

Extrait Art.4-2 - Les lots ou fractions de lots d'une superficie inférieure à 8 mètres carrés ne sont pas pris en compte pour le calcul de la superficie mentionnée à l'article 4-1.

Désignation du ou des bâtiments

Localisation du ou des bâtiments :

Département :**Alpes-Maritimes**

Adresse :**25 Rue de Lépante**
2^{ème} étage Gauche

Commune :**06000 NICE**

Désignation et situation du ou des lot(s) de copropriété :
Section cadastrale NC,
2^{ème} étage, Lot numéro NC

Désignation du propriétaire

Désignation du client :

Nom et prénom : . **Indivision VERDEIL**

Adresse : **25 Rue de Lépante**
06000 NICE

Donneur d'ordre (sur déclaration de l'intéressé)

Nom et prénom : **SCP BENABU BAUCHE**

Adresse :**11 Avenue Desambrois**
06000 NICE

Repérage

Périmètre de repérage : **Habitation**

Désignation de l'opérateur de diagnostic

Nom et prénom : **SAADI Mohamed Lamine**

Raison sociale et nom de l'entreprise : **CYRIS Diagnostics Immobiliers**

Adresse : **106 avenue de la Californie**
06200 Nice

Numéro SIRET : **900313123**

Désignation de la compagnie d'assurance : ... **AXA**

Numéro de police et date de validité : **10849111804 - 30/06/2024**

Superficie privative en m² du ou des lot(s)

Surface loi Carrez totale : 62,01 m² (soixante-deux mètres carrés zéro un)
Surface au sol totale : 64,33 m² (soixante-quatre mètres carrés trente-trois)

Résultat du repérage

Date du repérage : **07/12/2023**
Documents remis par le donneur d'ordre à l'opérateur de repérage :
Néant
Liste des pièces non visitées :
Néant
Représentant du propriétaire (accompagnateur) :
Locataire

Tableau récapitulatif des surfaces de chaque pièce au sens Loi Carrez :

Parties de l'immeuble bâtis visités	Superficie privative au sens Carrez	Surface au sol	Commentaires
2ème étage - Entrée Dégagement	5,03	5,03	
2ème étage - Wc	1,46	1,46	
2ème étage - Cuisine	14,45	14,45	
2ème étage - Salle de bain	4,49	4,49	
2ème étage - Chambre	13,74	14,15	Embrasure de fenêtre
2ème étage - Placard Chambre	0	1,07	Surface surélevée
2ème étage - Séjour	22,84	23,68	Embrasure de fenêtre(s)

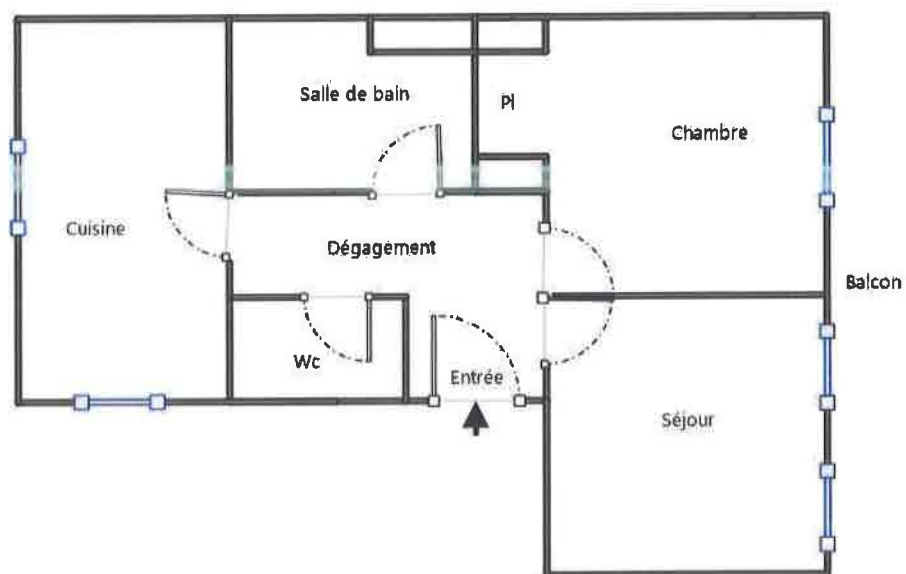
Superficie privative en m² du ou des lot(s) :

Surface loi Carrez totale : 62,01 m² (soixante-deux mètres carrés zéro un)
Surface au sol totale : 64,33 m² (soixante-quatre mètres carrés trente-trois)

Fait à **NICE**, le **07/12/2023**

Par : **SAADI Mohamed Lamine**







Rapport de mission de repérage des matériaux et produits contenant de l'amiante pour l'établissement du constat établi à l'occasion de la vente d'un immeuble bâti (Listes A et B de l'annexe 13-9 du Code de la Santé publique)

Numéro de dossier : 0955
Date du repérage : 07/12/2023

Références réglementaires et normatives	
Textes réglementaires	Articles L. 1334-13, R. 1334-20 et 21, R. 1334-23 et 24, Annexe 13.9 du Code de la Santé Publique; Arrêtés du 12 décembre 2012 et 26 juin 2013, décret 2011-629 du 3 juin 2011, arrêté du 1 ^{er} juin 2015.
Norme(s) utilisée(s)	Norme NF X 46-020 d'Août 2017 : Repérage des matériaux et produits contenant de l'amiante dans les immeubles bâtis

Immeuble bâti visité	
Adresse	Rue : 25 Rue de Lépante 2^{ème} étage Gauche Bât., escalier, niveau, appartement n°, lot n°: 2^{ème} étage, Lot numéro NC Code postal, ville : .06000 NICE Section cadastrale NC,
Périmètre de repérage : Habitation
Type de logement : Appartement
Fonction principale du bâtiment : Habitation (partie privative d'immeuble)
Date de construction : < 1949

Le propriétaire et le donneur d'ordre	
Le(s) propriétaire(s) :	Nom et prénom :.... Indivision VERDEIL Adresse : 25 Rue de Lépante 06000 NICE
Le donneur d'ordre	Nom et prénom :.... SCP BENABU BAUCHE Adresse : 11 Avenue Desambrois 06000 NICE

Le(s) signataire(s)				
	NOM Prénom	Fonction	Organisme certification	Détail de la certification
Opérateur(s) de repérage ayant participé au repérage Personne(s) signataire(s) autorisant la diffusion du rapport	SAADI Mohamed Lamine	Opérateur de repérage	WE.CERT 16, Rue de Villars 57100 THIONVILLE	Obtention : 04/08/2023 Échéance : 03/08/2030 N° de certification : C2023- SE06-016
Raison sociale de l'entreprise : CYRIS Diagnostics Immobiliers (Numéro SIRET : 90031312300011) Adresse : 106 avenue de la Californie, 06200 Nice Désignation de la compagnie d'assurance : AXA Numéro de police et date de validité : 10849111804 - 30/06/2024				

Le rapport de repérage	
Date d'émission du rapport de repérage :	07/12/2023, remis au propriétaire le 07/12/2023
Diffusion :	le présent rapport de repérage ne peut être reproduit que dans sa totalité, annexes incluses
Pagination :	le présent rapport avec les annexes comprises, est constitué de 16 pages

Sommaire

- 1 Les conclusions**
- 2 Le(s) laboratoire(s) d'analyses**
- 3 La mission de repérage**
 - 3.1 L'objet de la mission
 - 3.2 Le cadre de la mission
 - 3.2.1 L'intitulé de la mission
 - 3.2.2 Le cadre réglementaire de la mission
 - 3.2.3 L'objectif de la mission
 - 3.2.4 Le programme de repérage de la mission réglementaire.
 - 3.2.5 Programme de repérage complémentaire (le cas échéant)
 - 3.2.6 Le périmètre de repérage effectif
- 4 Conditions de réalisation du repérage**
 - 4.1 Bilan de l'analyse documentaire
 - 4.2 Date d'exécution des visites du repérage in situ
 - 4.3 Écarts, adjonctions, suppressions par rapport aux normes en vigueur
 - 4.4 Plan et procédures de prélèvements
- 5 Résultats détaillés du repérage**
 - 5.1 Liste des matériaux ou produits contenant de l'amiante, états de conservation, conséquences réglementaires (fiche de cotation)
 - 5.2 Liste des matériaux ou produits susceptibles de contenir de l'amiante, mais n'en contenant pas après analyse
 - 5.3 Liste des matériaux ou produits ne contenant pas d'amiante sur justificatif
- 6 Signatures**
- 7 Annexes**

1. – Les conclusions

Avertissement : les textes ont prévu plusieurs cadres réglementaires pour le repérage des matériaux ou produits contenant de l'amiante, notamment pour les cas de démolition d'immeuble. **La présente mission de repérage ne répond pas aux exigences prévues pour les missions de repérage des matériaux et produits contenant de l'amiante avant démolition d'immeuble ou avant réalisation de travaux dans l'immeuble concerné et son rapport ne peut donc pas être utilisé à ces fins.**

1.1. Dans le cadre de mission décrit à l'article 3.2, Il n'a pas été repéré de matériaux ou produits contenant de l'amiante.

1.2. Dans le cadre de mission décrit à l'article 3.2 les locaux ou parties de locaux, composants ou parties de composants qui n'ont pu être visités et pour lesquels des investigations complémentaires sont nécessaires afin de statuer sur la présence ou l'absence d'amiante :

Localisation	Parties du local	Raison
Néant	-	

2. – Le(s) laboratoire(s) d'analyses

Raison sociale et nom de l'entreprise : ... Il n'a pas été fait appel à un laboratoire d'analyse
 Adresse :
 Numéro de l'accréditation Cofrac :

3. – La mission de repérage

3.1 L'objet de la mission

Dans le cadre de la vente de l'immeuble bâti, ou de la partie d'immeuble bâti, décrit en page de couverture du présent rapport, la mission consiste à repérer dans cet immeuble, ou partie d'immeuble, certains matériaux ou produits contenant de l'amiante conformément à la législation en vigueur.
 Pour s'exonérer de tout ou partie de sa garantie des vices cachés, le propriétaire vendeur annexe à la promesse de vente ou au contrat de vente le présent rapport.

3.2 Le cadre de la mission

3.2.1 L'intitulé de la mission

«Repérage en vue de l'établissement du constat établi à l'occasion de la vente de tout ou partie d'un immeuble bâti».

3.2.2 Le cadre réglementaire de la mission

L'article L 271-4 du code de la construction et de l'habitation prévoit qu' «en cas de vente de tout ou partie d'un immeuble bâti, un dossier de diagnostic technique, fourni par le vendeur, est annexé à la promesse de vente ou, à défaut de promesse, à l'acte authentique de vente. En cas de vente publique, le dossier de diagnostic technique est annexé au cahier des charges.»

Le dossier de diagnostic technique comprend, entre autres, «l'état mentionnant la présence ou l'absence de matériaux ou produits contenant de l'amiante prévu à l'article L. 1334-13 du même code».

La mission, s'inscrivant dans ce cadre, se veut conforme aux textes réglementaires de référence mentionnés en page de couverture du présent rapport.

3.2.3 L'objectif de la mission

«Le repérage a pour objectif d'identifier et de localiser les matériaux et produits contenant de l'amiante mentionnés en annexe du Code de la santé publique.»
 L'Annexe du Code de la santé publique est l'annexe 13.9 (liste A et B).

3.2.4 Le programme de repérage de la mission réglementaire

Le programme de repérage est défini à minima par l'Annexe 13.9 (liste A et B) du Code de la santé publique et se limite pour une mission normale à la recherche de matériaux et produits contenant de l'amiante dans les composants et parties de composants de la construction y figurant.

En partie droite l'extrait du texte de l'Annexe 13.9

Important : Le programme de repérage de la mission de base est limitatif. Il est plus restreint que celui élaboré pour les missions de repérage de matériaux ou produits contenant de l'amiante avant démolition d'immeuble ou celui à élaborer avant réalisation de travaux.

3.2.5 Programme de repérage complémentaire (le cas échéant)

En plus du programme de repérage réglementaire, le présent rapport porte sur les parties de composants suivantes :

Liste A	
Composant de la construction	Partie du composant à vérifier ou à Sonder
Flocages, Calorifuges, Faux plafonds	Flocages Calorifuges Faux plafonds
Liste B	
Composant de la construction	Partie du composant à vérifier ou à Sonder
1. Parois verticales intérieures	
Murs, Cloisons "en dur" et Poteaux (périphériques et intérieurs)	Enduits projetés
	Revêtement dur (plaques de menuiseries)
	Revêtement dur (amiante-ciment)
	Entourage de poteaux (carton)
	Entourage de poteaux (amiante-ciment)
	Entourage de poteaux (matériau sandwich)
	Entourage de poteaux (carton/plâtre)
Coffrage perdu	
Cloisons (légères et préfabriquées), Gaires et Coffres verticaux	Enduits projetés
	Panneaux de cloisons
2. Planchers et plafonds	
Plafonds, Pontres et Charpentes, Gaires et Coffres Horizontaux	Enduits projetés
	Panneaux collés ou vissés
Planchers	Dalles de sol
3. Conduits, carénages et équipements intérieurs	
Conduits de fluides (air, eau, autres fluides)	Conduits
	Enveloppes de calorifuges
Clapets / volets coupe-feu	Clapets coupe-feu
	Volets coupe-feu
Portes coupe-feu	Rebouchage
	Joints (treilles)
Vide-ordures	Joints (bandes)
	Conduits
4. Eléments extérieurs	
Toitures	Plaques (composites)
	Plaques (fibres-ciment)
	Ardoises (composites)
	Ardoises (fibres-ciment)
	Accessoires de couvertures (composites)
	Accessoires de couvertures (fibres-ciment)
Bardages et façades légers	Bardeaux bitumineux
	Plaques (composites)
	Plaques (fibres-ciment)
	Ardoises (composites)
	Ardoises (fibres-ciment)
	Panneaux (composites)
Conduits en toiture et façade	Panneaux (fibres-ciment)
	Conduites d'eau pluviales en amiante-ciment
	Conduites d'eau usées en amiante-ciment
	Conduits de fumée en amiante-ciment

Composant de la construction	Partie du composant ayant été inspecté (Description)	Sur demande ou sur information
Néant	-	

3.2.6 Le périmètre de repérage effectif

Il s'agit de l'ensemble des locaux ou parties de l'immeuble concerné par la mission de repérage figurant sur le schéma de repérage joint en annexe à l'exclusion des locaux ou parties d'immeuble n'ayant pu être visités.

Descriptif des pièces visitées

2ème étage - Entrée Dégagement,
2ème étage - Wc,
2ème étage - Cuisine,
2ème étage - Salle de bain,

2ème étage - Chambre,
2ème étage - Placard Chambre,
2ème étage - Séjour,
2ème étage - Balcon

Localisation	Description
2ème étage - Entrée Dégagement	Sol : Carrelage Mur A, B, C, D, E, F : Plâtre et Peinture Plafond : Plâtre et Peinture Porte d'entrée A : Bois et Peinture
2ème étage - Wc	Sol : Carrelage Mur A, B, C, D : Plâtre et Peinture Plafond : Plâtre et Peinture Porte A : Bois et Peinture
2ème étage - Cuisine	Sol : Carrelage Mur A, B, C, D : Plâtre et Peinture Plafond : Plâtre et Peinture Fenêtre 1 B : Alu Fenêtre 2 C : Alu Porte A : Bois et Peinture Garde-corps B : Métal et Peinture
2ème étage - Salle de bain	Sol : Carrelage Mur A, B, C, D, E, F : Plâtre et Peinture Plafond : Plâtre et Peinture Porte A : Bois et Peinture
2ème étage - Chambre	Sol : Carrelage Mur A, B, C, D : Plâtre et Peinture Plafond : Plâtre et Peinture Volet C : Bois et Peinture Fenêtre C : Alu Porte A : Bois et Peinture
2ème étage - Placard Chambre	Sol : Carrelage Mur A, B, C, D : Plâtre et Peinture Plafond : Plâtre et Peinture Porte A : Bois et Peinture
2ème étage - Séjour	Sol : Carrelage Mur A, B, C, D : Plâtre et Peinture Plafond : Plâtre et Peinture Volet 1 C : Bois et Peinture Volet 2 C : Bois et Peinture Fenêtre 1 C : Pvc Fenêtre 2 C : Pvc Porte A : Bois et Peinture
2ème étage - Balcon	Sol : Carrelage Mur : Béton et Peinture Garde-corps : Métal et Peinture

4. – Conditions de réalisation du repérage

4.1 Bilan de l'analyse documentaire

Documents demandés	Documents remis
Rapports concernant la recherche d'amiante déjà réalisés	Non
Documents décrivant les ouvrages, produits, matériaux et protections physiques mises en place	Non
Éléments d'information nécessaires à l'accès aux parties de l'immeuble bâti en toute sécurité	.

Observations :

Néant

4.2 Date d'exécution des visites du repérage in situ

Date de la commande : 07/12/2023

Date(s) de visite de l'ensemble des locaux : 07/12/2023

Heure d'arrivée : 14 h 30

Durée du repérage : 01 h 00

Personne en charge d'accompagner l'opérateur de repérage : Locataire

4.3 Écarts, adjonctions, suppressions par rapport aux normes en vigueur

La mission de repérage s'est déroulée conformément aux prescriptions de la norme NF X 46-020, révision d'Août 2017.

Observations	Oui	Non	Sans Objet
Plan de prévention réalisé avant intervention sur site	-	X	-
Vide sanitaire accessible			X
Combles ou toiture accessibles et visitables			X

4.4 Plan et procédures de prélèvements

Aucun prélèvement n'a été réalisé.

5. – Résultats détaillés du repérage

5.1 Liste des matériaux ou produits contenant de l'amiante, états de conservation, conséquences réglementaires (fiche de cotation)

Matériaux ou produits contenant de l'amiante

Localisation	Identifiant + Description	Conclusion (justification)	Etat de conservation** et préconisations*
Néant	-		

* Un détail des conséquences réglementaires et recommandations est fournis en annexe 7.4 de ce présent rapport
 ** détails fournis en annexe 7.3 de ce présent rapport

5.2 Listes des matériaux et produits ne contenant pas d'amiante après analyse

Localisation	Identifiant + Description
Néant	-

5.3 Liste des matériaux ou produits (liste A et B) ne contenant pas d'amiante sur justificatif

Localisation	Identifiant + Description
Néant	-

6. – Signatures

Nota : Le présent rapport est établi par une personne dont les compétences sont certifiées par **WE.CERT**
 16, Rue de Villars 57100 THIONVILLE (détail sur www.info-certif.fr)

Fait à NICE, le 07/12/2023

Par : SAADI Mohamed Lamine



ANNEXES

Au rapport de mission de repérage n° 0955

Informations conformes à l'annexe III de l'arrêté du 12 décembre 2012

Les maladies liées à l'amiante sont provoquées par l'inhalation des fibres. Toutes les variétés d'amiante sont classées comme substances cancérigènes avérées pour l'homme. L'inhalation de fibres d'amiante est à l'origine de cancers (mésothéliomes, cancers broncho-pulmonaires) et d'autres pathologies non cancéreuses (épanchements pleuraux, plaques pleurales).

L'identification des matériaux et produits contenant de l'amiante est un préalable à l'évaluation et à la prévention des risques liés à l'amiante. Elle doit être complétée par la définition et la mise en œuvre de mesures de gestion adaptées et proportionnées pour limiter l'exposition des occupants présents temporairement ou de façon permanente dans l'immeuble. L'information des occupants présents temporairement ou de façon permanente est un préalable essentiel à la prévention du risque d'exposition à l'amiante.

Il convient donc de veiller au maintien du bon état de conservation des matériaux et produits contenant de l'amiante afin de remédier au plus tôt aux situations d'usure anormale ou de dégradation.

Il conviendra de limiter autant que possible les interventions sur les matériaux et produits contenant de l'amiante qui ont été repérés et de faire appel aux professionnels qualifiés, notamment dans le cas de retrait ou de confinement de ce type de matériau ou produit.

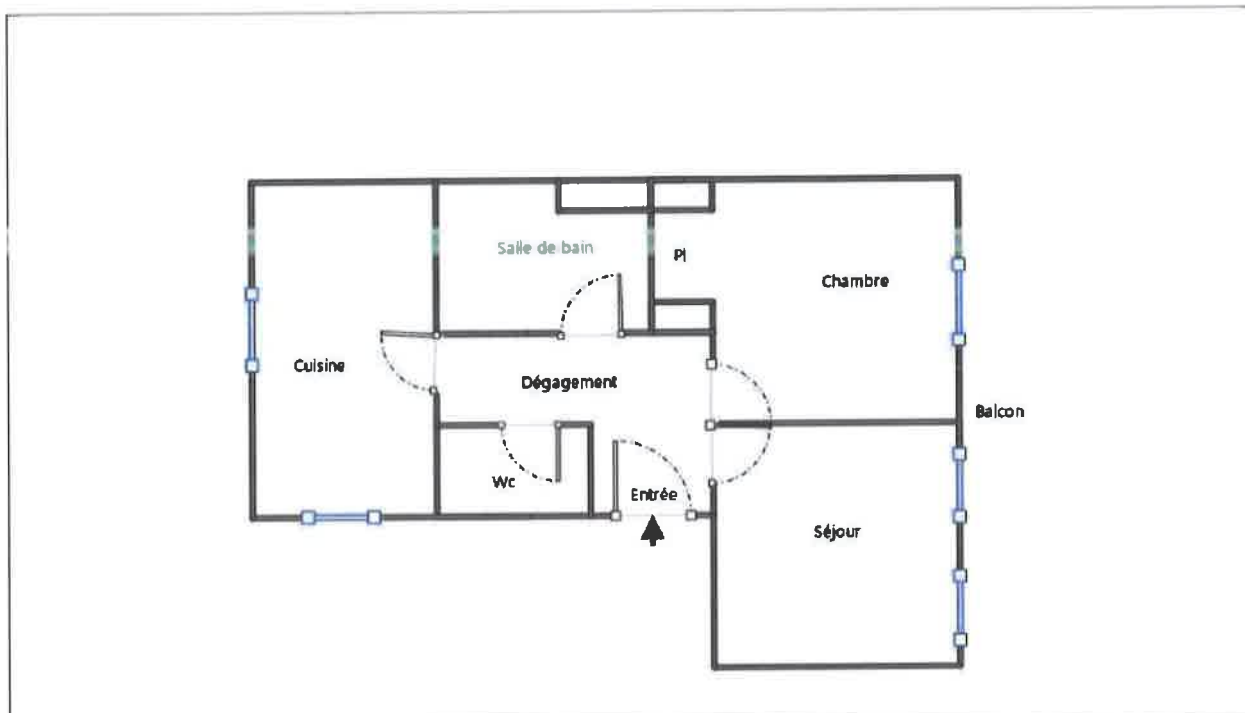
Enfin, les déchets contenant de l'amiante doivent être éliminés dans des conditions strictes.

Renseignez-vous auprès de votre mairie ou de votre préfecture. Pour connaître les centres d'élimination près de chez vous, consultez la base de données « déchets » gérée par l'ADEME, directement accessible sur le site internet www.sinoe.org.

Sommaire des annexes**7 Annexes**

- 7.1 Schéma de repérage**
- 7.2 Rapports d'essais**
- 7.3 Grilles réglementaires d'évaluation de l'état de conservation des matériaux et produits contenant de l'amiante**
- 7.4 Conséquences réglementaires et recommandations**
- 7.5 Recommandations générales de sécurité**
- 7.6 Documents annexés au présent rapport**

7.1 - Annexe - Schéma de repérage



Légende

	Conduit en fibro-ciment		Dalles de sol	Nom du propriétaire : Indivision VERDEIL Adresse du bien : 25 Rue de Lépante 2ème étage Gauche 06000 NICE
	Conduit autre que fibro-ciment		Carrelage	
	Brides		Colle de revêtement	
	Dépôt de Matériaux contenant de l'amiante		Dalles de faux-plafond	
	Matériau ou produit sur lequel un doute persiste		Toiture en fibro-ciment	
	Présence d'amiante		Toiture en matériaux composites	

Aucune photo/illustration n'a été jointe à ce rapport.

7.2 - Annexe - Rapports d'essais

Identification des prélèvements :

Identifiant et prélèvement	Localisation	Composant de la construction	Parties du composant	Description
-	-	-	-	-

Copie des rapports d'essais :

Aucun rapport d'essai n'a été fourni ou n'est disponible

7.3 - Annexe - Evaluation de l'état de conservation des matériaux et produits contenant de l'amiante

Grilles d'évaluation de l'état de conservation des matériaux ou produit de la liste A

Aucune évaluation n'a été réalisée

Critères d'évaluation de l'état de conservation des matériaux ou produit de la liste A

1. Classification des différents degrés d'exposition du produit aux circulations d'air

Fort	Moyen	Faible
<p>1° Il n'existe pas de système spécifique de ventilation, la pièce ou la zone homogène évaluée est ventilée par ouverture des fenêtres. ou</p> <p>2° Le faux plafond se trouve dans un local qui présente une (ou plusieurs) façade(s) ouverte(s) sur l'extérieur susceptible(s) de créer des situations à forts courants d'air, ou</p> <p>3° Il existe un système de ventilation par insufflation d'air dans le local et l'orientation du jet d'air est telle que celui-ci affecte directement le faux plafond contenant de l'amiante.</p>	<p>1° Il existe un système de ventilation par insufflation d'air dans le local et l'orientation du jet est telle que celui-ci n'affecte pas directement le faux plafond contenant de l'amiante, ou</p> <p>2° Il existe un système de ventilation avec reprise(s) d'air au niveau du faux plafond (système de ventilation à double flux).</p>	<p>1° Il n'existe ni ouvrant ni système de ventilation spécifique dans la pièce ou la zone évaluée, ou</p> <p>2° Il existe dans la pièce ou la zone évaluée, un système de ventilation par extraction dont la reprise d'air est éloignée du faux plafond contenant de l'amiante.</p>

2. Classification des différents degrés d'exposition du produit aux chocs et vibrations

Fort	Moyen	Faible
<p>L'exposition du produit aux chocs et vibrations sera considérée comme forte dans les situations où l'activité dans le local ou à l'extérieur engendre des vibrations, ou rend possible les chocs directs avec le faux plafond contenant de l'amiante (ex : hall industriel, gymnase, discothèque...).</p>	<p>L'exposition du produit aux chocs et vibrations sera considérée comme moyenne dans les situations où le faux plafond contenant de l'amiante n'est pas exposé aux dommages mécaniques mais se trouve dans un lieu très fréquenté (ex : supermarché, piscine, théâtre...).</p>	<p>L'exposition du produit aux chocs et vibrations sera considérée comme faible dans les situations où le faux plafond contenant de l'amiante n'est pas exposé aux dommages mécaniques, n'est pas susceptible d'être dégradé par les occupants ou se trouve dans un local utilisé à des activités tertiaires passives.</p>

Grilles d'évaluation de l'état de conservation des matériaux ou produit de la liste B

Aucune évaluation n'a été réalisée

Critères d'évaluation de l'état de conservation des matériaux ou produit de la liste B

1. Classification des niveaux de risque de dégradation ou d'extension de la dégradation du matériau.

Risque faible de dégradation ou d'extension de dégradation	Risque de dégradation ou d'extension à terme de la dégradation	Risque de dégradation ou d'extension rapide de la dégradation
<p>L'environnement du matériau contenant de l'amiante ne présente pas ou très peu de risque pouvant entraîner à terme, une dégradation ou une extension de la dégradation du matériau.</p>	<p>L'environnement du matériau contenant de l'amiante présente un risque pouvant entraîner à terme, une dégradation ou une extension de la dégradation du matériau.</p>	<p>L'environnement du matériau contenant de l'amiante présente un risque important pouvant entraîner rapidement, une dégradation ou une extension de la dégradation du matériau.</p>

Légende : EP = évaluation périodique ; AC1 = action corrective de premier niveau ; AC2 = action corrective de second niveau.

L'évaluation du risque de dégradation lié à l'environnement du matériau ou produit prend en compte :

- Les agressions physiques intrinsèques au local (ventilation, humidité, etc...) selon que le risque est probable ou avéré ;
 - La sollicitation des matériaux ou produits liée à l'activité des locaux, selon qu'elle est exceptionnelle/faible ou quotidienne/forte.
- Elle ne prend pas en compte certains facteurs fluctuants d'aggravation de la dégradation des produits et matériaux, comme la fréquence d'occupation du local, la présence d'animaux nuisibles, l'usage réel des locaux, un défaut d'entretien des équipements, etc...

7.4 - Annexe - Conséquences réglementaires et recommandations

Conservation et transmission de ce rapport (Article 11 de l'arrêté du 16 juillet 2019)

Si le donneur d'ordre n'est pas le propriétaire de l'immeuble bâti concerné par la mission de repérage, il adresse à ce dernier une copie du rapport établi par l'opérateur de repérage.

En cas de mission de repérage portant sur une partie privative d'un immeuble collectif à usage d'habitation, son propriétaire met à jour le contenu du « dossier amiante - parties privatives » (DAPP) prévu au I de l'article R. 1334-29-4 du code de la santé publique, en y intégrant les données issues du rapport ou du pré-rapport de repérage amiante avant travaux. Il tient à disposition et communique ce DAPP, ainsi complété, selon les modalités prévues au II de l'article R. 1334-29-4 du code de la santé publique.

En cas de mission de repérage portant sur les parties communes d'un immeuble collectif à usage d'habitation ou sur un immeuble non utilisé à fin d'habitation, son propriétaire met à jour le contenu du « dossier technique amiante » (DTA) prévu au I de l'article R. 1334-29-5 du code de la santé publique ainsi que de sa fiche récapitulative, en y intégrant les données issues du rapport ou du pré-rapport de repérage amiante avant travaux. Il tient à disposition et communique ce DTA, ainsi complété, selon les modalités prévues au II de l'article R. 1334-29-5 du code de la santé publique.

En cas de mission de repérage portant sur tout ou partie d'un immeuble d'habitation ne comprenant qu'un seul logement, son propriétaire conserve le rapport ou le pré-rapport restituant les conditions de réalisation et les conclusions de cette recherche d'amiante avant travaux. Il communique ce rapport ou ce pré-rapport, sur leur demande, à toute personne physique ou morale appelée à effectuer des travaux dans l'immeuble bâti ainsi qu'aux agents de contrôle de l'inspection du travail mentionnés à l'article L. 8211-1 du code du travail, aux agents du service de prévention des organismes de sécurité sociale et, en cas d'opération relevant du champ de l'article R. 4534-1 du code du travail, de l'organisme professionnel de prévention du bâtiment et des travaux publics.

Conséquences réglementaires suivant l'état de conservation des matériaux ou produit de la liste A

Article R1334-27 : En fonction du résultat du diagnostic obtenu à partir de la grille d'évaluation de l'arrêté du 12 décembre 2012, le propriétaire met en œuvre les préconisations mentionnées à l'article R1334-20 selon les modalités suivantes :

Score 1 - L'évaluation périodique de l'état de conservation de ces matériaux et produits de la liste A contenant de l'amiante est effectuée dans un délai maximal de trois ans à compter de la date de remise au propriétaire du rapport de repérage ou des résultats de la dernière évaluation de l'état de conservation, ou à l'occasion de toute modification substantielle de l'ouvrage et de son usage. La personne ayant réalisé cette évaluation remet les résultats au propriétaire contre accusé de réception.

Score 2 - La mesure d'empoussièrément dans l'air est effectuée dans les conditions définies à l'article R1334-25, dans un délai de trois mois à compter de la date de remise au propriétaire du rapport de repérage ou des résultats de la dernière évaluation de l'état de conservation. L'organisme qui réalise les prélèvements d'air remet les résultats des mesures d'empoussièrément au propriétaire contre accusé de réception.

Score 3 - Les travaux de confinement ou de retrait de l'amiante sont mis en œuvre selon les modalités prévues à l'article R. 1334-29.

Article R1334-28 : Si le niveau d'empoussièrément mesuré dans l'air en application de l'article R1334-27 est inférieur ou égal à la valeur de cinq fibres par litre, le propriétaire fait procéder à l'évaluation périodique de l'état de conservation des matériaux et produits de la liste A contenant de l'amiante prévue à l'article R1334-20, dans un délai maximal de trois ans à compter de la date de remise des résultats des mesures d'empoussièrément ou à l'occasion de toute modification substantielle de l'ouvrage ou de son usage.

Si le niveau d'empoussièrément mesuré dans l'air en application de l'article R1334-27 est supérieur à cinq fibres par litre, le propriétaire fait procéder à des travaux de confinement ou de retrait de l'amiante, selon les modalités prévues à l'article R1334-29.

Article R1334-29 : Les travaux précités doivent être achevés dans un délai de trente-six mois à compter de la date à laquelle le rapport de repérage ou les résultats des mesures d'empoussièrément ou de la dernière évaluation de l'état de conservation.

Pendant la période précédant les travaux, des mesures conservatoires appropriées doivent être mises en œuvre afin de réduire l'exposition des occupants et de la maintenir au niveau le plus bas possible, et dans tous les cas à un niveau d'empoussièrément inférieur à cinq fibres par litre. Les mesures conservatoires ne doivent conduire à aucune sollicitation des matériaux et produits concernés par les travaux.

Le propriétaire informe le préfet du département du lieu d'implantation de l'immeuble concerné, dans un délai de deux mois à compter de la date à laquelle sont remis le rapport de repérage ou les résultats des mesures d'empoussièrément ou de la dernière évaluation de l'état de conservation, des mesures conservatoires mises en œuvres, et, dans un délai de douze mois, des travaux à réaliser et de l'échéancier proposé.

Article R.1334-29-3 :

I) A l'issue des travaux de retrait ou de confinement de matériaux et produits de la liste A mentionnés à l'article R.1334-29, le propriétaire fait procéder par une personne mentionnée au premier alinéa de l'article R.1334-23, avant toute restitution des locaux traités, à un examen visuel de l'état des surfaces traitées. Il fait également procéder, dans les conditions définies à l'article R.1334-25, à une mesure du niveau d'empoussièrément dans l'air après démantèlement du dispositif de confinement. Ce niveau doit être inférieur ou égal à cinq fibres par litre.

II) Si les travaux ne conduisent pas au retrait total des matériaux et produits de la liste A contenant de l'amiante, il est procédé à une évaluation périodique de l'état de conservation de ces matériaux et produits résiduels dans les conditions prévues par l'arrêté mentionné à l'article R.1334-20, dans un délai maximal de trois ans à compter de la date à laquelle sont remis les résultats du contrôle ou à l'occasion de toute modification substantielle de l'ouvrage ou de son usage.

III) Lorsque des travaux de retrait ou de confinement de matériaux et produits de la liste B contenant de l'amiante sont effectués à l'intérieur de bâtiment occupés ou fréquentés, le propriétaire fait procéder, avant toute restitution des locaux traités, à l'examen visuel et à la mesure d'empoussièrément dans l'air mentionnée au premier alinéa du présent article.

Détail des préconisations suivant l'état de conservation des matériaux ou produit de la liste B

1. Réalisation d'une « évaluation périodique », lorsque le type de matériau ou produit concerné contenant de l'amiante, la nature et l'étendue des dégradations qu'il présente et l'évaluation du risque de dégradation ne conduisent pas à conclure à la nécessité d'une action de protection immédiate sur le matériau ou produit, consistant à :

- a) Contrôler périodiquement que l'état de dégradation des matériaux et produits concernés ne s'aggrave pas et, le cas échéant, que leur protection demeure en bon état de conservation ;
- b) Rechercher, le cas échéant, les causes de dégradation et prendre les mesures appropriées pour les supprimer.
2. Réalisation d'une « action corrective de premier niveau », lorsque le type de matériau ou produit contenant de l'amiante, la nature et l'étendue des dégradations et l'évaluation du risque de dégradation conduisent à conclure à la nécessité d'une action de remise en état limitée au remplacement, au recouvrement ou à la protection des seuls éléments dégradés, consistant à :
- a) Rechercher les causes de la dégradation et définir les mesures correctives appropriées pour les supprimer ; b) Procéder à la mise en œuvre de ces mesures correctives afin d'éviter toute nouvelle dégradation et, dans l'attente, prendre les mesures de protection appropriées afin de limiter le risque de dispersion des fibres d'amiante ;
- c) Veiller à ce que les modifications apportées ne soient pas de nature à aggraver l'état des autres matériaux et produits contenant de l'amiante restant accessibles dans la même zone ;
- d) Contrôler périodiquement que les autres matériaux et produits restant accessibles ainsi que, le cas échéant, leur protection demeurent en bon état de conservation.
- Il est rappelé l'obligation de faire appel à une entreprise certifiée pour le retrait ou le confinement.
3. Réalisation d'une « action corrective de second niveau », qui concerne l'ensemble d'une zone, de telle sorte que le matériau ou produit ne soit plus soumis à aucune agression ni dégradation, consistant à :
- a) Prendre, tant que les mesures mentionnées au c) (paragraphe suivant) n'ont pas été mises en place, les mesures conservatoires appropriées pour limiter le risque de dégradation et la dispersion des fibres d'amiante. Cela peut consister à adapter, voire condamner l'usage des locaux concernés afin d'éviter toute exposition et toute dégradation du matériau ou produit contenant de l'amiante. Durant les mesures conservatoires, et afin de vérifier que celles-ci sont adaptées, une mesure d'empoussièrément est réalisée, conformément aux dispositions du code de la santé publique ;
- b) Procéder à une analyse de risque complémentaire, afin de définir les mesures de protection ou de retrait les plus adaptées, prenant en compte l'intégralité des matériaux et produits contenant de l'amiante dans la zone concernée ;
- c) Mettre en œuvre les mesures de protection ou de retrait définies par l'analyse de risque ;
- d) Contrôler périodiquement que les autres matériaux et produits restant accessibles, ainsi que leur protection, demeurent en bon état de conservation.
- En fonction des situations particulières rencontrées lors de l'évaluation de l'état de conservation, des compléments et précisions à ces recommandations sont susceptibles d'être apportées.

7.5 - Annexe - Recommandations générales de sécurité

L'identification des matériaux et produits contenant de l'amiante est un préalable à l'évaluation et à la prévention des risques liés à la présence d'amiante dans un bâtiment. Elle doit être complétée par la définition et la mise en œuvre de mesures de gestion adaptées et proportionnées pour limiter l'exposition des occupants présents temporairement ou de façon permanente dans le bâtiment et des personnes appelées à intervenir sur les matériaux ou produits contenant de l'amiante. Les recommandations générales de sécurité définies ci-après appellent les règles de base destinées à prévenir les expositions. Le propriétaire (ou, à défaut, l'exploitant) de l'immeuble concerné adapte ces recommandations aux particularités de chaque bâtiment et de ses conditions d'occupation ainsi qu'aux situations particulières rencontrées. Ces recommandations générales de sécurité ne se substituent en aucun cas aux obligations réglementaires existantes en matière de prévention des risques pour la santé et la sécurité des travailleurs, inscrites dans le code du travail.

1. Informations générales

a) Dangerosité de l'amiante

Les maladies liées à l'amiante sont provoquées par l'inhalation des fibres. Toutes les variétés d'amiante sont classées comme substances cancérigènes avérées pour l'homme. Elles sont à l'origine de cancers qui peuvent atteindre soit la plèvre qui entoure les poumons (mésothéliomes), soit les bronches et/ou les poumons (cancers broncho-pulmonaires). Ces lésions surviennent longtemps (souvent entre 20 à 40 ans) après le début de l'exposition à l'amiante. Le Centre international de recherche sur le cancer (CIRC) a également établi récemment un lien entre exposition à l'amiante et cancers du larynx et des ovaires. D'autres pathologies, non cancéreuses, peuvent également survenir en lien avec une exposition à l'amiante. Il s'agit exceptionnellement d'épanchements pleuraux (liquide dans la plèvre) qui peuvent être récidivants ou de plaques pleurales (qui épaississent la plèvre). Dans le cas d'empoussièrément important, habituellement d'origine professionnelle, l'amiante peut provoquer une sclérose (asbestose) qui réduira la capacité respiratoire et peut dans les cas les plus graves produire une insuffisance respiratoire parfois mortelle. Le risque de cancer du poumon peut être majoré par l'exposition à d'autres agents cancérigènes, comme la fumée du tabac.

b) Présence d'amiante dans des matériaux et produits en bon état de conservation

L'amiante a été intégré dans la composition de nombreux matériaux utilisés notamment pour la construction. En raison de son caractère cancérigène, ses usages ont été restreints progressivement à partir de 1977, pour aboutir à une interdiction totale en 1997. En fonction de leur caractéristique, les matériaux et produits contenant de l'amiante peuvent libérer des fibres d'amiante en cas d'usure ou lors d'interventions mettant en cause l'intégrité du matériau ou produit (par exemple perçage, ponçage, découpe, friction...). Ces situations peuvent alors conduire à des expositions importantes si des mesures de protection renforcées ne sont pas prises. Pour rappel, les matériaux et produits répertoriés aux listes A et B de l'annexe 13-9 du code de la santé publique font l'objet d'une évaluation de l'état de conservation dont les modalités sont définies par arrêté. Il convient de suivre les recommandations émises par les opérateurs de repérage dits « diagnostiqueurs » pour la gestion des matériaux ou produits repérés. De façon générale, il est important de veiller au maintien en bon état de conservation des matériaux et produits contenant de l'amiante et de remédier au plus tôt aux situations d'usure anormale ou de dégradation de ceux-ci.

2. Intervention de professionnels soumis aux dispositions du code du travail

Il est recommandé aux particuliers d'éviter dans la mesure du possible toute intervention directe sur des matériaux et produits contenant de l'amiante et de faire appel à des professionnels compétents dans de telles situations. Les entreprises réalisant des opérations sur matériaux et produits contenant de l'amiante sont soumises aux dispositions des articles R. 4412-94 à R. 4412-148 du code du travail. Les entreprises qui réalisent des travaux de retrait ou de confinement de matériaux et produits contenant de l'amiante doivent en particulier être certifiées dans les conditions prévues à l'article R. 4412-129. Cette certification est obligatoire à partir du 1er juillet 2013 pour les entreprises effectuant des travaux de retrait sur l'enveloppe extérieure des immeubles bâtis et à partir du 1er juillet 2014 pour les entreprises de génie civil. Des documents d'information et des conseils pratiques de prévention adaptés sont disponibles sur le site Travailler-mieux (<http://www.travailler-mieux.gouv.fr>) et sur le site de l'Institut national de recherche et de sécurité pour la prévention des accidents du travail et des maladies professionnelles (<http://www.inrs.fr>).

3. Recommandations générales de sécurité

Il convient d'éviter au maximum l'émission de poussières notamment lors d'interventions ponctuelles non répétées, par exemple :

- perçage d'un mur pour accrocher un tableau ;
- remplacement de joints sur des matériaux contenant de l'amiante ;
- travaux réalisés à proximité d'un matériau contenant de l'amiante en bon état, par exemple des interventions légères dans des boîtiers électriques, sur des gaines ou des circuits situés sous un flocage sans action directe sur celui-ci, de remplacement d'une vanne sur une canalisation calorifugée à l'amiante.

L'émission de poussières peut être limitée par humidification locale des matériaux contenant de l'amiante en prenant les mesures nécessaires pour éviter tout risque électrique et/ou en utilisant de préférence des outils manuels ou des outils à vitesse lente. Le port d'équipements adaptés de protection respiratoire est recommandé. Le port d'une combinaison jetable permet d'éviter la propagation de fibres d'amiante en dehors de la zone de travail. Les combinaisons doivent être jetées après chaque utilisation. Des informations sur le choix des équipements de protection sont disponibles sur le site internet amiante de l'INRS à l'adresse suivante : www.amiante.inrs.fr. De plus, il convient de disposer d'un sac à déchets à proximité immédiate de la zone de travail et d'une éponge ou d'un chiffon humide de nettoyage.

4. Gestion des déchets contenant de l'amiante

Les déchets de toute nature contenant de l'amiante sont des déchets dangereux. A ce titre, un certain nombre de dispositions réglementaires, dont les principales sont rappelées ci-après, encadrent leur élimination. Lors de travaux conduisant à un désamiantage de tout ou partie de l'immeuble, la personne pour laquelle les travaux sont réalisés, c'est-à-dire les maîtres d'ouvrage, en règle générale les propriétaires, ont la responsabilité de la bonne gestion des déchets produits, conformément aux dispositions de l'article L. 541-2 du code de l'environnement. Ce sont les producteurs des déchets au sens du code de l'environnement. Les déchets liés au fonctionnement d'un chantier (équipements de protection, matériel, filtres, bâches, etc.) sont de la responsabilité de l'entreprise qui réalise les travaux.

a. Conditionnement des déchets

Les déchets de toute nature susceptibles de libérer des fibres d'amiante sont conditionnés et traités de manière à ne pas provoquer d'émission de poussières. Ils sont ramassés au fur et à mesure de leur production et conditionnés dans des emballages appropriés et fermés, avec apposition de l'étiquetage prévu par le décret no 88-466 du 28 avril 1988 relatif aux produits contenant de l'amiante et par le code de l'environnement notamment ses articles R. 551-1 à R. 551-13 relatifs aux dispositions générales relatives à tous les ouvrages d'infrastructures en matière de stationnement, chargement ou déchargement de matières dangereuses. Les professionnels soumis aux dispositions du code du travail doivent procéder à l'évacuation des déchets, hors du chantier, aussitôt que possible, dès que le volume le justifie après décontamination de leurs emballages.

b. Apport en déchèterie

Environ 10 % des déchèteries acceptent les déchets d'amiante lié à des matériaux inertes ayant conservé leur intégrité provenant de ménages, voire d'artisans. Tout autre déchet contenant de l'amiante est interdit en déchèterie. A partir du 1er janvier 2013, les exploitants de déchèterie ont l'obligation de fournir aux usagers les emballages et l'étiquetage appropriés aux déchets d'amiante.

c. Filières d'élimination des déchets

Les matériaux contenant de l'amiante ainsi que les équipements de protection (combinaison, masque, gants...) et les déchets issus du nettoyage (chiffon...) sont des déchets dangereux. En fonction de leur nature, plusieurs filières d'élimination peuvent être envisagées. Les déchets contenant de l'amiante lié à des matériaux inertes ayant conservé leur intégrité peuvent être éliminés dans des installations de stockage de déchets non dangereux si ces installations disposent d'un casier de stockage dédié à ce type de déchets. Tout autre déchet amianté doit être éliminé dans une installation de stockage pour déchets dangereux ou être vitrifiés. En particulier, les déchets liés au fonctionnement du chantier, lorsqu'ils sont susceptibles d'être contaminés par de l'amiante, doivent être éliminés dans une installation de stockage pour déchets dangereux ou être vitrifiés.

d. Information sur les déchèteries et les installations d'élimination des déchets d'amiante

Les informations relatives aux déchèteries acceptant des déchets d'amiante lié et aux installations d'élimination des déchets d'amiante peuvent être obtenues auprès :

- de la préfecture ou de la direction régionale de l'environnement, de l'aménagement et du logement (direction régionale et interdépartementale de l'environnement et de l'énergie en Ile-de-France) ou de la direction de l'environnement, de l'aménagement et du logement ;
- du conseil général (ou conseil régional en Ile-de-France) au regard de ses compétences de planification sur les déchets dangereux ;
- de la mairie ;
- ou sur la base de données « déchets » gérée par l'Agence de l'environnement et de la maîtrise de l'énergie, directement accessible sur internet à l'adresse suivante : www.sinoe.org.

e. Traçabilité

Le producteur des déchets remplit un bordereau de suivi des déchets d'amiante (BSDA, CERFA no 11861). Le formulaire CERFA est téléchargeable sur le site du ministère chargé de l'environnement. Le propriétaire recevra l'original du bordereau rempli par les autres intervenants (entreprise de travaux, transporteur, exploitant de l'installation de stockage ou du site de vitrification). Dans tous les cas, le producteur des déchets devra avoir préalablement obtenu un certificat d'acceptation préalable lui garantissant l'effectivité d'une filière d'élimination des déchets. Par exception, le bordereau de suivi des déchets d'amiante n'est pas imposé aux particuliers voire aux artisans qui se rendent dans une déchèterie pour y déposer des déchets d'amiante lié à des matériaux inertes ayant conservé leur intégrité. Ils ne doivent pas remplir un bordereau de suivi de déchets d'amiante, ce dernier étant élaboré par la déchèterie.

7.6 - Annexe - Autres documents

COURTIER
PROTEKI ASSURANCES
CABINET DOMBLIDES ET DE SOUYS
293 COURS DE LA SOMME
33000 BORDEAUX
☎ 06 56 92 71 77
N°ORIAS 07 002 885 (PROTEKI ASSURANCES)
Site ORIAS www.orias.fr



Soc par actions CYRIS DIAGNOSTICS
IMMOBILIERS
106 AVENUE DE LA CALIFORNIE
06200 NICE

Votre contrat

Bordeaux, le 06 Juillet 2023

Responsabilité Civile Prestataire
Diagnosticheur immobilier et expert
Souscrit le 23/06/2021

Vos références

Contrat 10849111804

Votre attestation Responsabilité Civile Prestataire

AXA France IARD atteste que :

Soc par actions CYRIS DIAGNOSTICS IMMOBILIERS

Est titulaire du contrat d'assurance n° 10849111804 ayant pris effet le 23/06/2021 .
Ce contrat garantit les conséquences pécuniaires de la Responsabilité civile pouvant lui incomber du fait de l'exercice des activités suivantes :

-1-

Vos références
 Contrat 1084911804



ACTIVITES A

- Le Constat des Risques d'Exposition au Plomb (CREP)
- Le Diagnostic de Risque d'Intoxication au Plomb dans les Peintures (DRIPP)
- L'état mentionnant la présence ou l'absence de matériaux contenant de l'amiante,
- Le dossier Technique Amiante (DTA)
- Le Diagnostic Amiante avant-vente
- Le contrôle périodique de l'état de conservation des Matériaux et Produits Contenant de l'Amiante (MPCA),
- Le Dossier Amiante Partie Privative (DAPP)
- L'état relatif à la présence de termites
- L'état parasitaire (Mérules, Vrillettes, Lyctus)
- Information sur la présence de Mérule (Loi Alur)
- Le diagnostic Légionelle
- L'état de l'installation intérieure de gaz, dont ERP
- L'état de l'installation intérieure d'électricité, dont ERP
- La vérification initiale, et périodique gaz/électricité
- Diagnostic assainissement collectif et non collectif
- Le diagnostic humidité,
- La vérification de la conformité du logement aux normes de décence, et de salubrité
- Le diagnostic accessibilité handicapé,
- Le diagnostic de la performance numérique,
- Le diagnostic Eco Prêt, Prêt à Taux Zéro, Prêt Conventionné : normes d'habitabilité
- Le diagnostic Loi Boutin, Loi Scellier, Loi Carrez,
- Le mesurage de la surface habitable, et d'habitabilité,
- La coordination SPS,
- l'Etat des Servitudes, Risques et d'information sur les Sols (ESRIS)
- L'état des risques et pollution ERP
- Le Diagnostic de Performance Energétique (DPE)
- L'assistance administrative à la mobilisation des aides financières : montage des dossiers de demandes
- L'orientation et la mise en relation vers les dispositifs / acteurs de la rénovation
- Réalisations de bilans thermiques par infiltrométrie et/ou thermographie infrarouge
- La mesure de la perméabilité des réseaux aérauliques,
- La délivrance de l'attestation de la réglementation thermique RT 2012/2020
- Qualification 8711 : Mise en place d'un système de mesure, et réalisation des mesures de perméabilité à l'air des enveloppes de bâtiment,
- Qualification 8722 : Mise en place d'un système de mesure, et réalisation des mesures de perméabilité à l'air des réseaux aérauliques,
- L'étude thermique RT 2005/2012/2020, et bâtiments existants,
- L'Analyse du Cycle de Vie du Bâtiment (ACV)
- L'état des lieux locatifs, dont celui relatif à la conformité aux normes d'habitabilité, et dans le cadre de l'établissement d'un prêt
- L'assistance à la réception de logement

Vos références
Contrat 10849111804



La garantie s'exerce à concurrence des montants de garanties figurant dans le tableau ci-après.

La présente attestation est valable du 01/07/2023 au 30/06/2024 et ne peut engager l'assureur au-delà des limites et conditions du contrat auquel elle se réfère.

Guillaume BORIE
Directeur Général Délégué



Vos références
 Contrat 10049111804



Nature des garanties

Nature des garanties	OPTION 1	Limites de garanties en €
Tous dommages corporels, matériels et immatériels consécutifs confondus (autres que ceux visés au paragraphe "autres garanties" ci-après)		9 000 000 € par année d'assurance
Dont:		9 000 000 € par année d'assurance
Dommages corporels		
Dommages matériels et immatériels consécutifs confondus		1 200 000 € par année d'assurance

Autres garanties

Nature des garanties	Limites de garanties en €
Atteinte accidentelle à l'environnement (tous dommages confondus) Article 5.1 des CG	750 000 € par année d'assurance
Responsabilité civile professionnelle (tous dommages confondus)	500 000 € par année d'assurance dont 300 000 € par sinistre
Dommages immatériels non consécutifs autre que ceux visés par l'obligation d'assurance (article 3.2 des CG)	150 000 € par année d'assurance
Dommages aux biens confiés (selon extension aux conditions particulières)	150 000 € par sinistre
Reconstitution de documents / médias confiés (selon extension aux conditions particulières)	50 000 € par sinistre
CG: conditions générales du contrat	



**WE-CERT
CERTIFICAT DE COMPETENCES DIAGNOSTIQUEUR
IMMOBILIER**
-Version 01-

Décerné à : **SAADI Mohamed Lamine**

Sous le numéro : **C2023-SE06-016**

Domaine (S) concerné (S)	VALIDITE
DIAGNOSTIC DE PERFORMANCE ENERGETIQUE (SANS MENTION)	Du 04/08/2023 Au 03/08/2030
DIAGNOSTIC DE PERFORMANCE ENERGETIQUE (MENTION)	Du 04/08/2023 Au 03/08/2030
DIAGNOSTIC DE L'ÉTAT DES INSTALLATIONS INTÉRIEURES DE GAZ	Du 04/08/2023 Au 03/08/2030
DIAGNOSTIC DE L'ÉTAT DES INSTALLATIONS ÉLECTRIQUES DES IMMEUBLES A USAGE D'HABITATION	Du 04/08/2023 Au 03/08/2030
DIAGNOSTIC CONSTAT DES RISQUES D'EXPOSITION AU PLOMB	Du 04/08/2023 Au 03/08/2030
DIAGNOSTIC DE REPERAGE DES MATERIAUX ET PRODUITS CONTENANT DE L'AMIANTE DANS LES IMMEUBLES BATIS (SANS MENTION)	Du 04/08/2023 Au 03/08/2030
DIAGNOSTIC DE REPERAGE DES MATERIAUX ET PRODUITS CONTENANT DE L'AMIANTE DANS LES IMMEUBLES BATIS (MENTION)	Du 04/08/2023 Au 03/08/2030
DIAGNOSTIC ETAT DU BATIMENT RELATIF A LA PRESENCE DE TERMITES (METROPOLE)	Du 04/08/2023 Au 03/08/2030
DIAGNOSTIC ETAT DU BATIMENT RELATIF A LA PRESENCE DE TERMITES (DROM-COM)	X

Les compétences répondent aux exigences définies en vertu du code de la construction et de l'habitation (art. L.271-4 et suivants, R.271-1 et suivants ainsi que leurs arrêtés d'application*) pour les diagnostics réglementaires. La preuve de conformité a été apportée par l'évaluation certification. **Ce certificat est valable à condition que les résultats des divers audits de surveillance soient pleinement satisfaisants.**

* Arrêté du 24 décembre 2021 définissant les critères de certification des opérateurs de diagnostic technique et des organismes de formation et d'accréditation des organismes de certification.

Délivré à Thionville, le 04/08/2023

Par WE-CERT

Mme Julie HOFFMANN - Responsable de certification



WE-CERT "Qualité Compétences" - 16 rue de l'Éclair, 57100 THIONVILLE
Tél : 03 72 22 62 65 - mail : certification@we-cert.com
SAS au capital de 7500 Euros - RCS de Thionville - Code APE / NAF : 7120B N°SIRET 80001098400021



Rapport de l'état relatif à la présence de termites dans le bâtiment

Numéro de dossier : 0955
Norme méthodologique employée : AFNOR NF P 03-201 – Février 2016
Date du repérage : 07/12/2023
Heure d'arrivée : 14 h 30
Temps passé sur site : 01 h 00

A. - Désignation du ou des bâtiments

Localisation du ou des bâtiments :

Département : **Alpes-Maritimes**
Adresse : **25 Rue de Lépante**
..... **2ème étage Gauche**
Commune : **06000 NICE**
Désignation et situation du ou des lot(s) de copropriété :
..... **2ème étage, Lot numéro NC**
..... **Section cadastrale NC,**

Informations collectées auprès du donneur d'ordre :

- Présence de traitements antérieurs contre les termites
 Présence de termites dans le bâtiment
 Fourniture de la notice technique relatif à l'article R 131-3 du CCH si date du dépôt de la demande de permis de construire ou date d'engagement des travaux postérieure au 01/11/2006

Documents fournis:

..... **Néant**
Désignation du (ou des) bâtiment(s) et périmètre de repérage :
..... **Habitation (partie privative d'immeuble)**
..... **Habitation**
Situation du bien en regard d'un arrêté préfectoral pris en application de l'article L 131-5 du CCH :
..... **Le bien est situé dans une zone soumise à un arrêté préfectoral:**
06000 NICE (Information au 08/01/2024)
Niveau d'infestation faible
Arrêté préfectoral
Liste des arrêtés
26/02/2002 - Arrêté préfectoral - 2002-114
26/09/2016 - Arrêté préfectoral - N°2016-751

B. - Désignation du client

Désignation du client :

Nom et prénom : **Indivision VERDEIL**
Adresse : **25 Rue de Lépante 06000 NICE**
Si le client n'est pas le donneur d'ordre :
Qualité du donneur d'ordre (sur déclaration de l'intéressé) : **Huissier**
Nom et prénom : **SCP BENABU BAUCHE**
Adresse : **11 Avenue Desambrois**
..... **06000 NICE**

C. - Désignation de l'opérateur de diagnostic

Identité de l'opérateur de diagnostic :

Nom et prénom : **SAADI Mohamed Lamine**
Raison sociale et nom de l'entreprise : **CYRIS Diagnostics Immobiliers**
Adresse : **106 avenue de la Californie**
..... **06200 Nice**
Numéro SIRET : **90031312300011**
Désignation de la compagnie d'assurance : ... **AXA**
Numéro de police et date de validité : **10849111804 - 30/06/2024**
Certification de compétence **C2023-SE06-016** délivrée par : **WE.CERT, le 04/08/2023**

D. - Identification des bâtiments et des parties de bâtiments visités et des éléments infestés ou ayant été infestés par les termites et ceux qui ne le sont pas :

Liste des pièces visitées :

2ème étage - Entrée Dégagement,
2ème étage - Wc,
2ème étage - Cuisine,
2ème étage - Salle de bain,

2ème étage - Chambre,
2ème étage - Placard Chambre,
2ème étage - Séjour,
2ème étage - Balcon

Bâtiments et parties de bâtiments visités (1)	Ouvrages, parties d'ouvrages et éléments examinés (2)	Résultats du diagnostic d'infestation (3)
2ème étage		
Entrée Dégagement	Sol - Carrelage	Absence d'indices d'infestation de termites
	Mur - A, B, C, D, E, F - Plâtre et Peinture	Absence d'indices d'infestation de termites
	Plafond - Plâtre et Peinture	Absence d'indices d'infestation de termites
	Porte d'entrée - A - Bois et Peinture	Absence d'indices d'infestation de termites
Wc	Sol - Carrelage	Absence d'indices d'infestation de termites
	Mur - A, B, C, D - Plâtre et Peinture	Absence d'indices d'infestation de termites
	Plafond - Plâtre et Peinture	Absence d'indices d'infestation de termites
	Porte - A - Bois et Peinture	Absence d'indices d'infestation de termites
Cuisine	Sol - Carrelage	Absence d'indices d'infestation de termites
	Mur - A, B, C, D - Plâtre et Peinture	Absence d'indices d'infestation de termites
	Plafond - Plâtre et Peinture	Absence d'indices d'infestation de termites
	Fenêtre 1 - B - Alu	Absence d'indices d'infestation de termites
	Fenêtre 2 - C - Alu	Absence d'indices d'infestation de termites
	Porte - A - Bois et Peinture	Absence d'indices d'infestation de termites
Salle de bain	Garde-corps - B - Métal et Peinture	Absence d'indices d'infestation de termites
	Sol - Carrelage	Absence d'indices d'infestation de termites
	Mur - A, B, C, D, E, F - Plâtre et Peinture	Absence d'indices d'infestation de termites
	Plafond - Plâtre et Peinture	Absence d'indices d'infestation de termites
	Porte - A - Bois et Peinture	Absence d'indices d'infestation de termites
Chambre	Sol - Carrelage	Absence d'indices d'infestation de termites
	Mur - A, B, C, D - Plâtre et Peinture	Absence d'indices d'infestation de termites
	Plafond - Plâtre et Peinture	Absence d'indices d'infestation de termites
	Volet - C - Bois et Peinture	Absence d'indices d'infestation de termites
	Fenêtre - C - Alu	Absence d'indices d'infestation de termites
Placard Chambre	Porte - A - Bois et Peinture	Absence d'indices d'infestation de termites
	Sol - Carrelage	Absence d'indices d'infestation de termites
	Mur - A, B, C, D - Plâtre et Peinture	Absence d'indices d'infestation de termites
	Plafond - Plâtre et Peinture	Absence d'indices d'infestation de termites
Séjour	Porte - A - Bois et Peinture	Absence d'indices d'infestation de termites
	Sol - Carrelage	Absence d'indices d'infestation de termites
	Mur - A, B, C, D - Plâtre et Peinture	Absence d'indices d'infestation de termites
	Plafond - Plâtre et Peinture	Absence d'indices d'infestation de termites
	Volet 1 - C - Bois et Peinture	Absence d'indices d'infestation de termites
	Volet 2 - C - Bois et Peinture	Absence d'indices d'infestation de termites
	Fenêtre 1 - C - Pvc	Absence d'indices d'infestation de termites
	Fenêtre 2 - C - Pvc	Absence d'indices d'infestation de termites
Balcon	Porte - A - Bois et Peinture	Absence d'indices d'infestation de termites
	Sol - Carrelage	Absence d'indices d'infestation de termites
	Mur - Béton et Peinture	Absence d'indices d'infestation de termites
	Garde-corps - Métal et Peinture	Absence d'indices d'infestation de termites

(1) Identifier notamment chaque bâtiment et chacune des pièces du bâtiment.

(2) Identifier notamment : ossature, murs, planchers, escaliers, boiserie, plinthes, charpentes...

(3) Mentionner les indices ou l'absence d'indices d'infestation de termites et en préciser la nature et la localisation.

E. – Catégories de termites en cause :

La mission et son rapport sont exécutés conformément à la norme AFNOR NF P 03-201 (Février 2016) et à l'arrêté du 07 mars 2012 modifiant l'arrêté du 29 mars 2007.

La recherche de termites porte sur différentes catégories de termites :

- **Les termites souterrains**, regroupant cinq espèces identifiées en France métropolitaine (Reticulitermes flavipes, reticulitermes lucifugus, reticulitermes banyulensis, reticulitermes grassei et reticulitermes urbis) et deux espèces supplémentaires dans les DOM (Coptotermes et heterotermes),

- **Les termites de bois sec**, regroupant les kalotermes flavicollis présent surtout dans le sud de la France métropolitaine et les Cryptotermes présent principalement dans les DOM et de façon ponctuelle en métropole.

- **Les termites arboricoles**, appartiennent au genre Nasutitermes présent presque exclusivement dans les DOM.

Les principaux indices d'une infestation sont :

- Altérations dans le bois,
- Présence de termites vivants,
- Présence de galeries-tunnels (cordonnets) ou concrétions,
- Cadavres ou restes d'individus reproducteurs,
- Présence d'orifices obturés ou non.

Rappels réglementaires :

L 131-3 du CCH : Lorsque, dans une ou plusieurs communes, des foyers de termites sont identifiés, un arrêté préfectoral, pris sur proposition ou après consultation des conseils municipaux intéressés, délimite les zones contaminées ou susceptibles de l'être à court terme. Lorsque, dans une ou plusieurs communes, des foyers de mэрule sont identifiés, un arrêté préfectoral, consultable en préfecture, pris sur proposition ou après consultation des conseils municipaux intéressés, délimite les zones de présence d'un risque de

H. - Constatations diverses :

Localisation	Liste des ouvrages, parties d'ouvrages	Observations et constatations diverses
Général	-	Le diagnostic se limite aux zones rendues visibles et accessibles par le propriétaire Les zones situées derrière les doublages des murs et plafonds n'ont pas été visitées par défaut d'accès

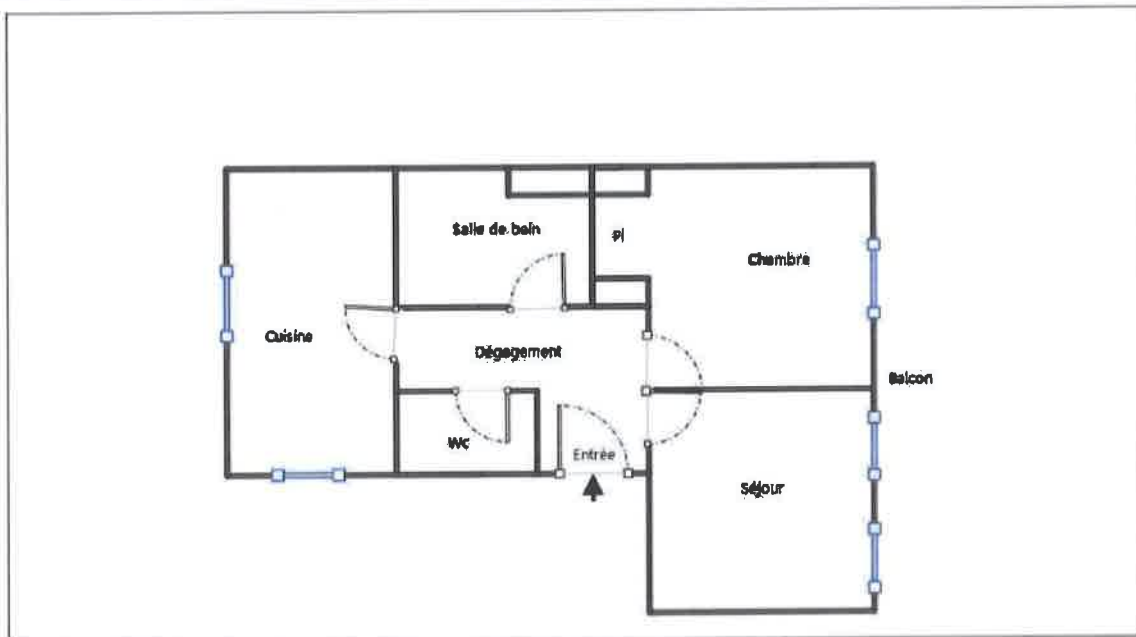
Nota 4 : Le présent rapport est établi par une personne dont les compétences sont certifiées par WE.CERT
16, Rue de Villars 57100 THIONVILLE (détail sur www.info-certif.fr)

Visite effectuée le 07/12/2023.
Fait à NICE, le 07/12/2023

Par : SAADI Mohamed Lamine



Annexe - Croquis de repérage



Annexe - Ordre de mission / Assurance / Attestation sur l'honneur

COURTIER
PROTEXI ASSURANCES
CABINET DOMBLIDES ET DE SOUYS
293 COURS DE LA SOMME
33800 BORDEAUX
☎ 05 56 92 71 77
N°ORIAS 07 002 895 (PROTEXI ASSURANCES)
Site ORIAS www.orias.fr



Soc par actions CYRIS DIAGNOSTICS
IMMOBILIERS
106 AVENUE DE LA CALIFORNIE
06200 NICE

Votre contrat

Bordeaux, le 08 Juillet 2023

Responsabilité Civile Prestataire
Diagnosticteur immobilier et expert
Souscrit le 23/06/2021

Vos références

Contrat 10849111804

Votre attestation Responsabilité Civile Prestataire

AXA France IARD atteste que :

Soc par actions CYRIS DIAGNOSTICS IMMOBILIERS

Est titulaire du contrat d'assurance n° 10849111804 ayant pris effet le 23/06/2021 .
Ce contrat garantit les conséquences pécuniaires de la Responsabilité civile pouvant lui incomber du fait de l'exercice des activités suivantes :

-1-

Vos références
 Contrat 10849111804



ACTIVITES A

- Le Constat des Risques d'Exposition au Plomb (CREP)
- Le Diagnostic de Risque d'Intoxication au Plomb dans les Peintures (DRIPP)
- L'état mentionnant la présence ou l'absence de matériaux contenant de l'amiante.
- Le dossier Technique Amiante (DTA)
- Le Diagnostic Amiante avant-vente
- Le contrôle périodique de l'état de conservation des Matériaux et Produits Contenant de l'Amiante (MPCA).
- Le Dossier Amiante Partie Privative (DAPP)
- L'état relatif à la présence de termites
- L'état parasitaire (Mérules, Vrillettes, Lyctus)
- Information sur la présence de Mérieux (Loi Alur)
- Le diagnostic Légionelle
- L'état de l'installation intérieure de gaz, dont ERP
- L'état de l'installation intérieure d'électricité, dont ERP
- La vérification initiale, et périodique gaz/électricité
- Diagnostic assainissement collectif et non collectif
- Le diagnostic humidité,
- La vérification de la conformité du logement aux normes de décence, et de salubrité
- Le diagnostic accessibilité handicapé,
- Le diagnostic de la performance numérique,
- Le diagnostic Eco Prêt, Prêt à Taux Zéro, Prêt Conventionné : normes d'habitabilité
- Le diagnostic Loi Boutin, Loi Scallier, Loi Carrez,
- Le mesurage de la surface habitable, et d'habitabilité,
- La coordination SPS,
- l'Etat des Servitudes, Risques et d'Information sur les Sols (ESRIS)
- L'état des risques et pollution ERP
- Le Diagnostic de Performance Energétique (DPE)
- L'assistance administrative à la mobilisation des aides financières : montage des dossiers de demandes
- L'orientation et la mise en relation vers les dispositifs / acteurs de la rénovation
- Réalisations de bilans thermiques par infiltrométrie et/ou thermographie infrarouge
- La mesure de la perméabilité des réseaux aérauliques,
- La délivrance de l'attestation de la réglementation thermique RT 2012/2020
- Qualification 8711 : Mise en place d'un système de mesure, et réalisation des mesures de perméabilité à l'air des enveloppes de bâtiment,
- Qualification 8722 : Mise en place d'un système de mesure, et réalisation des mesures de perméabilité à l'air des réseaux aérauliques,
- L'étude thermique RT 2005/2012/2020, et bâtiments existants,
- L'Analyse du Cycle de Vie du Bâtiment (ACV)
- L'état des lieux locatifs, dont celui relatif à la conformité aux normes d'habitabilité, et dans le cadre de l'établissement d'un prêt
- L'assistance à la réception de logement

- 2 -

Vos références
Contrat 1084911804



La garantie s'exerce à concurrence des montants de garanties figurant dans le tableau ci-après.

La présente attestation est valable du 01/07/2023 au 30/06/2024 et ne peut engager l'assureur au-delà des limites et conditions du contrat auquel elle se réfère.

Guillaume BORE
Directeur Général Délégué



Vos références
 Contrat 10849111804



Nature des garanties

Nature des garanties	OPTION 1	Limites de garanties en €
Tous dommages corporels, matériels et immatériels consécutifs confondus (autres que ceux visés au paragraphe "autres garanties" ci-après)		8 000 000 € par année d'assurance
Dont:		8 000 000 € par année d'assurance
Dommages corporels		
Dommages matériels et immatériels consécutifs confondus		1 200 000 € par année d'assurance

Autres garanties

Nature des garanties	Limites de garanties en €
Atteinte accidentelle à l'environnement (tous dommages confondus) Article 3.1 des CG	750 000 € par année d'assurance
Responsabilité civile professionnelle (tous dommages confondus)	500 000 € par année d'assurance dont 300 000 € par sinistre
Dommages immatériels non consécutifs autre que ceux visés par l'obligation d'assurance (article 3.2 des CG)	150 000 € par année d'assurance
Dommages aux biens confiés (selon extension aux conditions particulières)	150 000 € par sinistre
Reconstitution de documents / médias confiés (selon extension aux conditions particulières)	30 000 € par sinistre
CG: conditions générales de contrat	



WE-CERT
CERTIFICAT DE COMPETENCES DIAGNOSTIQUEUR
IMMOBILIER

«Version 01»

Décerné à : **SAADI Mohamed Lamine**

Sous le numéro : **C2023-SE06-016**

Domaine (S) concerné (S)	VALIDITE
DIAGNOSTIC DE PERFORMANCE ENERGETIQUE (SANS MENTION)	Du 04/08/2023 Au 03/08/2030
DIAGNOSTIC DE PERFORMANCE ENERGETIQUE (MENTION)	Du 04/08/2023 Au 03/08/2030
DIAGNOSTIC DE L'ETAT DES INSTALLATIONS INTERIEURES DE GAZ	Du 04/08/2023 Au 03/08/2030
DIAGNOSTIC DE L'ETAT DES INSTALLATIONS ELECTRIQUES DES IMMEUBLES A USAGE D'HABITATION	Du 04/08/2023 Au 03/08/2030
DIAGNOSTIC CONSTAT DES RISQUES D'EXPOSITION AU PLOMB	Du 04/08/2023 Au 03/08/2030
DIAGNOSTIC DE REPERAGE DES MATERIAUX ET PRODUITS CONTENANT DE L'AMIANTE DANS LES IMMEUBLES BATIS (SANS MENTION)	Du 04/08/2023 Au 03/08/2030
DIAGNOSTIC DE REPERAGE DES MATERIAUX ET PRODUITS CONTENANT DE L'AMIANTE DANS LES IMMEUBLES BATIS (MENTION)	Du 04/08/2023 Au 03/08/2030
DIAGNOSTIC ETAT DU BATIMENT RELATIF A LA PRESENCE DE TERMITES (METROPOLE)	Du 04/08/2023 Au 03/08/2030
DIAGNOSTIC ETAT DU BATIMENT RELATIF A LA PRESENCE DE TERMITES (DROM-COM)	X

Les compétences répondent aux exigences décrites en vertu du code de la construction et de l'habitation (art. L.271-4 et suivants, R.E71-1 et suivants ainsi que leurs arrêtés d'application) pour les diagnostics réglementaires. La preuve de conformité a été apportée par l'évaluation certification. Ce certificat est valable à condition que les résultats des divers audits de surveillance soient pleinement satisfaisants.

* Arrêté du 24 décembre 2021 décernant les titres de certification des opérateurs de diagnostic technique et des organismes de formation et d'association des organismes de certification.

Dé livré à Thionville, le 04/08/2023

Par WE-CERT

Mme. Julie HOFFMANN - Responsable de certification



WE-CERT "Qualit'Compétences" - 16 rue de Villars, 57100 THIONVILLE
 Tél : 03 73 52 02 45 - email : info@qualitcompetences.com
 SAS au capital de 7500 Euros - RCS de Thionville - Code APE / NAF, 7120B N°SIRET 08851906600073



Constat de risque d'exposition au plomb CREP

Numéro de dossier : 0955
Norme méthodologique employée : AFNOR NF X46-030
Arrêté d'application : Arrêté du 19 août 2011
Date du repérage : 07/12/2023

Adresse du bien immobilier	Donneur d'ordre / Propriétaire :
<p>Localisation du ou des bâtiments : Département : ... Alpes-Maritimes Adresse : 25 Rue de Lépante 2^{ème} étage Gauche Commune : 06000 NICE Section cadastrale NC, Désignation et situation du ou des lot(s) de copropriété : 2^{ème} étage, Lot numéro NC</p>	<p>Donneur d'ordre : SCP BENABU BAUCHE 11 Avenue Desambrois 06000 NICE</p> <p>Propriétaire : Indivision VERDEIL 25 Rue de Lépante 06000 NICE</p>


Le CREP suivant concerne :			
X	Les parties privatives	X	Avant la vente
	Les parties occupées		Avant la mise en location
	Les parties communes d'un immeuble		Avant travaux <i>N.B. : Les travaux visés sont définis dans l'arrêté du 19 août 2011 relatif aux travaux en parties communes nécessitant l'établissement d'un CREP</i>
L'occupant est :		Le locataire	
Nom de l'occupant, si différent du propriétaire			
Présence et nombre d'enfants mineurs, dont des enfants de moins de 6 ans		NON	Nombre total : Nombre d'enfants de moins de 6 ans :

Société réalisant le constat	
Nom et prénom de l'auteur du constat	SAADI Mohamed Lamine
N° de certificat de certification	C2023-SE06-016 le 04/08/2023
Nom de l'organisme de certification	WE.CERT
Organisme d'assurance professionnelle	AXA
N° de contrat d'assurance	10849111804
Date de validité :	30/06/2024

Appareil utilisé	
Nom du fabricant de l'appareil	FONDIS
Modèle de l'appareil / N° de série de l'appareil	FEnX / 2-0597
Nature du radionucléide	109 Cd
Date du dernier chargement de la source	25/12/2019
Activité à cette date et durée de vie de la source	850 MBq

Conclusion des mesures de concentration en plomb						
	Total	Non mesurées	Classe 0	Classe 1	Classe 2	Classe 3
Nombre d'unités de diagnostic	81	20	59	2	0	0
%	100	25 %	73 %	2 %	0 %	0 %

Ce Constat de Risque d'Exposition au Plomb a été rédigé par SAADI Mohamed Lamine le 07/12/2023 conformément à la norme NF X46-030 «Diagnostic plomb — Protocole de réalisation du constat de risque d'exposition au plomb» et en application de l'arrêté du 19 août 2011 relatif au constat de risque d'exposition au plomb.



Dans le cadre de la mission, il a été repéré des unités de diagnostics de classe 1 et/ou 2. Par conséquent, le propriétaire doit veiller à l'entretien des revêtements recouvrant les unités de diagnostics de classe 1 et 2, afin d'éviter leur dégradation future.

Sommaire

1. Rappel de la commande et des références réglementaires	3
2. Renseignements complémentaires concernant la mission	3
2.1 <i>L'appareil à fluorescence X</i>	3
2.2 <i>Le laboratoire d'analyse éventuel</i>	4
2.3 <i>Le bien objet de la mission</i>	4
3. Méthodologie employée	4
3.1 <i>Valeur de référence utilisée pour la mesure du plomb par fluorescence X</i>	5
3.2 <i>Stratégie de mesurage</i>	5
3.3 <i>Recours à l'analyse chimique du plomb par un laboratoire</i>	5
4. Présentation des résultats	5
5. Résultats des mesures	6
6. Conclusion	8
6.1 <i>Classement des unités de diagnostic</i>	8
6.2 <i>Recommandations au propriétaire</i>	9
6.3 <i>Commentaires</i>	9
6.4 <i>Situations de risque de saturnisme infantile et de dégradation du bâti</i>	9
6.5 <i>Transmission du constat à l'agence régionale de santé</i>	9
7. Obligations d'informations pour les propriétaires	10
8. Information sur les principales réglementations et recommandations en matière d'exposition au plomb	10
8.1 <i>Textes de référence</i>	10
8.2 <i>Ressources documentaires</i>	11
9. Annexes	11
9.1 <i>Notice d'Information</i>	11
9.2 <i>Illustrations</i>	12
9.3 <i>Analyses chimiques du laboratoire</i>	12

Nombre de pages de rapport : 12**Liste des documents annexes :**

- Notice d'information (2 pages)
- Croquis
- Rapport d'analyses chimiques en laboratoire, le cas échéant.

Nombre de pages d'annexes : 2

1. Rappel de la commande et des références réglementaires

Rappel du cadre réglementaire et des objectifs du CREP

Le constat de risque d'exposition au plomb (CREP), défini par les articles L.1334-5 à 10 code de la santé publique et R 1334-10 à 12, consiste à mesurer la concentration en plomb des revêtements du bien immobilier, afin d'identifier ceux contenant du plomb, qu'ils soient dégradés ou non, à décrire leur état de conservation et à repérer, le cas échéant, les situations de risque de saturnisme infantile ou de dégradation du bâti.

Les résultats du CREP doivent permettre de connaître non seulement le risque immédiat lié à la présence de revêtements dégradés contenant du plomb (qui génèrent spontanément des poussières ou des écailles pouvant être ingérées par un enfant), mais aussi le risque potentiel lié à la présence de revêtements en bon état contenant du plomb (encore non accessible).

Quand le CREP est réalisé en application des Articles L.1334-6 et L.1334-7, il porte uniquement sur les revêtements privatifs d'un logement, y compris les revêtements extérieurs au logement (volet, portail, grille, ...)

Quand le CREP est réalisé en application de l'Article L.1334-8, seuls les revêtements des parties communes sont concernés (sans omettre, par exemple, la partie extérieure de la porte palière).

La recherche de canalisations en plomb ne fait pas partie du champ d'application du CREP.

Si le bien immobilier concerné est affecté en partie à des usages autres que l'habitation, le CREP ne porte que sur les parties affectées à l'habitation. Dans les locaux annexes de l'habitation, le CREP porte sur ceux qui sont destinés à un usage courant, tels que la buanderie.

Réalisation d'un constat de risque d'exposition au plomb (CREP) :

dans les parties privatives du bien décrit ci-après en prévision de sa vente (en application de l'Article L.1334-6 du code de la santé publique) ou de sa mise en location (en application de l'Article L.1334-7 du code de la santé publique)

2. Renseignements complémentaires concernant la mission

2.1 L'appareil à fluorescence X

Nom du fabricant de l'appareil	FONDIS		
Modèle de l'appareil	FEnX		
N° de série de l'appareil	2-0597		
Nature du radionucléide	109 Cd		
Date du dernier chargement de la source	25/12/2019	Activité à cette date et durée de vie : 850 MBq	
Autorisation/Déclaration ASN (DGSNR)	N° T400286	Nom du titulaire/signataire ARPOURETTES Eric	
	Date d'autorisation/de déclaration 09/09/2019	Date de fin de validité (si applicable) 08/09/2024	
Nom du titulaire de l'autorisation ASN (DGSNR)	ARPOURETTES Eric		
Nom de la Personne Compétente en Radioprotection (PCR)	ARPOURETTES Eric		

Étalon : FONDIS ; 226722 ; 1,01 mg/cm² +/- 0,01 mg/cm²

Vérification de la justesse de l'appareil	n° de mesure	Date de la vérification	Concentration (mg/cm²)
Étalonnage entrée	1	07/12/2023	1 (+/- 0,1)
Étalonnage sortie	122	07/12/2023	1 (+/- 0,1)

La vérification de la justesse de l'appareil consiste à réaliser une mesure de la concentration en plomb sur un étalon à une valeur proche du seuil.

En début et en fin de chaque constat et à chaque nouvelle mise sous tension de l'appareil une nouvelle vérification de la justesse de l'appareil est réalisée.

2.2 Le laboratoire d'analyse éventuel

Nom du laboratoire d'analyse	Il n'a pas été fait appel à un laboratoire d'analyse
Nom du contact	-
Coordonnées	-
Référence du rapport d'essai	-
Date d'envoi des prélèvements	-
Date de réception des résultats	-

2.3 Le bien objet de la mission

Adresse du bien immobilier	25 Rue de Lépante 2^{ème} étage Gauche 06000 NICE
Description de l'ensemble immobilier	Habitation (partie privative d'immeuble) Habitation
Année de construction	< 1949
Localisation du bien objet de la mission	2^{ème} étage Lot numéro NC, Section cadastrale NC,
Nom et coordonnées du propriétaire ou du syndicat de copropriété (dans le cas du CREP sur parties communes)	Indivision VERDEIL 25 Rue de Lépante 06000 NICE
L'occupant est :	Le locataire
Date(s) de la visite faisant l'objet du CREP	07/12/2023
Croquis du bien immobilier objet de la mission	Voir partie « 5 Résultats des mesures »

Liste des locaux visités

**2^{ème} étage - Entrée Dégagement,
2^{ème} étage - Wc,
2^{ème} étage - Cuisine,
2^{ème} étage - Salle de bain,**

**2^{ème} étage - Chambre,
2^{ème} étage - Placard Chambre,
2^{ème} étage - Séjour,
2^{ème} étage - Balcon**

Liste des locaux non visités ou non mesurés (avec justification)

Néant

3. Méthodologie employée

La recherche et la mesure du plomb présent dans les peintures ou les revêtements ont été réalisées selon l'arrêté du 19 août 2011 et la norme NF X 46-030 «*Diagnostic Plomb – Protocole de réalisation du Constat de Risque d'Exposition au Plomb*». Les mesures de la concentration surfacique en plomb sont réalisées à l'aide d'un appareil portable à fluorescence X capable d'analyser au moins la raie K du spectre de fluorescence émis en réponse par le plomb, et sont exprimées en mg/cm².

Les éléments de construction de facture récente ou clairement identifiables comme postérieurs au 1er janvier 1949 ne sont pas mesurés, à l'exception des huisseries ou autres éléments métalliques tels que volets, grilles,... (*ceci afin d'identifier la présence éventuelle de minium de plomb*). Bien que pouvant être relativement épais, les enduits sont aussi à considérer comme des revêtements susceptibles de contenir du plomb. D'autres revêtements ne sont pas susceptibles de contenir du plomb : toile de verre, moquette, tissus, crépi, papier peint, ainsi que les peintures et enduits manifestement récents, mais ils peuvent masquer un autre revêtement contenant du plomb et sont donc à analyser.

Les revêtements de type carrelage contiennent souvent du plomb, mais ils ne sont pas visés par le présent arrêté car ce plomb n'est pas accessible.

3.1 Valeur de référence utilisée pour la mesure du plomb par fluorescence X

Les mesures par fluorescence X effectuées sur des revêtements sont interprétées en fonction de la valeur de référence fixée par l'arrêté du 19 août 2011 relatif au constat de risque d'exposition au plomb (article 5) : 1 mg/cm².

3.2 Stratégie de mesurage

Sur chaque unité de diagnostic recouverte d'un revêtement, l'auteur du constat effectue :

- 1 seule mesure si celle-ci montre la présence de plomb à une concentration supérieure ou égale au seuil de 1 milligramme par centimètre carré (1 mg/cm²) ;
- 2 mesures si la première ne montre pas la présence de plomb à une concentration supérieure ou égale au seuil de 1 milligramme par centimètre carré (1 mg/cm²) ;
- 3 mesures si les deux premières ne montrent pas la présence de plomb à une concentration supérieure ou égale au seuil de 1 milligramme par centimètre carré (1 mg/cm²), mais que des unités de diagnostic du même type ont été mesurées avec une concentration en plomb supérieure ou égale à ce seuil dans un même local.

Dans le cas où plusieurs mesures sont effectuées sur une unité de diagnostic, elles sont réalisées à des endroits différents pour minimiser le risque de faux négatifs.

3.3 Recours à l'analyse chimique du plomb par un laboratoire

L'auteur du constat tel que défini à l'Article 4 de l'Arrêté du 19 août 2011 peut recourir à des prélèvements de revêtements qui sont analysés en laboratoire pour la recherche du plomb acido-soluble selon la norme NF X 46-031 «Diagnostic plomb – Analyse chimique des peintures pour la recherche de la fraction acido-soluble du plomb», dans le cas suivant :

- lorsque l'auteur du constat repère des revêtements dégradés et qu'il estime ne pas pouvoir conclure quant à la présence de plomb dans ces revêtements.

Le prélèvement est réalisé conformément aux préconisations de la norme NF X 46-030 «Diagnostic Plomb – Protocole de réalisation du Constat de Risque d'Exposition au Plomb» précitée sur une surface suffisante pour que le laboratoire dispose d'un échantillon permettant l'analyse dans de bonnes conditions (prélèvement de 0,5 g à 1 g).

L'ensemble des couches de peintures est prélevé en veillant à inclure la couche la plus profonde. L'auteur du constat évite le prélèvement du substrat ou tous corps étrangers qui risquent d'avoir pour effet de diluer la concentration en plomb de l'échantillon. Le prélèvement est réalisé avec les précautions nécessaires pour éviter la dissémination de poussières.

Quel que soit le résultat de l'analyse par fluorescence X, une mesure sera déclarée négative si la fraction acido-soluble mesurée en laboratoire est strictement inférieure à 1,5 mg/g

4. Présentation des résultats

Afin de faciliter la localisation des mesures, l'auteur du constat divise chaque local en plusieurs zones, auxquelles il attribue une lettre (A, B, C ...) selon la convention décrite ci-dessous.

La convention d'écriture sur le croquis et dans le tableau des mesures est la suivante :

- la zone de l'accès au local est nommée «A» et est reportée sur le croquis. Les autres zones sont nommées «B», «C», «D», ... dans le sens des aiguilles d'une montre ;
- la zone «plafond» est indiquée en clair.

Les unités de diagnostic (UD) (par exemple : un mur d'un local, la plinthe du même mur, l'ouvrant d'un portant ou le dormant d'une fenêtre, ...) faisant l'objet d'une mesure sont classées dans le tableau des mesures selon le tableau suivant en fonction de la concentration en plomb et de la nature de la dégradation.

NOTE Une unité de diagnostic (UD) est un ou plusieurs éléments de construction ayant même substrat et même historique en matière de construction et de revêtement.

Concentration en plomb	Nature des dégradations	Classement
< seuils		0
≥ seuils	Non dégradé ou non visible	1
	Etat d'usage	2
	Dégradé	3

5. Résultats des mesures

	Total UD	Non mesurées	Classe 0	Classe 1	Classe 2	Classe 3
2ème étage - Entrée Dégagement	11	-	11 (100 %)	-	-	-
2ème étage - Wc	7	-	7 (100 %)	-	-	-
2ème étage - Cuisine	16	8 (50 %)	7 (44 %)	1 (6 %)	-	-
2ème étage - Salle de bain	9	-	9 (100 %)	-	-	-
2ème étage - Chambre	12	4 (33 %)	8 (67 %)	-	-	-
2ème étage - Placard Chambre	7	-	7 (100 %)	-	-	-
2ème étage - Séjour	17	8 (47 %)	9 (53 %)	-	-	-
2ème étage - Balcon	2	-	1 (50 %)	1 (50 %)	-	-
TOTAL	81	20 (25 %)	59 (73 %)	2 (2 %)	-	-

2ème étage - Entrée Dégagement

Nombre d'unités de diagnostic : 11 - Nombre d'unités de diagnostic de classe 3 repéré : 0 soit 0 %

N°	Zone	Unité de diagnostic	Substrat	Revêtement apparent	Localisation mesure	Mesure (mg/cm²)	Etat* de conservation	Classement UD	Observation
2	A	Mur	Plâtre	Peinture	partie basse (< 1m)	0		0	
3					partie haute (> 1m)	0			
4					partie basse (< 1m)	0			
5	B	Mur	Plâtre	Peinture	partie haute (> 1m)	0		0	
6					partie basse (< 1m)	0			
7	C	Mur	Plâtre	Peinture	partie haute (> 1m)	0		0	
8					partie basse (< 1m)	0			
9	D	Mur	Plâtre	Peinture	partie basse (< 1m)	0		0	
10					partie haute (> 1m)	0			
11	E	Mur	Plâtre	Peinture	partie basse (< 1m)	0		0	
12					partie haute (> 1m)	0			
13	F	Mur	Plâtre	Peinture	partie basse (< 1m)	0		0	
14					partie haute (> 1m)	0			
15		Plafond	Plâtre	Peinture	mesure 1	0		0	
16					mesure 2	0		0	
17	A	Porte d'entrée intérieure	Bois	Peinture	partie basse (< 1m)	0		0	
18					partie haute (> 1m)	0		0	
19	A	Huisserie Porte d'entrée intérieure	Bois	Peinture	partie basse (< 1m)	0		0	
20					partie haute (> 1m)	0		0	
21	A	Porte d'entrée extérieure	Bois	Peinture	partie basse (< 1m)	0		0	
22					partie haute (> 1m)	0		0	
23	A	Huisserie Porte d'entrée extérieure	Bois	Peinture	partie basse (< 1m)	0		0	
					partie haute (> 1m)	0		0	

2ème étage - Wc

Nombre d'unités de diagnostic : 7 - Nombre d'unités de diagnostic de classe 3 repéré : 0 soit 0 %

N°	Zone	Unité de diagnostic	Substrat	Revêtement apparent	Localisation mesure	Mesure (mg/cm²)	Etat* de conservation	Classement UD	Observation
24	A	Mur	Plâtre	Peinture	partie basse (< 1m)	0		0	
25					partie haute (> 1m)	0			
26	B	Mur	Plâtre	Peinture	partie basse (< 1m)	0		0	
27					partie haute (> 1m)	0			
28	C	Mur	Plâtre	Peinture	partie basse (< 1m)	0		0	
29					partie haute (> 1m)	0			
30	D	Mur	Plâtre	Peinture	partie basse (< 1m)	0		0	
31									

45					partie haute (> 1m)	0			
46					mesure 1	0		0	
47		Plafond	Pierre	Peinture	mesure 2	0			
-	B	Fenêtre 1 intérieure	Alu		Non mesurée	-		NM	Absence de revêtement
-	B	Huissier Fenêtre 1 intérieure	Alu		Non mesurée	-		NM	Absence de revêtement
-	B	Fenêtre 1 extérieure	Alu		Non mesurée	-		NM	Absence de revêtement
-	B	Huissier Fenêtre 1 extérieure	Alu		Non mesurée	-		NM	Absence de revêtement
-	C	Fenêtre 2 intérieure	Alu		Non mesurée	-		NM	Absence de revêtement
-	C	Huissier Fenêtre 2 intérieure	Alu		Non mesurée	-		NM	Absence de revêtement
-	C	Fenêtre 2 extérieure	Alu		Non mesurée	-		NM	Absence de revêtement
-	C	Huissier Fenêtre 2 extérieure	Alu		Non mesurée	-		NM	Absence de revêtement
48	A	Porte	Bois	Peinture	partie basse (< 1m)	0		0	
49					partie haute (> 1m)	0			
50	A	Huissier Porte	Bois	Peinture	partie basse (< 1m)	0		0	
51					partie haute (> 1m)	0			
52	B	Garde-corps	Métal	peinture	mesure 1	2.4	Non dégradé	1	

2ème étage - Salle de bain

Nombre d'unités de diagnostic : 9 - Nombre d'unités de diagnostic de classe 3 repéré : 0 soit 0 %

N°	Zone	Unité de diagnostic	Substrat	Revêtement apparent	Localisation mesure	Mesure (mg/cm²)	Etat* de conservation	Classement UD	Observation
53	A	Mur	Pierre	Peinture	partie basse (< 1m)	0		0	
54					partie haute (> 1m)	0			
55	B	Mur	Pierre	Peinture	partie basse (< 1m)	0		0	
56					partie haute (> 1m)	0			
57	C	Mur	Pierre	Peinture	partie basse (< 1m)	0		0	
58					partie haute (> 1m)	0			
59	D	Mur	Pierre	Peinture	partie basse (< 1m)	0		0	
60					partie haute (> 1m)	0			
61	E	Mur	Pierre	Peinture	partie basse (< 1m)	0		0	
62					partie haute (> 1m)	0			
63	F	Mur	Pierre	Peinture	partie basse (< 1m)	0		0	
64					partie haute (> 1m)	0			
65		Plafond	Pierre	Peinture	mesure 1	0		0	
66					mesure 2	0			
67	A	Porte	Bois	Peinture	partie basse (< 1m)	0		0	
68					partie haute (> 1m)	0			
69	A	Huissier Porte	Bois	Peinture	partie basse (< 1m)	0		0	
70					partie haute (> 1m)	0			

2ème étage - Chambre

Nombre d'unités de diagnostic : 12 - Nombre d'unités de diagnostic de classe 3 repéré : 0 soit 0 %

N°	Zone	Unité de diagnostic	Substrat	Revêtement apparent	Localisation mesure	Mesure (mg/cm²)	Etat* de conservation	Classement UD	Observation
71	A	Mur	Pierre	Peinture	partie basse (< 1m)	0		0	
72									

108	D	Mur	Plâtre	Peinture	partie haute (> 1m)	0	0	
107					partie basse (< 1m)	0		
108					partie haute (> 1m)	0		
109	C	Plafond	Plâtre	Peinture	mesure 1	0	0	
110					mesure 2	0		
111					partie basse	0		
112	C	Volel 1	Bois	Peinture	partie haute	0	0	
113					partie basse	0		
114					partie haute	0		
115	C	Volel 2	Bois	Peinture	partie haute	0	0	
116					Non mesurée	-		
117	C	Fenêtre 1 intérieure	Pvc		Non mesurée	-	NM	Absence de revêtement
118	C	Huissier Fenêtre 1 intérieure	Pvc		Non mesurée	-	NM	Absence de revêtement
119	C	Fenêtre 1 extérieure	Pvc		Non mesurée	-	NM	Absence de revêtement
120	C	Huissier Fenêtre 1 extérieure	Pvc		Non mesurée	-	NM	Absence de revêtement
121	C	Fenêtre 2 intérieure	Pvc		Non mesurée	-	NM	Absence de revêtement
122	C	Huissier Fenêtre 2 intérieure	Pvc		Non mesurée	-	NM	Absence de revêtement
123	C	Fenêtre 2 extérieure	Pvc		Non mesurée	-	NM	Absence de revêtement
124	C	Huissier Fenêtre 2 extérieure	Pvc		Non mesurée	-	NM	Absence de revêtement
125	A	Porte	Bois	Peinture	partie basse (< 1m)	0	0	
126					partie haute (> 1m)	0		
127	A	Huissier Porte	Bois	Peinture	partie basse (< 1m)	0	0	
128					partie haute (> 1m)	0		

2ème étage - Balcon

Nombre d'unités de diagnostic : 2 - Nombre d'unités de diagnostic de classe 3 repéré : 0 soit 0 %

N°	Zone	Unité de diagnostic	Substrat	Revêtement apparent	Localisation mesure	Mesure (mg/cm²)	Etat de conservation	Classement UD	Observation
119		Mur	Béton	Peinture	partie basse (< 1m)	0	Non dégradé	0	
120					partie haute (> 1m)	0			
121		Garde-corps	Métal	Peinture	mesure 1	4,2	Non dégradé	1	

NM : Non mesuré car l'unité de diagnostic n'est pas visée par la réglementation.

* L'état de conservation sera, le cas échéant, complété par la nature de la dégradation.

Localisation des mesures sur croquis de repérage



6. Conclusion

6.1 Classement des unités de diagnostic

Les mesures de concentration en plomb sont regroupées dans le tableau de synthèse suivant :

	Total	Non mesurées	Classe 0	Classe 1	Classe 2	Classe 3
Nombre d'unités de diagnostic	81	20	59	2	0	0
%	100	25 %	73 %	2 %	0 %	0 %

6.2 Recommandations au propriétaire

Le plomb (principalement la céruse) contenu dans les revêtements peut provoquer une intoxication des personnes, en particulier des jeunes enfants, dès lors qu'il est inhalé ou ingéré. Les travaux qui seraient conduits sur les surfaces identifiées comme recouvertes de peinture d'une concentration surfacique en plomb égale ou supérieure à 1 mg/cm² devront s'accompagner de mesures de protection collectives et individuelles visant à contrôler la dissémination de poussières toxiques et à éviter toute exposition au plomb tant pour les intervenants que pour les occupants de l'immeuble et la population environnante.

Lors de la présente mission il a été mis en évidence la présence de revêtements contenant du plomb au-delà des seuils en vigueur.

Du fait de la présence de revêtements contenant du plomb au-delà des seuils en vigueur et de la nature des dégradations constatées (non dégradé, non visible, état d'usage) sur certaines unités de diagnostic, le propriétaire doit veiller à l'entretien des revêtements recouvrant les unités de diagnostic de classe 1 et 2, afin d'éviter leur dégradation future.

6.3 Commentaires

Constatations diverses :

Néant

Validité du constat :

Du fait de la présence de revêtement contenant du plomb à des concentrations supérieures aux seuils définis par arrêté des ministres chargés de la santé et de la construction, le présent constat a une durée de validité de 1 an (jusqu'au 06/12/2024).

Documents remis par le donneur d'ordre à l'opérateur de repérage :

Néant

Représentant du propriétaire (accompagnateur) :

Locataire

6.4 Situations de risque de saturnisme infantile et de dégradation du bâti

(Au sens des articles 1 et 8 du texte 40 de l'arrêté du 19 août 2011 relatif au Constat de Risque d'Exposition au Plomb)

Situations de risque de saturnisme infantile

NON	Au moins un local parmi les locaux objets du constat présente au moins 50% d'unités de diagnostic de classe 3
NON	L'ensemble des locaux objets du constat présente au moins 20% d'unités de diagnostic de classe 3

Situations de dégradation de bâti

NON	Les locaux objets du constat présentent au moins un plancher ou plafond menaçant de s'effondrer ou en tout ou partie effondré
NON	Les locaux objets du constat présentent des traces importantes de coulures, de ruissellements ou d'écoulements d'eau sur plusieurs unités de diagnostic d'une même pièce
NON	Les locaux objets du constat présentent plusieurs unités de diagnostic d'une même pièce recouvertes de moisissures ou de nombreuses taches d'humidité.

6.5 Transmission du constat à l'agence régionale de santé

NON	Si le constat identifie au moins l'une de ces cinq situations, son auteur transmet, dans un délai de cinq jours ouvrables, une copie du rapport au directeur général de l'agence régionale de santé d'implantation du bien expertisé en application de l'article L.1334-10 du code de la santé publique.
-----	--

En application de l'Article R.1334-10 du code de la santé publique, l'auteur du présent constat informe de cette transmission le propriétaire, le syndicat des copropriétaires ou l'exploitant du local d'hébergement

Remarque : Néant

Nota : Le présent rapport est établi par une personne dont les compétences sont certifiées par WE.CERT - 16, Rue de Villars 57100 THIONVILLE (détail sur www.info-certif.fr)

Fait à NICE, le 07/12/2023

Par : SAADI Mohamed Lamine



7. Obligations d'informations pour les propriétaires

Décret n° 2006-474 du 25 avril 2006 relatif à la lutte contre le saturnisme, Article R.1334-12 du code de la santé publique :

«L'information des occupants et des personnes amenées à exécuter des travaux, prévue par l'article L.1334-9 est réalisée par la remise du constat de risque d'exposition au plomb (CREP) par le propriétaire ou l'exploitant du local d'hébergement.»

«Le CREP est tenu par le propriétaire ou l'exploitant du local d'hébergement à disposition des agents ou services mentionnés à l'Article L.1421-1 du code de la santé publique ainsi, le cas échéant, des agents chargés du contrôle de la réglementation du travail et des agents des services de prévention des organismes de Sécurité Sociale.»

Article L1334-9 :

Si le constat, établi dans les conditions mentionnées aux articles L. 1334-6 à L. 1334-8, met en évidence la présence de revêtements dégradés contenant du plomb à des concentrations supérieures aux seuils définis par l'arrêté mentionné à l'article L. 1334-2, le propriétaire ou l'exploitant du local d'hébergement doit en informer les occupants et les personnes amenées à faire des travaux dans l'immeuble ou la partie d'immeuble concerné. Il procède aux travaux appropriés pour supprimer le risque d'exposition au plomb, tout en garantissant la sécurité des occupants. En cas de location, lesdits travaux incombent au propriétaire bailleur. La non-réalisation desdits travaux par le propriétaire bailleur, avant la mise en location du logement, constitue un manquement aux obligations particulières de sécurité et de prudence susceptible d'engager sa responsabilité pénale.

8. Information sur les principales réglementations et recommandations en matière d'exposition au plomb

8.1 Textes de référence

Code de la santé publique :

- Code de la santé publique : Articles L.1334-1 à L.1334-12 et Articles R.1334-1 à R.1334-13 (lutte contre la présence de plomb) ;
- Loi n° 2004-806 du 9 août 2004 relative à la politique de santé publique Articles 72 à 78 modifiant le code de la santé publique ;
- Décret n° 2006-474 du 25 avril 2006 relatif à la lutte contre le saturnisme ;
- Arrêté du 19 août 2011 relatif au constat de risque d'exposition au plomb.

Code de la construction et de l'habitat :

- Code de la construction et de l'habitation : Articles L.271-4 à L.271-6 (Dossier de diagnostic technique) et Articles R.271-1 à R.271-4 (Conditions d'établissement du dossier de diagnostic technique) ;
- Ordonnance n° 2005-655 du 8 juin 2005 relative au logement et à la construction ;
- Décret n° 2006-1114 du 5 septembre 2006 relatif aux diagnostics techniques immobiliers et modifiant le code de la construction et de l'habitation et le code de la santé publique.

Code du travail pour la prévention des risques professionnels liés à l'exposition au plomb :

- Code du travail : Articles L.233-5-1, R.231-51 à R.231-54, R.231-56 et suivants, R.231-58 et suivants, R.233-1, R.233-42 et suivants ;
- Décret n° 2001-97 du 1er février 2001 établissant les règles particulières de prévention des risques cancérigènes, mutagènes ou toxiques pour la reproduction et modifiant le code du travail ;
- Décret n° 93-41 du 11 janvier 1993 relatif aux mesures d'organisation, aux conditions de mise en œuvre et d'utilisation applicables aux équipements de travail et moyens de protection soumis à l'Article L.233-5-1 du code du travail et modifiant ce code (équipements de protection individuelle et vêtements de travail) ;
- Décret n° 2003-1254 du 23 décembre 2003 relatif à la prévention du risque chimique et modifiant le code du travail ;
- Loi n° 91-1414 du 31 décembre 1991 modifiant le code du travail et le code de la santé publique en vue de favoriser la prévention des risques professionnels et portant transposition de directives européennes relatives à la santé et à la sécurité du travail (Équipements de travail) ;
- Décret n° 92-1261 du 3 décembre 1992 relatif à la prévention des risques chimiques (Articles R.231-51 à R.231-54 du code du travail) ;
- Arrêté du 19 mars 1993 fixant, en application de l'Article R.237-8 du code du travail, la liste des travaux dangereux pour lesquels il est établi un plan de prévention.

8.2 Ressources documentaires**Documents techniques :**

- Fiche de sécurité H2 F 13 99 Maladies Professionnelles, Plomb, OPPBTP, janvier 1999 ;
- Guide à l'usage des professionnels du bâtiment, Peintures au plomb, *Aide au choix d'une technique de traitement*, OPPBTP, FFB, CEBTP, Éditions OPPBTP 4e trimestre 2001 ;
- Document ED 909 Interventions sur les peintures contenant du plomb, prévention des risques professionnels, INRS, avril 2003 ;
- Norme AFNOR NF X 46-030 «*Diagnostic plomb — Protocole de réalisation du constat de risque d'exposition au plomb*».

Sites Internet :

- **Ministère chargé de la santé** (textes officiels, précautions à prendre en cas de travaux portant sur des peintures au plomb, obligations des différents acteurs, ...) : <http://www.sante.gouv.fr> (dossiers thématiques «Plomb» ou «Saturnisme»)
- **Ministère chargé du logement** : <http://www.logement.gouv.fr>
- **Agence nationale de l'habitat (ANAH)** : <http://www.anah.fr/> (fiche *Peintures au plomb* disponible, notamment)
- **Institut national de recherche et de sécurité (INRS)** : <http://www.inrs.fr/> (règles de prévention du risque chimique, fiche toxicologique plomb et composés minéraux, ...)

9. Annexes**9.1 Notice d'Information**

Si le logement que vous vendez, achetez ou louez, comporte des revêtements contenant du plomb : sachez que le plomb est dangereux pour la santé.

Deux documents vous informent :

- Le constat de risque d'exposition au plomb vous permet de localiser précisément ces revêtements : **lisez-le attentivement !**
- La présente notice d'information résume ce que vous devez savoir pour éviter l'exposition au plomb dans ce logement.

Les effets du plomb sur la santé

L'ingestion ou l'inhalation de plomb est toxique. Elle provoque des effets réversibles (anémie, troubles digestifs) ou irréversibles (atteinte du système nerveux, baisse du quotient intellectuel, etc...). Une fois dans l'organisme, le plomb est stocké, notamment dans les os, d'où il peut être libéré dans le sang, des années ou même des dizaines d'années plus tard. **L'intoxication chronique par le plomb, appelée saturnisme, est particulièrement grave chez le jeune enfant. Les femmes en âge de procréer doivent également se protéger car, pendant la grossesse, le plomb peut traverser le placenta et contaminer le fœtus.**

Les mesures de prévention en présence de revêtements contenant du plomb

Des peintures fortement chargées en plomb (céruse) ont été couramment utilisées jusque vers 1950. Ces peintures souvent recouvertes par d'autres revêtements depuis, peuvent être dégradés à cause de l'humidité, à la suite d'un choc, par grattage ou à l'occasion de travaux : les écailles et la poussière ainsi libérées constituent alors une source d'intoxication. Ces peintures représentent le principal risque d'exposition au plomb dans l'habitation.

Le plomb contenu dans les peintures ne présente pas de risque tant qu'elles sont en bon état ou inaccessibles. En revanche, le risque apparaît dès qu'elles s'écaillent ou se dégradent. Dans ce cas, votre enfant peut s'intoxiquer :

- S'il porte à la bouche des écailles de peinture contenant du plomb ;
- S'il se trouve dans une pièce contaminée par des poussières contenant du plomb ;
- S'il reste à proximité de travaux dégagant des poussières contenant du plomb.

Le plomb en feuille contenu dans certains papiers peints (posés parfois sur les parties humides des murs) n'est dangereux qu'en cas d'ingestion de fragments de papier. Le plomb laminé des balcons et rebords extérieurs de fenêtre n'est dangereux que si l'enfant a accès à ces surfaces, y porte la bouche ou suce ses doigts après les avoir touchées.

Pour éviter que votre enfant ne s'intoxique :

- Surveillez l'état des peintures et effectuez les menues réparations qui s'imposent sans attendre qu'elles s'aggravent.
- Lutte contre l'humidité, qui favorise la dégradation des peintures ;
- Évitez le risque d'accumulation des poussières : ne posez pas de moquette dans les pièces où l'enfant joue, nettoyez souvent le sol, les rebords des fenêtres avec une serpillière humide ;
- Veillez à ce que votre enfant n'ait pas accès à des peintures dégradées, à des papiers peints contenant une feuille de plomb, ou à du plomb laminé (balcons, rebords extérieurs de fenêtres) ; lavez ses mains, ses jouets.

En cas de travaux portant sur des revêtements contenant du plomb : prenez des précautions

- Si vous confiez les travaux à une entreprise, remettez-lui une copie du constat du risque d'exposition au plomb, afin qu'elle mette en œuvre les mesures de prévention adéquates ;
- Tenez les jeunes enfants éloignés du logement pendant toute la durée des travaux. Avant tout retour d'un enfant après travaux, les locaux doivent être parfaitement nettoyés ;
- Si vous réalisez les travaux vous-même, prenez soin d'éviter la dissémination de poussières contaminées dans tout le logement et éventuellement le voisinage.

Si vous êtes enceinte :

- **Ne réalisez jamais vous-même des travaux portant sur des revêtements contenant du plomb ;**
- **Éloignez-vous de tous travaux portant sur des revêtements contenant du plomb**

Si vous craignez qu'il existe un risque pour votre santé ou celle de votre enfant, parlez-en à votre médecin (généraliste, pédiatre, médecin de protection maternelle et infantile, médecin scolaire) qui prescrira, s'il le juge utile, un dosage de plomb dans le sang (plombémie). Des informations sur la prévention du saturnisme peuvent être obtenues auprès des directions départementales de l'équipement ou des directions départementales des affaires sanitaires et sociales, ou sur les sites Internet des ministères chargés de la santé et du logement.

9.2 Illustrations

Aucune photo/illustration n'a été jointe à ce rapport.

9.3 Analyses chimiques du laboratoire

Aucune analyse chimique n'a été réalisée en laboratoire.



Etat de l'Installation Intérieure d'Electricité

Numéro de dossier : 0955
Norme méthodologique employée : AFNOR NF C 16-600 (juillet 2017)
Date du repérage : 07/12/2023
Heure d'arrivée : 14 h 30
Durée du repérage : 01 h 00

La présente mission consiste, suivant l'arrêté du 28 septembre 2017 et du 4 avril 2011, à établir un état de l'installation électrique, en vue d'évaluer les risques pouvant porter atteinte à la sécurité des personnes. (Application des articles L. 134-7 du code de la construction et de l'habitation). En aucun cas, il ne s'agit d'un contrôle de conformité de l'installation vis-à-vis de la réglementation en vigueur. Cet état de l'installation intérieure d'électricité a une durée de validité de 3 ans.

A. - Désignation et description du local d'habitation et de ses dépendances

Localisation du local d'habitation et de ses dépendances :

Type d'immeuble : **Appartement**
Adresse : **25 Rue de Léopante**
 2^{ème} étage Gauche
Commune : **06000 NICE**
Département : **Alpes-Maritimes**
Référence cadastrale : **Section cadastrale NC, , identifiant fiscal : NC**
Désignation et situation du ou des lot(s) de copropriété :
 2^{ème} étage, Lot numéro NC
Périmètre de repérage : **Habitation**
Année de construction : **< 1949**
Année de l'installation : **> 15 ans**
Distributeur d'électricité : **NC**
Parties du bien non visitées : **Néant**

B. - Identification du donneur d'ordre

Identité du donneur d'ordre :

Nom et prénom : **SCP BENABU BAUCHE**
Adresse : **11 Avenue Desambrois**
 06000 NICE
Téléphone et adresse internet : . **Non communiqués**
Qualité du donneur d'ordre (sur déclaration de l'intéressé) : **Huissier**

Propriétaire du local d'habitation et de ses dépendances:

Nom et prénom : **Indivision VERDEIL**
Adresse : **25 Rue de Léopante**
 06000 NICE

C. - Identification de l'opérateur ayant réalisé l'intervention et signé le rapport

Identité de l'opérateur de diagnostic :

Nom et prénom : **SAADI Mohamed Lamine**
Raison sociale et nom de l'entreprise : **CYRIS Diagnostics Immobiliers**
Adresse : **106 avenue de la Californie**
 06200 Nice
Numéro SIRET : **90031312300011**
Désignation de la compagnie d'assurance : **AXA**
Numéro de police et date de validité : **10849111804 - 30/06/2024**

Le présent rapport est établi par une personne dont les compétences sont certifiées par WE.CERT le 04/08/2023 jusqu'au 03/08/2030. (Certification de compétence C2023-SE06-016)

D. - Rappel des limites du champ de réalisation de l'état de l'installation intérieure d'électricité

L'état de l'installation intérieure d'électricité porte sur l'ensemble de l'installation intérieure d'électricité à basse tension des locaux à usage d'habitation située en aval de l'appareil général de commande et de protection de cette installation. Il ne concerne pas les matériels d'utilisation amovibles, ni les circuits internes des matériels d'utilisation fixes, destinés à être reliés à l'installation électrique fixe, ni les installations de production ou de stockage par batteries d'énergie électrique du générateur jusqu'au point d'injection au réseau public de distribution d'énergie ou au point de raccordement à l'installation intérieure. Il ne concerne pas non plus les circuits de téléphonie, de télévision, de réseau informatique, de vidéophonie, de centrale d'alarme, etc., lorsqu'ils sont alimentés en régime permanent sous une tension inférieure ou égale à 50 V en courant alternatif et 120 V en courant continu.

L'intervention de l'opérateur réalisant l'état de l'installation intérieure d'électricité ne porte que sur les constituants visibles, visitables, de l'installation au moment du diagnostic. Elle s'effectue sans démontage de l'installation électrique (hormis le démontage des capots des tableaux électriques lorsque cela est possible) ni destruction des isolants des câbles.

Des éléments dangereux de l'installation intérieure d'électricité peuvent ne pas être repérés, notamment :

- les parties de l'installation électrique non visibles (incorporées dans le gros œuvre ou le second œuvre ou masquées par du mobilier) ou nécessitant un démontage ou une détérioration pour pouvoir y accéder (boîtes de connexion, conduits, plinthes, goulottes, huisseries, éléments chauffants incorporés dans la maçonnerie, luminaires des piscines plus particulièrement) ;
- les parties non visibles ou non accessibles des tableaux électriques après démontage de leur capot ;
- inadéquation entre le courant assigné (calibre) des dispositifs de protection contre les surintensités et la section des conducteurs sur toute la longueur des circuits;

E. - Synthèse de l'état de l'installation intérieure d'électricité

E.1. Anomalies et/ou constatations diverses relevées

- L'installation intérieure d'électricité ne comporte **aucune anomalie** et ne fait pas l'objet de constatations diverses.
- L'installation intérieure d'électricité ne comporte **aucune anomalie**, mais fait l'objet de **constatations diverses**.
- L'installation intérieure d'électricité **comporte une ou des anomalies**. Il est recommandé au propriétaire de les supprimer en consultant dans les meilleurs délais un installateur électricien qualifié afin d'éliminer les dangers qu'elle(s) présente(nt). L'installation ne fait pas l'objet de constatations diverses.
- L'installation intérieure d'électricité **comporte une ou des anomalies**. Il est recommandé au propriétaire de les supprimer en consultant dans les meilleurs délais un installateur électricien qualifié afin d'éliminer les dangers qu'elle(s) présente(nt). L'installation fait également l'objet de **constatations diverses**.

E.2. Les domaines faisant l'objet d'anomalies sont :

- 1. L'appareil général de commande et de protection et de son accessibilité.
- 2. La protection différentielle à l'origine de l'installation électrique et sa sensibilité appropriée aux conditions de mise à la terre.
- 3. La prise de terre et l'installation de mise à la terre.
- 4. La protection contre les surintensités adaptée à la section des conducteurs, sur chaque circuit.
- 5. La liaison équipotentielle dans les locaux contenant une baignoire ou une douche.
- 6. Les règles liées aux zones dans les locaux contenant une baignoire ou une douche.
- 7. Des matériels électriques présentant des risques de contacts directs.
 - 8.1 Des matériels électriques vétustes, inadaptés à l'usage.
 - 8.2 Des conducteurs non protégés mécaniquement.
- 9. Des appareils d'utilisation situés dans les parties communes et alimentés depuis la partie privative ou des appareils d'utilisation situés dans la partie privative et alimentés depuis les parties communes.
- 10. La piscine privée ou le bassin de fontaine.

E.3. Les constatations diverses concernent :

- Des installations, parties d'installations ou spécificités non couvertes par le présent diagnostic.
- Des points de contrôle n'ayant pu être vérifiés.
- Des constatations concernant l'installation électrique et/ou son environnement.

F. - Anomalies identifiées

N° Article (1)	Libellé et localisation (*) des anomalies	N° Article (2)	Libellé des mesures compensatoires (3) correctement mises en œuvre
B1.3 g	Le dispositif assurant la coupure d'urgence est placé à plus de 1,80 m du sol fini et n'est pas accessible au moyen de marches ou d'une estrade.		
B5.3 a	Locaux contenant une baignoire ou une douche : la continuité électrique de la liaison équipotentielle supplémentaire, reliant les éléments conducteurs et les masses des matériels électriques, n'est pas satisfaisante (résistance supérieure à 2 ohms).		
B7.3 d	L'installation électrique comporte au moins une connexion avec une partie active nue sous tension accessible.		

(1) Référence des anomalies selon la norme ou la spécification technique utilisée.

(2) Référence des mesures compensatoires selon la norme ou la spécification technique utilisée.

(3) Une mesure compensatoire est une mesure qui permet de limiter un risque de choc électrique lorsque les règles fondamentales de sécurité ne peuvent s'appliquer pleinement pour des raisons soit économiques, soit techniques, soit administratives. Le numéro d'article et le libellé de la mesure compensatoire sont indiqués en regard de l'anomalie concernée.

(*) Avertissement : la localisation des anomalies n'est pas exhaustive. Il est admis que l'opérateur de diagnostic ne procède à la localisation que d'une anomalie par point de contrôle. Toutefois, cet avertissement ne concerne pas le test de déclenchement des dispositifs différentiels.

G.1. - Informations complémentaires

Article (1)	Libellé des informations
B11 a1	L'ensemble de l'installation électrique est protégé par au moins un dispositif différentiel à haute sensibilité inf. ou égal à 30 mA.
B11 b1	L'ensemble des socles de prise de courant est de type à obturateur.
B11 c1	L'ensemble des socles de prise de courant possède un puits de 15 mm.

(1) Référence des informations complémentaires selon la norme ou la spécification technique utilisée.

G.2. - Constatations diverses

Constatation type E1. - Installations, partie d'installation ou spécificités non couvertes

E1 d) le logement étant situé dans un immeuble collectif d'habitation :

- L'installation de mise à la terre située dans les parties communes de l'immeuble collectif d'habitation (prise de terre, conducteur de terre, borne ou barrette principale de terre, liaison équipotentielle principale, conducteur principal de protection et la ou les dérivation(s) éventuelle(s) de terre situées en parties communes de l'immeuble d'habitation) : plus précisément, il n'a pas été contrôlé son existence ni ses caractéristiques
- Le ou les dispositifs différentiels : plus précisément, il n'a pas été contrôlé l'adéquation entre la valeur de la résistance de la prise de terre et le courant différentiel-résiduel assigné (sensibilité)
- Les parties d'installation électrique situées dans les parties communes alimentant les matériels d'utilisation placés dans la partie privative : plus précisément, il n'a pas été contrôlé l'état, l'existence de l'ensemble des mesures de protection contre les contacts indirects et surintensités appropriées

Constatation type E2. - Points de contrôle du diagnostic n'ayant pu être vérifiés

N° Article (1)	Libellé des points de contrôle n'ayant pu être vérifiés selon norme NF C 15-600 - Annexe C	Motifs
Néant	-	

(1) Référence des constatations diverses selon la norme ou la spécification technique utilisée.

Constatation type E3. - Constatations concernant l'installation électrique et/ou son environnement

Néant

H. - Identification des parties du bien (pièces et emplacements) n'ayant pu être visitées et justification :

Néant

Nota : Le présent rapport est établi par une personne dont les compétences sont certifiées par WE.CERT - 16, Rue de Villars 57100 THIONVILLE (détail sur www.info-certif.fr)

Dates de visite et d'établissement de l'état :

Visite effectuée le : 07/12/2023

Etat rédigé à NICE, le 07/12/2023

Par : SAADI Mohamed Lamine



I. - Objectif des dispositions et description des risques encourus en fonction des anomalies identifiées

Correspondance avec le domaine d'anomalies (1)	Objectif des dispositions et description des risques encourus
B.1	Appareil général de commande et de protection : Cet appareil, accessible à l'intérieur du logement, permet d'interrompre, en cas d'urgence, en un lieu unique, connu et accessible, la totalité de la fourniture de l'alimentation électrique. Son absence, son inaccessibilité ou un appareil inadapté ne permet pas d'assurer cette fonction de coupure en cas de danger (risque d'électrisation, voire d'électrocution), d'incendie ou d'intervention sur l'installation électrique.
B.2	Protection différentielle à l'origine de l'installation : Ce dispositif permet de protéger les personnes contre les risques de choc électrique lors d'un défaut d'isolement sur un matériel électrique. Son absence ou son mauvais fonctionnement peut être la cause d'une électrisation, voire d'une électrocution.
B.3	Prise de terre et installation de mise à la terre : Ces éléments permettent, lors d'un défaut d'isolement sur un matériel électrique, de dévier à la terre le courant de défaut dangereux qui en résulte. L'absence de ces éléments ou leur inexistence partielle peut être la cause d'une électrisation, voire d'une électrocution.
B.4	Protection contre les surintensités : Les disjoncteurs divisionnaires ou coupe-circuits à cartouche fusible, à l'origine de chaque circuit, permettent de protéger les conducteurs et câbles électriques contre les échauffements anormaux dus aux surcharges ou courts-circuits. L'absence de ces dispositifs de protection ou leur calibre trop élevé peut être à l'origine d'incendies.
B.5	Liaison équipotentielle dans les locaux contenant une baignoire ou une douche : Elle permet d'éviter, lors d'un défaut, que le corps humain ne soit traversé par un courant électrique dangereux. Son absence privilégie, en cas de défaut, l'écoulement du courant électrique par le corps humain, ce qui peut être la cause d'une électrisation, voire d'une électrocution.
B.6	Règles liées aux zones dans les locaux contenant une baignoire ou une douche : Les règles de mise en œuvre de l'installation électrique à l'intérieur de tels locaux permettent de limiter le risque de chocs électriques, du fait de la réduction de la résistance électrique du corps humain lorsque celui-ci est mouillé ou immergé. Le non-respect de celles-ci peut être la cause d'une électrisation, voire d'une électrocution.
B.7	Matériels électriques présentant des risques de contact direct : Les matériels électriques dont des parties nues sous tension sont accessibles (matériels électriques anciens, fils électriques dénudés, bornes de connexion non placées dans une boîte équipée d'un couvercle, matériels électriques cassés...) présentent d'importants risques d'électrisation, voire d'électrocution.
B.8	Matériels électriques vétustes ou inadaptés à l'usage : Ces matériels électriques, lorsqu'ils sont trop anclens, n'assurent pas une protection satisfaisante contre l'accès aux parties nues sous tension ou ne possèdent plus un niveau d'isolement suffisant. Lorsqu'ils ne sont pas adaptés à l'usage que l'on veut en faire, ils deviennent très dangereux lors de leur utilisation. Dans les deux cas, ces matériels présentent d'importants risques d'électrisation, voire d'électrocution.
B.9	Appareils d'utilisation situés dans des parties communes et alimentés depuis les parties privatives : Lorsque l'installation électrique issue de la partie privative n'est pas mise en œuvre correctement, le contact d'une personne avec la masse d'un matériel électrique en défaut ou une partie active sous tension peut être la cause d'électrisation, voire d'électrocution.
B.10	Piscine privée ou bassin de fontaine : Les règles de mise en œuvre de l'installation électrique et des équipements associés à la piscine ou au bassin de fontaine permettent de limiter le risque de chocs électriques, du fait de la réduction de la résistance électrique du corps humain lorsque celui-ci est mouillé ou immergé. Le non-respect de celles-ci peut être la cause d'une électrisation, voire d'une électrocution.

(1) Référence des anomalies selon la norme ou spécification technique utilisée.

J. - Informations complémentaires

Correspondance avec le groupe d'informations (1)	Objectif des dispositions et description des risques encourus
B.11	Dispositif(s) différentiel(s) à haute sensibilité protégeant l'ensemble de l'installation électrique : L'objectif est d'assurer rapidement la coupure du courant de l'installation électrique ou du circuit concerné, dès l'apparition d'un courant de défaut même de faible valeur. C'est le cas notamment lors de la défaillance occasionnelle (telle que l'usure normale ou anormale des matériels, l'imprudence ou le défaut d'entretien, la rupture du conducteur de mise à la terre d'un matériel électrique) des mesures classiques de protection contre les risques d'électrisation, voire d'électrocution. Socles de prise de courant de type à obturateurs : Socles de prise de courant de type à obturateurs : l'objectif est d'éviter l'introduction, en particulier par un enfant, d'un objet dans une alvéole d'un socle de prise de courant sous tension pouvant entraîner des brûlures graves et/ ou l'électrisation, voire l'électrocution. Socles de prise de courant de type à puits : La présence d'un puits au niveau d'un socle de prise de courant évite le risque d'électrisation, voire d'électrocution, au moment de l'introduction des fiche mâles non isolées d'un cordon d'alimentation.

(1) Référence des informations complémentaires selon la norme ou spécification technique utilisée.

Annexe - Croquis de repérage



Recommandations relevant du devoir de conseil de professionnel

Néant

Règles élémentaires de sécurité et d'usage à respecter (liste non exhaustive)

L'électricité constitue un danger invisible, inodore et silencieux et c'est pourquoi il faut être vigilant quant aux risques qu'elle occasionne (incendie, électrisation, électrocution). Restez toujours attentif à votre installation électrique, vérifiez qu'elle soit et reste en bon état.

Pour limiter les risques, il existe des moyens de prévention simples :

- Ne jamais manipuler une prise ou un fil électrique avec des mains humides
- Ne jamais tirer sur un fil électrique pour le débrancher
- Débrancher un appareil électrique avant de le nettoyer
- Ne jamais toucher les fiches métalliques d'une prise de courant
- Ne jamais manipuler un objet électrique sur un sol humide ou mouillé

DPE Diagnostic de performance énergétique (logement)

N°ADEME : **2406E01178890**
Etabli le : 12/01/2024
Valable jusqu'au : 11/01/2034

Ce document vous permet de savoir si votre logement est économe en énergie et préserve le climat. Il vous donne également des pistes pour améliorer ses performances et réduire vos factures. Pour en savoir plus : <https://www.ecologie.gouv.fr/diagnostic-performance-energetique-dpe>

Aperçu non disponible

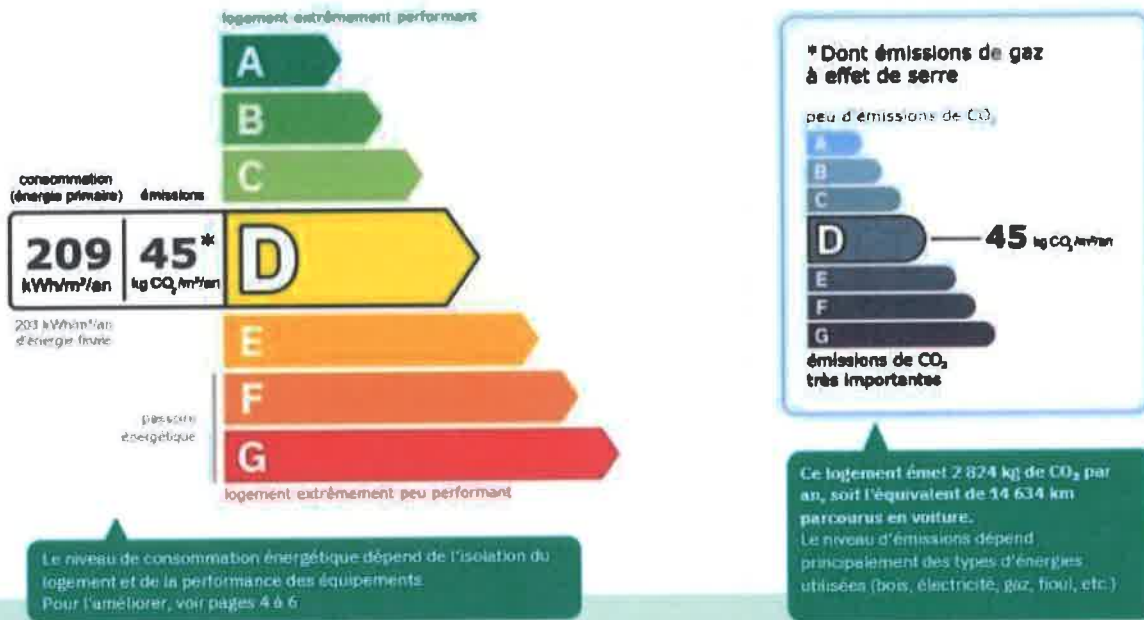


Adresse : **25 Rue de Lépante 2^{ème} étage Gauche**
06000 NICE
2^{ème} étage

Type de bien : Appartement
Année de construction : Avant 1948
Surface habitable : **62,01 m²**

Propriétaire : Indivision VERDEIL
Adresse : 25 Rue de Lépante 06000 NICE

Performance énergétique et climatique



Estimation des coûts annuels d'énergie du logement

Les coûts sont estimés en fonction des caractéristiques de votre logement et pour une utilisation standard sur 5 usages (chauffage, eau chaude sanitaire, climatisation, éclairage, auxiliaires) voir p.3 pour voir les détails par poste.



entre **920 €** et **1 300 €** par an

Prix moyens des énergies indexés au 1er janvier 2021 (abonnements compris)

Comment réduire ma facture d'énergie ? Voir p. 3

Informations diagnostiqueur

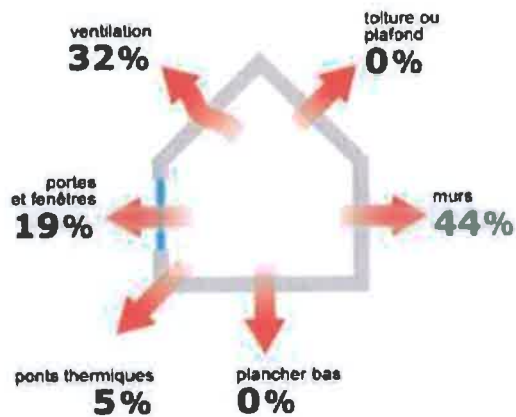
CYRIS Diagnostics Immobiliers
106 avenue de la Californie
06200 Nice
tel : 0663324966

Diagnostiqueur : SAADI Mohamed Lamine
Email : cyrisdiag@gmail.com
N° de certification : C2023-SE06-016
Organisme de certification : WE.CERT




À l'attention du propriétaire du bien au moment de la réalisation du DPE : Dans le cadre du Règlement général sur le traitement des données (RGPD), l'établissement vous informe que vos données personnelles (Nom-Prénom-Adresse) sont stockées dans la base de données du diagnostiqueur DPE à tout fins de contrôle ou en cas de contentieux ou de procédures judiciaires. Ces données sont stockées jusqu'à la date de fin de validité du DPE. Vous disposez d'un droit d'accès, de rectification, de portabilité, d'effacement ou une limitation du traitement de ces données. Si vous souhaitez faire valoir votre droit, veuillez nous contacter à l'adresse mail indiquée à la page «Contacts de l'Observatoire DPE» (<https://observatoire-dpe.adema.fr/>).

Schéma des déperditions de chaleur



Performance de l'isolation



Système de ventilation en place



Ventilation par ouverture des fenêtres

Confort d'été (hors climatisation)*



Pour améliorer le confort d'été :



Équipez les fenêtres de votre logement de volets extérieurs ou brise-soleil.

Production d'énergies renouvelables

Ce logement n'est pas encore équipé de systèmes de production d'énergie renouvelable.

Diverses solutions existent :



pompe à chaleur



chauffe-eau thermodynamique



panneaux solaires photovoltaïques



panneaux solaires thermiques



géothermie

















réseau de chaleur ou de froid vertueux



chauffage au bois

*Le niveau de confort d'été présenté ici s'appuie uniquement sur les caractéristiques de votre logement (la localisation n'est pas prise en compte).

Montants et consommations annuels d'énergie

Usage	Consommation d'énergie (en kWh énergie primaire)		Frais annuels d'énergie (fourchette d'estimation*)	Répartition des dépenses
 chauffage	 Gaz Naturel	10 619 (10 619 é.f.)	entre 750 € et 1 030 €	 80 %
 eau chaude	 Gaz Naturel	1 744 (1 744 é.f.)	entre 120 € et 170 €	 13 %
 refroidissement				 0 %
 éclairage	 Electrique	271 (110 é.f.)	entre 20 € et 40 €	 3 %
 auxiliaires	 Electrique	356 (155 é.f.)	entre 30 € et 60 €	 4 %
énergie totale pour les usages recensés :		12 989 kWh (12 635 kWh é.f.)	entre 920 € et 1 300 € par an	

Pour rester dans cette fourchette d'estimation, voir les recommandations d'usage ci-dessous

Conventionnellement, ces chiffres sont donnés pour une température de chauffage de 19° réduite à 16°C la nuit ou en cas d'absence du domicile, une climatisation réglée à 28° (si présence de clim), et une consommation d'eau chaude de 105ℓ par jour.

é.f. → énergie finale

Prix moyens des énergies indexés au 1er janvier 2021 (abonnements compris)

▲ Seules les consommations d'énergie nécessaires au chauffage, à la climatisation, à la production d'eau chaude sanitaire, à l'éclairage et aux auxiliaires (ventilateurs, pompes) sont prises en compte dans cette estimation. Les consommations liées aux autres usages (électroménager, appareils électroniques...) ne sont pas comptabilisées.

▲ Les factures réelles dépendront de nombreux facteurs : prix des énergies, météo de l'année (hiver froid ou doux...), nombre de personnes dans le logement et habitudes de vie, entretien des équipements....

Recommandations d'usage pour votre logement

Quelques gestes simples pour maîtriser votre facture d'énergie :



Température recommandée en hiver → 19°C

Chauffer à 19°C plutôt que 21°C, c'est -21% sur votre facture **soit -242€ par an**

Astuces

- Diminuez le chauffage quand vous n'êtes pas là.
- Chauffez les chambres à 17° la nuit.



Si climatisation, température recommandée en été → 28°C

Astuces

- Fermez les fenêtres et volets la journée quand il fait chaud.
- Aérez votre logement la nuit.



Consommation recommandée → 105ℓ/jour d'eau chaude à 40°C



Estimation faite par rapport à la surface de votre logement (1-2 personnes). Une douche de 5 minute = environ 40ℓ

43ℓ consommés en moins par jour, c'est -23% sur votre facture **soit -44€ par an**

Astuces





- Installez des mousseurs d'eau sur les robinets et un pommeau à faible débit sur la douche.
- Réduisez la durée des douches.






En savoir plus sur les bons réflexes d'économie d'énergie : france-renov.gouv.fr

Voir en annexe le descriptif détaillé du logement et de ses équipements

Vue d'ensemble du logement





	description	isolation
 Murs	Mur en blocs de béton pleins d'épaisseur 38 cm donnant sur l'extérieur / Inconnu donnant sur un local chauffé / Inconnu donnant sur des circulations sans ouverture directe sur l'extérieur / Inconnu donnant sur l'extérieur	insuffisante
 Plancher bas	Plancher avec ou sans remplissage donnant sur un local chauffé	Sans objet
 Toiture/plafond	Plafond avec ou sans remplissage donnant sur un local chauffé	Sans objet
 Portes et fenêtres	Fenêtres battantes métal sans rupture de ponts thermiques, double vitrage Porte(s) bois opaque pleine	insuffisante

Vue d'ensemble des équipements

	description
 Chauffage	Chaudière individuelle gaz standard installée entre 2001 et 2015. Emetteur(s): radiateur monotube sans robinet thermostatique
 Eau chaude sanitaire	Combiné au système de chauffage
 Climatisation	Néant
 Ventilation	Ventilation par ouverture des fenêtres
 Pilotage	Sans système d'intermittence

Recommandations de gestion et d'entretien des équipements

Pour maîtriser vos consommations d'énergie, la bonne gestion et l'entretien régulier des équipements de votre logement sont essentiels.

	type d'entretien
 Eclairage	Eteindre les lumières lorsque personne n'utilise la pièce.
 Isolation	Faire vérifier les isolants et les compléter tous les 20 ans.
 Radiateur	Laisser les robinets thermostatiques en position ouverte en fin de saison de chauffe. Ne jamais placer un meuble devant un émetteur de chaleur. Purger les radiateurs s'il y a de l'air.
 Ventilation	Veiller à ouvrir les fenêtres de chaque pièce très régulièrement

Selon la configuration, certaines recommandations relèvent de la copropriété ou du gestionnaire de l'immeuble.

Recommandations d'amélioration de la performance



Des travaux peuvent vous permettre d'améliorer significativement l'efficacité énergétique de votre logement et ainsi de faire des économies d'énergie, d'améliorer son confort, de le valoriser et de le rendre plus écologique. Le pack ② de travaux vous permet de réaliser les travaux prioritaires, et le pack ③ d'aller vers un logement très performant.






Si vous en avez la possibilité, il est plus efficace et rentable de procéder à une rénovation globale de votre logement (voir packs de travaux ② + ③ ci-dessous). La rénovation performante par étapes est aussi une alternative possible (réalisation du pack ② avant le pack ③). Faites-vous accompagner par un professionnel compétent (bureau d'études, architecte, entreprise générale de travaux, groupement d'artisans...) pour préciser votre projet et coordonner vos travaux.

1

Les travaux essentiels




Montant estimé : 3200 à 4800€

Lot	Description	Performance recommandée
 Mur	Isolation des murs par l'intérieur. Avant d'isoler un mur, vérifier qu'il ne présente aucune trace d'humidité.	$R > 4,5 \text{ m}^2 \cdot \text{K/W}$
 Chauffage	Mettre à jour le système d'intermittence / régulation (programmeur, robinets thermostatique, isolation réseau)	
 Eau chaude sanitaire	Système actualisé en même temps que le chauffage	

2

Les travaux à envisager

Montant estimé : 16300 à 24400€

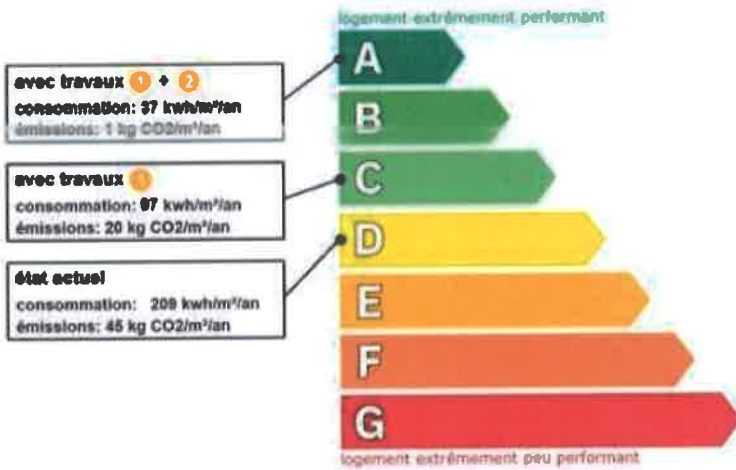
Lot	Description	Performance recommandée
 Portes et fenêtres	Remplacer les fenêtres par des fenêtres double vitrage à isolation renforcée. ▲ Travaux à réaliser en lien avec la copropriété ▲ Travaux pouvant nécessiter une autorisation d'urbanisme	$U_w = 1,3 \text{ W/m}^2 \cdot \text{K}$, $S_w = 0,42$
 Chauffage	Remplacer le système de chauffage par une pompe à chaleur air/eau double service chauffage et ECS.	SCOP = 4
 Eau chaude sanitaire	Système actualisé en même temps que le chauffage	COP = 4

Commentaires :

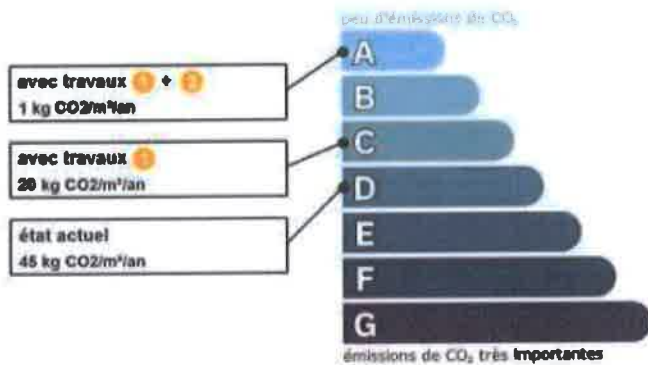
Néant

Recommandations d'amélioration de la performance (suite)

Évolution de la performance après travaux



Dont émissions de gaz à effet de serre



Préparez votre projet !

Contactez le conseiller France Rénov' le plus proche de chez vous, pour des conseils gratuits et indépendants sur vos choix de travaux et d'artisans :

<https://france-renov.gouv.fr/espaces-conseil-fr>

ou 0808 800 700 (prix d'un appel local)

Vous pouvez bénéficier d'aides, de primes et de subventions pour vos travaux :

<https://france-renov.gouv.fr/aides>



Pour répondre à l'urgence climatique et environnementale, la France s'est fixée pour objectif d'ici 2050 de rénover l'ensemble des logements à un haut niveau de performance énergétique.

À court terme, la priorité est donnée à la suppression des énergies fortement émettrices de gaz à effet de serre (fioul, charbon) et à l'éradication des «passoires énergétiques» d'ici 2028.

Fiche technique du logement

Cette fiche liste les caractéristiques techniques du bien diagnostiqué renseignées par le diagnostiqueur pour obtenir les résultats présentés dans ce document. En cas de problème, contactez la personne ayant réalisé ce document ou l'organisme certificateur qui l'a certifiée (diagnostiqueurs.din.developpement-durable.gouv.fr).

Le présent rapport est établi par une personne dont les compétences sont certifiées par ;
WE.CERT - 16, Rue de Villars 57100 THIONVILLE (détail sur www.info-certif.fr)

Référence du logiciel validé : **LICIEL Diagnostica v4 [Moteur TribuEnergie: 1.4.25.1]** Justificatifs fournis pour établir le DPE :
Référence du DPE : **0955** Néant
Date de visite du bien : **07/12/2023**
Invariant fiscal du logement : **NC**
Référence de la parcelle cadastrale : **Section cadastrale NC,**
Méthode de calcul utilisée pour l'établissement du DPE : **3CL-DPE 2021**
Numéro d'immatriculation de la copropriété : **N/A**

Explications personnalisées sur les éléments pouvant amener à des différences entre les consommations estimées et les consommations réelles :

Les consommations de ce DPE sont calculées pour des conditions d'usage fixées (on considère que les occupants les utilisent suivant des conditions standard), et pour des conditions climatiques moyennes du lieu. Il peut donc apparaître des divergences importantes entre les factures d'énergie que vous payez et la consommation conventionnelle pour plusieurs raisons : suivant la rigueur de l'hiver ou le comportement réellement constaté des occupants, qui peuvent s'écarter fortement de celui choisi dans les conditions standard et également les frais d'énergie qui font intervenir des valeurs qui varient sensiblement dans le temps. Ce DPE utilise des valeurs qui reflètent les prix moyens des énergies que l'Observatoire de l'Énergie constate au niveau national et donc peut s'écarter du prix de votre abonnement. De plus, ce DPE a été réalisé selon une modélisation 3CL (définie par arrêté) qui est sujette à des modifications dans le temps qui peuvent également faire évoluer les résultats.

Liste des documents demandés et non remis :

Plans du logement
Plan de masse
Diag Carrez/Boutin
Taxe d'habitation
Relevé de propriété
Règlement de copropriété
Descriptifs des équipements collectifs - Syndic
Descriptifs des équipements individuels - Gestionnaire
Contrat entretien des équipements
Permis de construire
Etude thermique réglementaire
Rapport mentionnant la composition des parois

Généralités

Donnée d'entrée	Origine de la donnée	Valeur renseignée
Département	🗺️ Observé / mesuré	06 Alpes Maritimes
Altitude	📏 Donnée en ligne	23 m
Type de bien	🗺️ Observé / mesuré	Appartement
Année de construction	≈ Estimé	Avant 1948
Surface habitable du logement	🗺️ Observé / mesuré	62,01 m²
Nombre de niveaux du logement	🗺️ Observé / mesuré	1
Hauteur moyenne sous plafond	🗺️ Observé / mesuré	3.03 m

Enveloppe

Donnée d'entrée	Origine de la donnée	Valeur renseignée
Mur 1 Est	🗺️ Surface du mur	15,84 m²
	🗺️ Type de local adjacent	l'extérieur
	🗺️ Matériau mur	Mur en blocs de béton pleins
	🗺️ Epaisseur mur	38 cm

	Isolation	🔍 Observé / mesuré	inconnue
	Année de construction/rénovation	❌ Valeur par défaut	Avant 1948
Mur 2 Sud	Surface du mur	🔍 Observé / mesuré	12,7 m²
	Type de local adjacent	🔍 Observé / mesuré	en local chauffé
	Matériau mur	🔍 Observé / mesuré	Inconnu
	Isolation	🔍 Observé / mesuré	inconnue
	Année de construction/rénovation	❌ Valeur par défaut	Avant 1948
	Umur0 (paroi inconnue)	❌ Valeur par défaut	2,5 W/m².K
Mur 3 Sud	Surface du mur	🔍 Observé / mesuré	12,04 m²
	Type de local adjacent	🔍 Observé / mesuré	des circulations sans ouverture directe sur l'extérieur
	Surface Aiu	🔍 Observé / mesuré	42,68 m²
	Etat isolation des parois Aiu	🔍 Observé / mesuré	non isolé
	Surface Aue	🔍 Observé / mesuré	12,68 m²
	Etat isolation des parois Aue	🔍 Observé / mesuré	non isolé
	Matériau mur	🔍 Observé / mesuré	Inconnu
	Isolation	🔍 Observé / mesuré	inconnue
	Année de construction/rénovation	❌ Valeur par défaut	Avant 1948
	Umur0 (paroi inconnue)	❌ Valeur par défaut	2,5 W/m².K
	Mur 4 Sud	Surface du mur	🔍 Observé / mesuré
Type de local adjacent		🔍 Observé / mesuré	l'extérieur
Matériau mur		🔍 Observé / mesuré	Inconnu
Isolation		🔍 Observé / mesuré	inconnue
Année de construction/rénovation		❌ Valeur par défaut	Avant 1948
Mur 5 Nord	Umur0 (paroi inconnue)	❌ Valeur par défaut	2,5 W/m².K
	Surface du mur	🔍 Observé / mesuré	37,57 m²
	Type de local adjacent	🔍 Observé / mesuré	un local chauffé
	Matériau mur	🔍 Observé / mesuré	Inconnu
	Isolation	🔍 Observé / mesuré	inconnue
Mur 6 Ouest	Année de construction/rénovation	❌ Valeur par défaut	Avant 1948
	Umur0 (paroi inconnue)	❌ Valeur par défaut	2,5 W/m².K
	Surface du mur	🔍 Observé / mesuré	12,3 m²
	Type de local adjacent	🔍 Observé / mesuré	l'extérieur
	Matériau mur	🔍 Observé / mesuré	Inconnu
Mur 7 Ouest	Isolation	🔍 Observé / mesuré	inconnue
	Année de construction/rénovation	❌ Valeur par défaut	Avant 1948
	Umur0 (paroi inconnue)	❌ Valeur par défaut	2,5 W/m².K
	Surface du mur	🔍 Observé / mesuré	14,54 m²
	Type de local adjacent	🔍 Observé / mesuré	des circulations sans ouverture directe sur l'extérieur
	Surface Aiu	🔍 Observé / mesuré	42,68 m²
	Etat isolation des parois Aiu	🔍 Observé / mesuré	non isolé
	Surface Aue	🔍 Observé / mesuré	12,68 m²
	Etat isolation des parois Aue	🔍 Observé / mesuré	non isolé
	Matériau mur	🔍 Observé / mesuré	Inconnu
	Isolation	🔍 Observé / mesuré	inconnue
Plancher	Année de construction/rénovation	❌ Valeur par défaut	Avant 1948
	Umur0 (paroi inconnue)	❌ Valeur par défaut	2,5 W/m².K
	Surface de plancher bas	🔍 Observé / mesuré	62,01 m²
	Type de local adjacent	🔍 Observé / mesuré	un local chauffé
	Type de pb	🔍 Observé / mesuré	Plancher avec ou sans remplissage
	Isolation: oui / non / inconnue	🔍 Observé / mesuré	inconnue

	Année de construction/rénovation	✗	Valeur par défaut	Avant 1948	
Plafond	Surface de plancher haut	🔍	Observé / mesuré	62,01 m²	
	Type de local adjacent	🔍	Observé / mesuré	en local chauffé	
	Type de ph	🔍	Observé / mesuré	Piafond avec ou sans remplissage	
	Isolation	🔍	Observé / mesuré	inconnue	
	Année de construction/rénovation	✗	Valeur par défaut	Avant 1948	
Fenêtre 1 Est	Surface de baies	🔍	Observé / mesuré	11,16 m²	
	Placement	🔍	Observé / mesuré	Mur 1 Est	
	Orientation des baies	🔍	Observé / mesuré	Est	
	Inclinaison vitrage	🔍	Observé / mesuré	vertical	
	Type ouverture	🔍	Observé / mesuré	Fenêtres battantes	
	Type menuiserie	🔍	Observé / mesuré	Métal sans rupteur de ponts thermiques	
	Présence de joints d'étanchéité	🔍	Observé / mesuré	non	
	Type de vitrage	🔍	Observé / mesuré	double vitrage	
	Epaisseur lame air	🔍	Observé / mesuré	12 mm	
	Présence couche peu émissive	🔍	Observé / mesuré	non	
	Gaz de remplissage	🔍	Observé / mesuré	Air	
	Positionnement de la menuiserie	🔍	Observé / mesuré	au nu intérieur	
	Largeur du dormant menuiserie	🔍	Observé / mesuré	lp: 5 cm	
	Type volets	🔍	Observé / mesuré	Volets battants bois (tablier > 22mm)	
	Type de masques proches	🔍	Observé / mesuré	Absence de masque proche	
	Type de masques lointains	🔍	Observé / mesuré	Absence de masque lointain	
	Fenêtre 2 Sud	Surface de baies	🔍	Observé / mesuré	2,52 m²
		Placement	🔍	Observé / mesuré	Mur 4 Sud
		Orientation des baies	🔍	Observé / mesuré	Sud
Inclinaison vitrage		🔍	Observé / mesuré	vertical	
Type ouverture		🔍	Observé / mesuré	Fenêtres battantes	
Type menuiserie		🔍	Observé / mesuré	Métal sans rupteur de ponts thermiques	
Présence de joints d'étanchéité		🔍	Observé / mesuré	non	
Type de vitrage		🔍	Observé / mesuré	double vitrage	
Epaisseur lame air		🔍	Observé / mesuré	10 mm	
Présence couche peu émissive		🔍	Observé / mesuré	non	
Gaz de remplissage		🔍	Observé / mesuré	Air	
Positionnement de la menuiserie		🔍	Observé / mesuré	au nu intérieur	
Largeur du dormant menuiserie		🔍	Observé / mesuré	lp: 5 cm	
Type de masques proches		🔍	Observé / mesuré	Absence de masque proche	
Type de masques lointains		🔍	Observé / mesuré	Masque homogène	
Porte	Hauteur a (°)	🔍	Observé / mesuré	60 - 90°	
	Surface de porte	🔍	Observé / mesuré	1,9 m²	
	Placement	🔍	Observé / mesuré	Mur 3 Sud	
	Type de local adjacent	🔍	Observé / mesuré	des circulations sans ouverture directe sur l'extérieur	
	Surface Aju	🔍	Observé / mesuré	42,58 m²	
	Etat isolation des parois Aju	🔍	Observé / mesuré	non isolé	
	Surface Aue	🔍	Observé / mesuré	12,68 m²	
	Etat isolation des parois Aue	🔍	Observé / mesuré	non isolé	
	Nature de la menuiserie	🔍	Observé / mesuré	Porte simple en bois	
	Type de porte	🔍	Observé / mesuré	Porte opaque pleine	
	Présence de joints d'étanchéité	🔍	Observé / mesuré	non	
Positionnement de la menuiserie	🔍	Observé / mesuré	au nu intérieur		

Pont Thermique 1	Largeur du dormant menuiserie	🔍 Observé / mesuré	Lp: 5 cm
	Type de pont thermique	🔍 Observé / mesuré	Mur 1 Est / Fenêtre 1 Est
	Type isolation	🔍 Observé / mesuré	inconnue
	Longueur du PT	🔍 Observé / mesuré	25,1 m
	Largeur du dormant menuiserie Lp	🔍 Observé / mesuré	Lp: 5 cm
	Position menuiseries	🔍 Observé / mesuré	au nu intérieur
Pont Thermique 2	Type de pont thermique	🔍 Observé / mesuré	Mur 4 Sud / Fenêtre 2 Sud
	Type isolation	🔍 Observé / mesuré	inconnue
	Longueur du PT	🔍 Observé / mesuré	6,6 m
	Largeur du dormant menuiserie Lp	🔍 Observé / mesuré	Lp: 5 cm
	Position menuiseries	🔍 Observé / mesuré	au nu intérieur

Systèmes

Donnée d'entrée	Origine de la donnée	Valeur renseignée
Ventilation	Type de ventilation	🔍 Observé / mesuré Ventilation par ouverture des fenêtres
	Façades exposées	🔍 Observé / mesuré plusieurs
	Logement Traversant	🔍 Observé / mesuré non
Chauffage	Type d'installation de chauffage	🔍 Observé / mesuré Installation de chauffage simple
	Nombre de niveaux desservis	🔍 Observé / mesuré 1
	Type générateur	🔍 Observé / mesuré Gaz Naturel - Chaudière gaz standard installées entre 2001 et 2015
	Année installation générateur	🔍 Observé / mesuré 2010 (estimée en fonction de la marque et du modèle)
	Energie utilisée	🔍 Observé / mesuré Gaz Naturel
	Cper (présence d'une ventouse)	🔍 Observé / mesuré non
	Présence d'une veilleuse	🔍 Observé / mesuré non
	Chaudière murale	🔍 Observé / mesuré non
	Présence d'une régulation/Ajust, T° Fonctionnement	🔍 Observé / mesuré non
	Présence ventilateur / dispositif circulation air dans circuit combustion	🔍 Observé / mesuré non
	Type émetteur	🔍 Observé / mesuré Radiateur monotube sans robinet thermostatique
	Température de distribution	🔍 Observé / mesuré supérieur à 65°C
	Année installation émetteur	🔍 Observé / mesuré Inconnue
	Type de chauffage	🔍 Observé / mesuré central
	Équipement intermittence	🔍 Observé / mesuré Sans système d'intermittence
	Eau chaude sanitaire	Nombre de niveaux desservis
Type générateur		🔍 Observé / mesuré Gaz Naturel - Chaudière gaz standard installée entre 2001 et 2015
Année installation générateur		🔍 Observé / mesuré 2010 (estimée en fonction de la marque et du modèle)
Energie utilisée		🔍 Observé / mesuré Gaz Naturel
Type production ECS		🔍 Observé / mesuré Chauffage et ECS
Présence d'une veilleuse		🔍 Observé / mesuré non
Chaudière murale		🔍 Observé / mesuré non
Présence d'une régulation/Ajust, T° Fonctionnement		🔍 Observé / mesuré non
Présence ventilateur / dispositif circulation air dans circuit combustion		🔍 Observé / mesuré non
Type de distribution		🔍 Observé / mesuré production en volume habitable alimentant des pièces contiguës
Type de production	🔍 Observé / mesuré instantanée	

Références réglementaires utilisées :

Article L134-4-2 du CCH, décret n° 2011-807 du 5 juillet 2011, arrêtés du 31 mars 2021, 8 octobre 2021 et du 17 juin 2021 relatif à la transmission des diagnostics de performance énergétique à l'Agence de l'environnement et de la maîtrise de l'énergie et relatif à l'utilisation réglementaire des logiciels pour l'élaboration des diagnostics de performance énergétique, arrêtés du 16 mars 2023 décret 2020-1610, 2020-1609, 2006-1114, 2008-1175 ; Ordonnance 2005-655 art L271-4 à 6 ; Loi 2004-1334 art L134-1 à 5 ; décret 2006-1147 art R.134-1 à 5 du CCH et loi grenelle 2 n°2010-786 du juillet 2010.

Constatations diverses :

Le nouveau moteur de calcul, fourni par les pouvoirs publics et mis en œuvre par les éditeurs de logiciel, pour la réalisation du DPE V3, est d'application obligatoire depuis le 1er juillet 2021, bien qu'étant toujours en cours de validation. Il fait encore l'objet de modifications.

Le diagnostiqueur n'a aucune possibilité d'intervenir sur les calculs réalisés, qui peuvent être imprécis ou erronés et en conséquence décline toute responsabilité s'agissant des étiquettes et des estimations.

Informations société : CYRIS Diagnostics Immobiliers 106 avenue de la Californie 06200 Nice
Tél. : 0663324966 - N°SIREN : 900313123 - Compagnie d'assurance : AXA n° 10849111804

À l'attention du propriétaire du bien au moment de la réalisation du DPE :

Dans le cadre du Règlement général sur la protection des données (RGPD), l'Ademe vous informe que vos données personnelles (Nom-Prénom-Adresse) sont stockées dans la base de données de l'observatoire DPE à des fins de contrôles ou en cas de contestations ou de procédures judiciaires. Ces données sont stockées jusqu'à la date de fin de validité du DPE.

Vous disposez d'un droit d'accès, de rectification, de portabilité, d'effacement ou une limitation du traitement de ces données. Si vous souhaitez faire valoir votre droit, veuillez nous contacter à l'adresse mail indiquée à la page «Contacts» de l'Observatoire DPE (<https://observatoire-dpe.ademe.fr/>).

N°ADEME

2406E01178890

WE-CERT
CERTIFICAT DE COMPÉTENCES DIAGNOSTIQUEUR
IMMOBILIER
 «Version 01»

Décerné à : **SAADI Mohamed Lamine**

Sous le numéro : **C2023-SE06-016**

Domaine (S) concerné (S)	VALIDITE
DIAGNOSTIC DE PERFORMANCE ENERGETIQUE (SANS MENTION)	Du 04/08/2023 Au 03/08/2030
DIAGNOSTIC DE PERFORMANCE ENERGETIQUE (MENTION)	Du 04/08/2023 Au 03/08/2030
DIAGNOSTIC DE L'ÉTAT DES INSTALLATIONS INTÉRIEURES DE GAZ	Du 04/08/2023 Au 03/08/2030
DIAGNOSTIC DE L'ÉTAT DES INSTALLATIONS ÉLECTRIQUES DES IMMEUBLES À USAGE D'HABITATION	Du 04/08/2023 Au 03/08/2030
DIAGNOSTIC CONSTAT DES RISQUES D'EXPOSITION AU PLOMB	Du 04/08/2023 Au 03/08/2030
DIAGNOSTIC DE REPERAGE DES MATÉRIAUX ET PRODUITS CONTENANT DE L'AMIANTE DANS LES IMMEUBLES BATIS (SANS MENTION)	Du 04/08/2023 Au 03/08/2030
DIAGNOSTIC DE REPERAGE DES MATÉRIAUX ET PRODUITS CONTENANT DE L'AMIANTE DANS LES IMMEUBLES BATIS (MENTION)	Du 04/08/2023 Au 03/08/2030
DIAGNOSTIC ETAT DU BATIMENT RELATIF A LA PRESENCE DE TERMITES (METROPOLÉ)	Du 04/08/2023 Au 03/08/2030
DIAGNOSTIC ETAT DU BATIMENT RELATIF A LA PRESENCE DE TERMITES (DROM-COM)	X

Les compétences répondent aux exigences définies en vertu du code de la construction et de l'habitation (art. L.271-4 et suivants, R.271-1 et suivants ainsi que leurs arrêtés d'application*) pour les diagnostics réglementaires. La preuve de conformité a été apportée par l'évaluation certification. Ce certificat est valable à condition que les résultats des divers audits de surveillance soient pleinement satisfaisants.

* Arrêté du 24 décembre 2021 définissant les critères de certification des opérateurs de diagnostic technique et des organismes de formation et d'accréditation des organismes de certification.

Délivré à Thionville, le 04/08/2023

Par WE-CERT

Mme. Julie HOFFMANN - Responsable de certification





Certificat de superficie de la partie privative

Numéro de dossier : 0964
Date du repérage : 07/12/2023
Heure d'arrivée : 16 h 00
Durée du repérage : 01 h 00

La présente mission consiste à établir la superficie de la surface privative des biens ci-dessous désignés, afin de satisfaire aux dispositions de la loi pour l'Accès au logement et un urbanisme rénové (ALUR) du 24 mars 2014 art. 54 II et V, de la loi n° 96/1107 du 18 décembre 1996, n°2014-1545 du 20 décembre 2014 et du décret n° 97/532 du 23 mai 1997, en vue de reporter leur superficie dans un acte de vente à intervenir, en aucun cas elle ne préjuge du caractère de décence ou d'habilité du logement.

Extrait de l'Article 4-1 - La superficie de la partie privative d'un lot ou d'une fraction de lot, mentionnée à l'article 46 de la loi du 10 juillet 1965, est la superficie des planchers des locaux clos et couverts après déduction des surfaces occupées par les murs, cloisons, marches et cages d'escalier, gaines, embrasures de portes et de fenêtres. Il n'est pas tenu compte des planchers des parties des locaux d'une hauteur inférieure à 1,80 m.

Extrait Art.4-2 - Les lots ou fractions de lots d'une superficie inférieure à 8 mètres carrés ne sont pas pris en compte pour le calcul de la superficie mentionnée à l'article 4-1.

Désignation du ou des bâtiments

Localisation du ou des bâtiments :
Département : **Alpes-Maritimes**
Adresse : **25 Rue de Lépante**
3 ème étage Droite
Commune : **06000 NICE**
Section cadastrale NC,
Désignation et situation du ou des lot(s) de copropriété :
3 ème étage, Lot numéro NC

Désignation du propriétaire

Désignation du client :
Nom et prénom : . **Indivision VERDEIL**
Adresse : **25 Rue de Lépante**
06000 NICE

Donneur d'ordre (sur déclaration de l'intéressé)

Nom et prénom : **SCP BENABU BAUCHE**
Adresse : **11 Avenue Desambrois**
06000 NICE

Repérage

Périmètre de repérage : **Habitation**

Désignation de l'opérateur de diagnostic

Nom et prénom : **SAADI Mohamed Lamine**
Raison sociale et nom de l'entreprise : **CYRIS Diagnostics Immobiliers**
Adresse : **106 avenue de la Californie**
06200 Nice
Numéro SIRET : **900313123**
Désignation de la compagnie d'assurance : ... **AXA**
Numéro de police et date de validité : **10849111804 - 30/06/2024**

Superficie privative en m² du ou des lot(s)

Surface loi Carrez totale : 80,61 m² (quatre-vingts mètres carrés soixante et un)
Surface au sol totale : 81,55 m² (quatre-vingt-un mètres carrés cinquante-cinq)

Résultat du repérage

Date du repérage : **07/12/2023**
Documents remis par le donneur d'ordre à l'opérateur de repérage :
Néant
Liste des pièces non visitées :
Néant
Représentant du propriétaire (accompagnateur) :
Locataire
Tableau récapitulatif des surfaces de chaque pièce au sens Loi Carrez :

Parties de l'immeuble bâtis visitées	Superficie privative au sens Carrez	Surface au sol	Commentaires
3ème étage - Entrée Dégagement	9,3	9,3	
3ème étage - Chambre 1	11,96	12,32	Embrasure de fenêtre
3ème étage - Chambre 2	12,45	12,45	
3ème étage - Chambre 3	12,25	12,25	Embrasure de fenêtre(s)
3ème étage - Séjour	19,44	20,02	Embrasure de fenêtre(s)
3ème étage - Cuisine	8,32	8,32	
3ème étage - Salle d'eau	4,93	4,93	
3ème étage - Placard Dégagement	0,32	0,32	
3ème étage - Wc	1,64	1,64	

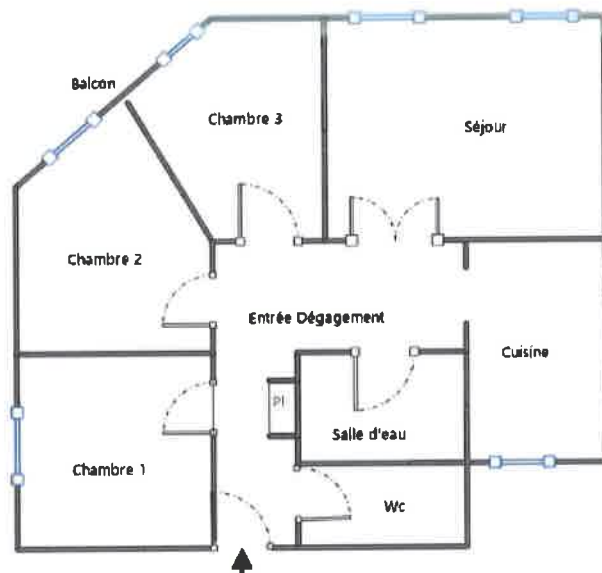
Superficie privative en m² du ou des lot(s) :

Surface loi Carrez totale : 80,61 m² (quatre-vingts mètres carrés soixante et un)
Surface au sol totale : 81,55 m² (quatre-vingt-un mètres carrés cinquante-cinq)

Fait à NICE, le 07/12/2023

Par : SAADI Mohamed Lamine







Rapport de mission de repérage des matériaux et produits contenant de l'amiante pour l'établissement du constat établi à l'occasion de la vente d'un immeuble bâti (Listes A et B de l'annexe 13-9 du Code de la Santé publique)

Numéro de dossier : 0964
Date du repérage : 07/12/2023

Références réglementaires et normatives

Textes réglementaires	Articles L. 1334-13, R. 1334-20 et 21, R. 1334-23 et 24, Annexe 13.9 du Code de la Santé Publique; Arrêtés du 12 décembre 2012 et 26 juin 2013, décret 2011-629 du 3 juin 2011, arrêté du 1 ^{er} juin 2015.
Norme(s) utilisée(s)	Norme NF X 46-020 d'Août 2017 : Repérage des matériaux et produits contenant de l'amiante dans les immeubles bâtis

Immeuble bâti visité

Adresse	Rue : 25 Rue de Lépante 3^{ème} étage Droite Bât., escalier, niveau, appartement n°, lot n°: 3^{ème} étage, Lot numéro NC Code postal, ville : 06000 NICE Section cadastrale NC,
Périmètre de repérage : Habitation
Type de logement : Appartement
Fonction principale du bâtiment : Habitation (partie privative d'immeuble)
Date de construction : < 1949

Le propriétaire et le donneur d'ordre

Le(s) propriétaire(s) :	Nom et prénom : Indivision VERDEIL Adresse : 25 Rue de Lépante 06000 NICE
Le donneur d'ordre	Nom et prénom : SCP BENABU BAUCHE Adresse : 11 Avenue Desambrois 06000 NICE

Le(s) signataire(s)

	NOM Prénom	Fonction	Organisme certification	Détail de la certification
Opérateur(s) de repérage ayant participé au repérage ----- Personne(s) signataire(s) autorisant la diffusion du rapport	SAADI Mohamed Lamine	Opérateur de repérage	WE.CERT 16, Rue de Villars 57100 THIONVILLE	Obtention : 04/08/2023 Échéance : 03/08/2030 N° de certification : C2023- SE06-016
Raison sociale de l'entreprise : CYRIS Diagnostics Immobiliers (Numéro SIRET : 90031312300011) Adresse : 106 avenue de la Californie, 06200 Nice Désignation de la compagnie d'assurance : AXA Numéro de police et date de validité : 10849111804 - 30/06/2024				

Le rapport de repérage

Date d'émission du rapport de repérage : 07/12/2023, remis au propriétaire le 07/12/2023
Diffusion : le présent rapport de repérage ne peut être reproduit que dans sa totalité, annexes incluses
Pagination : le présent rapport avec les annexes comprises, est constitué de 18 pages

Sommaire

- 1 Les conclusions**
- 2 Le(s) laboratoire(s) d'analyses**
- 3 La mission de repérage**
 - 3.1 L'objet de la mission
 - 3.2 Le cadre de la mission
 - 3.2.1 L'intitulé de la mission
 - 3.2.2 Le cadre réglementaire de la mission
 - 3.2.3 L'objectif de la mission
 - 3.2.4 Le programme de repérage de la mission réglementaire.
 - 3.2.5 Programme de repérage complémentaire (le cas échéant)
 - 3.2.6 Le périmètre de repérage effectif
- 4 Conditions de réalisation du repérage**
 - 4.1 Bilan de l'analyse documentaire
 - 4.2 Date d'exécution des visites du repérage in situ
 - 4.3 Écarts, adjonctions, suppressions par rapport aux normes en vigueur
 - 4.4 Plan et procédures de prélèvements
- 5 Résultats détaillés du repérage**
 - 5.1 Liste des matériaux ou produits contenant de l'amiante, états de conservation, conséquences réglementaires (fiche de cotation)
 - 5.2 Liste des matériaux ou produits susceptibles de contenir de l'amiante, mais n'en contenant pas après analyse
 - 5.3 Liste des matériaux ou produits ne contenant pas d'amiante sur justificatif
- 6 Signatures**
- 7 Annexes**

1. – Les conclusions

Avertissement : les textes ont prévu plusieurs cadres réglementaires pour le repérage des matériaux ou produits contenant de l'amiante, notamment pour les cas de démolition d'immeuble. **La présente mission de repérage ne répond pas aux exigences prévues pour les missions de repérage des matériaux et produits contenant de l'amiante avant démolition d'immeuble ou avant réalisation de travaux dans l'immeuble concerné et son rapport ne peut donc pas être utilisé à ces fins.**

- 1.1. Dans le cadre de mission décrit à l'article 3.2, il n'a pas été repéré de matériaux ou produits contenant de l'amiante.**
- 1.2. Dans le cadre de mission décrit à l'article 3.2 les locaux ou parties de locaux, composants ou parties de composants qui n'ont pu être visités et pour lesquels des investigations complémentaires sont nécessaires afin de statuer sur la présence ou l'absence d'amiante :**

Localisation	Parties du local	Raison
Néant	-	

2. – Le(s) laboratoire(s) d'analyses

Raison sociale et nom de l'entreprise : ... Il n'a pas été fait appel à un laboratoire d'analyse
Adresse : -
Numéro de l'accréditation Cofrac : -

3. – La mission de repérage

3.1 L'objet de la mission

Dans le cadre de la vente de l'immeuble bâti, ou de la partie d'immeuble bâti, décrit en page de couverture du présent rapport, la mission consiste à repérer dans cet immeuble, ou partie d'immeuble, certains matériaux ou produits contenant de l'amiante conformément à la législation en vigueur.

Pour s'exonérer de tout ou partie de sa garantie des vices cachés, le propriétaire vendeur annexe à la promesse de vente ou au contrat de vente le présent rapport.

3.2 Le cadre de la mission

3.2.1 L'intitulé de la mission

«Repérage en vue de l'établissement du constat établi à l'occasion de la vente de tout ou partie d'un immeuble bâti».

3.2.2 Le cadre réglementaire de la mission

L'article L 271-4 du code de la construction et de l'habitation prévoit qu' «en cas de vente de tout ou partie d'un immeuble bâti, un dossier de diagnostic technique, fourni par le vendeur, est annexé à la promesse de vente ou, à défaut de promesse, à l'acte authentique de vente. En cas de vente publique, le dossier de diagnostic technique est annexé au cahier des charges.»

Le dossier de diagnostic technique comprend, entre autres, «l'état mentionnant la présence ou l'absence de matériaux ou produits contenant de l'amiante prévu à l'article L. 1334-13 du même code».

La mission, s'inscrivant dans ce cadre, se veut conforme aux textes réglementaires de référence mentionnés en page de couverture du présent rapport.

3.2.3 L'objectif de la mission

«Le repérage a pour objectif d'identifier et de localiser les matériaux et produits contenant de l'amiante mentionnés en annexe du Code la santé publique.»

L'Annexe du Code de la santé publique est l'annexe 13.9 (liste A et B).

3.2.4 Le programme de repérage de la mission réglementaire

Le programme de repérage est défini à minima par l'Annexe 13.9 (liste A et B) du Code de la santé publique et se limite pour une mission normale à la recherche de matériaux et produits contenant de l'amiante dans les composants et parties de composants de la construction y figurant.

En partie droite l'extrait du texte de l'Annexe 13.9

Important : Le programme de repérage de la mission de base est limitatif. Il est plus restreint que celui élaboré pour les missions de repérage de matériaux ou produits contenant de l'amiante avant démolition d'immeuble ou celui à élaborer avant réalisation de travaux.

3.2.5 Programme de repérage complémentaire (le cas échéant)

En plus du programme de repérage réglementaire, le présent rapport porte sur les parties de composants suivantes :

Liste A	
Composant de la construction	Partie du composant à vérifier ou à sonder
Flocages, Calorifugeages, Faux plafonds	Flocages
	Calorifugeages
	Faux plafonds

Liste B	
Composant de la construction	Partie du composant à vérifier ou à sonder
1. Parois verticales intérieures	
Murs, Cloisons "en dur" et Poteaux (périphériques et intérieurs)	Enduits projetés
	Revêtement dur (plaques de menuiseries)
	Revêtement dur (amiante-ciment)
	Entourages de poteaux (carton)
	Entourages de poteaux (amiante-ciment)
	Entourages de poteaux (matériau sandwich)
	Entourages de poteaux (carton+plâtre)
	Coffrage perdu
Cloisons (légères et préfabriquées), Gainses et Coffres verticaux	Enduits projetés
	Panneaux de cloisons
2. Planchers et plafonds	
Plafonds, Poutres et Charpentes, Gainses et Coffres Horizontaux	Enduits projetés
	Panneaux collés ou vissés
Planchers	Dalles de sol
3. Conduits, canalisations et équipements intérieurs	
Conduits de fluides (air, eau, autres fluides)	Conduits
	Enveloppes de calorifuges
Clapets / volets coupe-feu	Clapets coupe-feu
	Volets coupe-feu
	Rebouchage
Portes coupe-feu	Joints (tresses)
	Joints (bandes)
Vide-ordures	Conduits
4. Eléments extérieurs	
Toitures	Plaques (composites)
	Plaques (fibres-ciment)
	Ardoises (composites)
	Ardoises (fibres-ciment)
	Accessoires de couvertures (composites)
	Accessoires de couvertures (fibres-ciment)
	Bardeaux bitumineux
Bardages et façades légères	Plaques (composites)
	Plaques (fibres-ciment)
	Ardoises (composites)
	Ardoises (fibres-ciment)
	Panneaux (composites)
Conduits en toiture et façade	Panneaux (fibres-ciment)
	Conduites d'eaux pluviales en amiante-ciment
	Conduites d'eaux usées en amiante-ciment
	Conduits de fumée en amiante-ciment

Composant de la construction	Partie du composant ayant été inspecté (Description)	Sur demande ou sur information
Néant	-	

3.2.6 Le périmètre de repérage effectif

Il s'agit de l'ensemble des locaux ou parties de l'immeuble concerné par la mission de repérage figurant sur le schéma de repérage joint en annexe à l'exclusion des locaux ou parties d'immeuble n'ayant pu être visités.

Descriptif des pièces visitées

**3ème étage - Entrée Dégagement,
3ème étage - Chambre 1,
3ème étage - Chambre 2,
3ème étage - Chambre 3,
3ème étage - Séjour,**

**3ème étage - Balcon,
3ème étage - Cuisine,
3ème étage - Salle d'eau,
3ème étage - Placard Dégagement,
3ème étage - Wc**

Localisation	Description
3ème étage - Cuisine	Fenêtre D : Bois et Peinture Garde-corps D : Métal et Peinture Sol : Carrelage Mur A, B, C, D : Plâtre et Peinture Plafond : Plâtre et Peinture Porte A : Bois et Peinture
3ème étage - Entrée Dégagement	Sol : Parquet Mur A, B, C, D, E, F : Plâtre et Tapiserie Plafond : Plâtre et Peinture Porte d'entrée A : Bois et Peinture
3ème étage - Chambre 1	Fenêtre C : Bois et Peinture Volet C : Bois et Peinture Garde-corps C : Métal et Peinture Sol : Moquette collée Mur A, B, C, D : Plâtre et Peinture Plafond : Plâtre et Peinture Porte A : Bois et Peinture
3ème étage - Chambre 2	Fenêtre D : Bois et Peinture Volet D : Bois et Peinture Porte A : Bois et Peinture Sol : Moquette collée Mur A, B, C, D, E : Plâtre et Peinture Plafond : Plâtre et Peinture
3ème étage - Chambre 3	Volet C : Bois et Peinture Fenêtre C : Bois et Peinture Sol : Parquet Mur A, B, C, D, E : Plâtre et Peinture Plafond : Plâtre et Peinture Porte A : Bois et Peinture
3ème étage - Séjour	Fenêtre 1 C : Bois et Peinture Fenêtre 2 C : Bois et Peinture Volet 1 C : Bois et Peinture Volet 2 C : Bois et Peinture Porte 1 B : Bois et Peinture Sol : Parquet Mur A, B, C, D : Plâtre et Peinture Plafond : Plâtre et Peinture Porte 2 A : Bois et Peinture
3ème étage - Balcon	Sol : Carrelage Mur : Béton et Peinture Garde-corps : Métal et Peinture
3ème étage - Salle d'eau	Sol : Parquet Mur A, B, C, D : Plâtre et Peinture Plafond : dalles de faux-plafond Porte A : Bois et Peinture
3ème étage - Placard Dégagement	Sol : Parquet Mur A, B, C, D : Plâtre et Peinture Plafond : Plâtre et Peinture Porte A : Bois et Peinture
3ème étage - Wc	Sol : Parquet Mur A, B, C, D : Plâtre et Peinture Plafond : Plâtre et Peinture Porte A : Bois et Peinture

4. – Conditions de réalisation du repérage

4.1 Bilan de l'analyse documentaire

Documents demandés	Documents remis
Rapports concernant la recherche d'amiante déjà réalisés	Non
Documents décrivant les ouvrages, produits, matériaux et protections physiques mises en place	Non

Documents demandés	Documents remis
Eléments d'information nécessaires à l'accès aux parties de l'immeuble bâti en toute sécurité	-

Observations :

Néant

4.2 Date d'exécution des visites du repérage in situ

Date de la commande : 07/12/2023

Date(s) de visite de l'ensemble des locaux : 07/12/2023

Heure d'arrivée : 16 h 00

Durée du repérage : 01 h 00

Personne en charge d'accompagner l'opérateur de repérage : Locataire

4.3 Écarts, adjonctions, suppressions par rapport aux normes en vigueur

La mission de repérage s'est déroulée conformément aux prescriptions de la norme NF X 46-020, révision d'Août 2017.

Observations	Oui	Non	Sans Objet
Plan de prévention réalisé avant intervention sur site	-	X	-
Vide sanitaire accessible			X
Combles ou toiture accessibles et visitables			X

4.4 Plan et procédures de prélèvements

Aucun prélèvement n'a été réalisé.

5. – Résultats détaillés du repérage

5.1 Liste des matériaux ou produits contenant de l'amiante, états de conservation, conséquences réglementaires (fiche de cotation)

Matériaux ou produits contenant de l'amiante

Localisation	Identifiant + Description	Conclusion (justification)	Etat de conservation** et préconisations*
Néant	-		

* Un détail des conséquences réglementaires et recommandations est fournis en annexe 7.4 de ce présent rapport
 ** détails fournis en annexe 7.3 de ce présent rapport

5.2 Listes des matériaux et produits ne contenant pas d'amiante après analyse

Localisation	Identifiant + Description
Néant	-

5.3 Liste des matériaux ou produits (liste A et B) ne contenant pas d'amiante sur justificatif

Localisation	Identifiant + Description
Néant	-

6. – Signatures

Nota : Le présent rapport est établi par une personne dont les compétences sont certifiées par **WE.CERT**
16, Rue de Villars 57100 THIONVILLE (détail sur www.info-certif.fr)

Fait à **NICE**, le **07/12/2023**

Par : **SAADI Mohamed Lamine**



ANNEXES**Au rapport de mission de repérage n° 0964****Informations conformes à l'annexe III de l'arrêté du 12 décembre 2012**

Les maladies liées à l'amiante sont provoquées par l'inhalation des fibres. Toutes les variétés d'amiante sont classées comme substances cancérogènes avérées pour l'homme. L'inhalation de fibres d'amiante est à l'origine de cancers (mésothéliomes, cancers broncho-pulmonaires) et d'autres pathologies non cancéreuses (épanchements pleuraux, plaques pleurales).

L'identification des matériaux et produits contenant de l'amiante est un préalable à l'évaluation et à la prévention des risques liés à l'amiante. Elle doit être complétée par la définition et la mise en œuvre de mesures de gestion adaptées et proportionnées pour limiter l'exposition des occupants présents temporairement ou de façon permanente dans l'immeuble. L'information des occupants présents temporairement ou de façon permanente est un préalable essentiel à la prévention du risque d'exposition à l'amiante.

Il convient donc de veiller au maintien du bon état de conservation des matériaux et produits contenant de l'amiante afin de remédier au plus tôt aux situations d'usure anormale ou de dégradation.

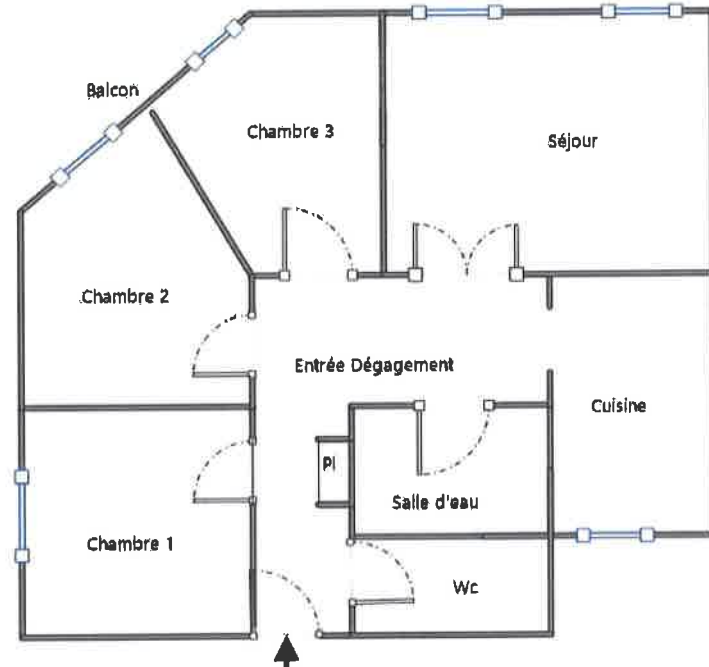
Il conviendra de limiter autant que possible les interventions sur les matériaux et produits contenant de l'amiante qui ont été repérés et de faire appel aux professionnels qualifiés, notamment dans le cas de retrait ou de confinement de ce type de matériau ou produit.

Enfin, les déchets contenant de l'amiante doivent être éliminés dans des conditions strictes.

Renseignez-vous auprès de votre mairie ou de votre préfecture. Pour connaître les centres d'élimination près de chez vous, consultez la base de données « déchets » gérée par l'ADEME, directement accessible sur le site internet www.sinoe.org.

Sommaire des annexes**7 Annexes****7.1 Schéma de repérage****7.2 Rapports d'essais****7.3 Grilles réglementaires d'évaluation de l'état de conservation des matériaux et produits contenant de l'amiante****7.4 Conséquences réglementaires et recommandations****7.5 Recommandations générales de sécurité****7.6 Documents annexés au présent rapport**

7.1 - Annexe - Schéma de repérage



Légende

	Conduit en fibro-ciment		Dalles de sol	<p>Nom du propriétaire : Indivision VERDEIL Adresse du bien : 25 Rue de Lépante 3 ème étage Droite 06000 NICE</p>
	Conduit autre que fibro-ciment		Carrelage	
	Brides		Colle de revêtement	
	Dépôt de Matériaux contenant de l'amiante		Dalles de faux-plafond	
	Matériau ou produit sur lequel un doute persiste		Toiture en fibro-ciment	
	Présence d'amiante		Toiture en matériaux composites	

Aucune photo/illustration n'a été jointe à ce rapport.

7.2 - Annexe - Rapports d'essais

Identification des prélèvements :

Identifiant et prélèvement	Localisation	Composant de la construction	Parties du composant	Description
-	-	-	-	-

Copie des rapports d'essais :

Aucun rapport d'essai n'a été fourni ou n'est disponible

7.3 - Annexe - Evaluation de l'état de conservation des matériaux et produits contenant de l'amiante

Grilles d'évaluation de l'état de conservation des matériaux ou produit de la liste A

Aucune évaluation n'a été réalisée

Critères d'évaluation de l'état de conservation des matériaux ou produit de la liste A

1. Classification des différents degrés d'exposition du produit aux circulations d'air

Fort	Moyen	Faible
1° Il n'existe pas de système spécifique de ventilation, la pièce ou la zone homogène évaluée est ventilée par ouverture des fenêtres. ou 2° Le faux plafond se trouve dans un local qui présente une (ou plusieurs) façade(s) ouverte(s) sur l'extérieur susceptible(s) de créer des situations à forts courants d'air, ou	1° Il existe un système de ventilation par insufflation d'air dans le local et l'orientation du jet est telle que celui-ci n'affecte pas directement le faux plafond contenant de l'amiante, ou 2° Il existe un système de ventilation avec reprise(s) d'air au niveau du faux plafond (système de ventilation à double flux).	1° Il n'existe ni ouvrant ni système de ventilation spécifique dans la pièce ou la zone évaluée, ou 2° Il existe dans la pièce ou la zone évaluée, un système de ventilation par extraction dont la reprise d'air est éloignée du faux plafond contenant de l'amiante.

3° Il existe un système de ventilation par insufflation d'air dans le local et l'orientation du jet d'air est telle que celui-ci affecte directement le faux plafond contenant de l'amiante.		
--	--	--

2. Classification des différents degrés d'exposition du produit aux chocs et vibrations

Fort	Moyen	Faible
L'exposition du produit aux chocs et vibrations sera considérée comme forte dans les situations où l'activité dans le local ou à l'extérieur engendre des vibrations, ou rend possible les chocs directs avec le faux plafond contenant de l'amiante (ex : hall industriel, gymnase, discothèque...).	L'exposition du produit aux chocs et vibrations sera considérée comme moyenne dans les situations où le faux plafond contenant de l'amiante n'est pas exposé aux dommages mécaniques mais se trouve dans un lieu très fréquenté (ex : supermarché, piscine, théâtre,...).	L'exposition du produit aux chocs et vibrations sera considérée comme faible dans les situations où le faux plafond contenant de l'amiante n'est pas exposé aux dommages mécaniques, n'est pas susceptible d'être dégradé par les occupants ou se trouve dans un local utilisé à des activités tertiaires passives.

Grilles d'évaluation de l'état de conservation des matériaux ou produit de la liste B

Aucune évaluation n'a été réalisée

Critères d'évaluation de l'état de conservation des matériaux ou produit de la liste B

1. Classification des niveaux de risque de dégradation ou d'extension de la dégradation du matériau.

Risque faible de dégradation ou d'extension de dégradation	Risque de dégradation ou d'extension à terme de la dégradation	Risque de dégradation ou d'extension rapide de la dégradation
L'environnement du matériau contenant de l'amiante ne présente pas ou très peu de risque pouvant entraîner à terme, une dégradation ou une extension de la dégradation du matériau.	L'environnement du matériau contenant de l'amiante présente un risque pouvant entraîner à terme, une dégradation ou une extension de la dégradation du matériau.	L'environnement du matériau contenant de l'amiante présente un risque important pouvant entraîner rapidement, une dégradation ou une extension de la dégradation du matériau.

Légende : EP = évaluation périodique ; AC1 = action corrective de premier niveau ; AC2 = action corrective de second niveau.

L'évaluation du risque de dégradation lié à l'environnement du matériau ou produit prend en compte :

- Les agressions physiques intrinsèques au local (ventilation, humidité, etc...) selon que le risque est probable ou avéré ;
- La sollicitation des matériaux ou produits liée à l'activité des locaux, selon qu'elle est exceptionnelle/faible ou quotidienne/forte.

Elle ne prend pas en compte certains facteurs fluctuants d'aggravation de la dégradation des produits et matériaux, comme la fréquence d'occupation du local, la présence d'animaux nuisibles, l'usage réel des locaux, un défaut d'entretien des équipements, etc...

7.4 - Annexe - Conséquences réglementaires et recommandations

Conservation et transmission de ce rapport (Article 11 de l'arrêté du 16 juillet 2019)

Si le donneur d'ordre n'est pas le propriétaire de l'immeuble bâti concerné par la mission de repérage, il adresse à ce dernier une copie du rapport établi par l'opérateur de repérage.

En cas de mission de repérage portant sur une partie privative d'un immeuble collectif à usage d'habitation, son propriétaire met à jour le contenu du « dossier amiante - parties privatives » (DAPP) prévu au I de l'article R. 1334-29-4 du code de la santé publique, en y intégrant les données issues du rapport ou du pré-rapport de repérage amiante avant travaux. Il tient à disposition et communique ce DAPP, ainsi complété, selon les modalités prévues au II de l'article R. 1334-29-4 du code de la santé publique.

En cas de mission de repérage portant sur les parties communes d'un immeuble collectif à usage d'habitation ou sur un immeuble non utilisé à fin d'habitation, son propriétaire met à jour le contenu du « dossier technique amiante » (DTA) prévu au I de l'article R. 1334-29-5 du code de la santé publique ainsi que de sa fiche récapitulative, en y intégrant les données issues du rapport ou du pré-rapport de repérage amiante avant travaux. Il tient à disposition et communique ce DTA, ainsi complété, selon les modalités prévues au II de l'article R. 1334-29-5 du code de la santé publique.

En cas de mission de repérage portant sur tout ou partie d'un immeuble d'habitation ne comprenant qu'un seul logement, son propriétaire conserve le rapport ou le pré-rapport restituant les conditions de réalisation et les conclusions de cette recherche d'amiante avant travaux. Il communique ce rapport ou ce pré-rapport, sur leur demande, à toute personne physique ou morale appelée à effectuer des travaux dans l'immeuble bâti ainsi qu'aux agents de contrôle de l'Inspection du travail mentionnés à l'article L. 8211-1 du code du travail, aux agents du service de prévention des organismes de sécurité sociale et, en cas d'opération relevant du champ de l'article R. 4534-1 du code du travail, de l'organisme professionnel de prévention du bâtiment et des travaux publics.

Conséquences réglementaires suivant l'état de conservation des matériaux ou produit de la liste A

Article R1334-27 : En fonction du résultat du diagnostic obtenu à partir de la grille d'évaluation de l'arrêté du 12 décembre 2012, le propriétaire met en œuvre les préconisations mentionnées à l'article R1334-20 selon les modalités suivantes :

Score 1 - L'évaluation périodique de l'état de conservation de ces matériaux et produits de la liste A contenant de l'amiante est effectué dans un délai maximal de trois ans à compter de la date de remise au propriétaire du rapport de repérage ou des résultats de la dernière évaluation de l'état de conservation, ou à l'occasion de toute modification substantielle de l'ouvrage et de son usage. La personne ayant réalisé cette évaluation en remet les résultats au propriétaire contre accusé de réception.

Score 2 – La mesure d’empoussièrement dans l’air est effectuée dans les conditions définies à l’article R1334-25, dans un délai de trois mois à compter de la date de remise au propriétaire du rapport de repérage ou des résultats de la dernière évaluation de l’état de conservation. L’organisme qui réalise les prélèvements d’air remet les résultats des mesures d’empoussièrement au propriétaire contre accusé de réception.

Score 3 – Les travaux de confinement ou de retrait de l’amiante sont mis en œuvre selon les modalités prévues à l’article R. 1334-29.

Article R1334-28 : Si le niveau d’empoussièrement mesuré dans l’air en application de l’article R1334-27 est inférieur ou égal à la valeur de cinq fibres par litre, le propriétaire fait procéder à l’évaluation périodique de l’état de conservation des matériaux et produits de la liste A contenant de l’amiante prévue à l’article R1334-20, dans un délai maximal de trois ans à compter de la date de remise des résultats des mesures d’empoussièrement ou à l’occasion de toute modification substantielle de l’ouvrage ou de son usage.

Si le niveau d’empoussièrement mesuré dans l’air en application de l’article R1334-27 est supérieur à cinq fibres par litre, le propriétaire fait procéder à des travaux de confinement ou de retrait de l’amiante, selon les modalités prévues à l’article R1334-29.

Article R1334-29 : Les travaux précités doivent être achevés dans un délai de trente-six mois à compter de la date à laquelle sont remis au propriétaire le rapport de repérage ou les résultats des mesures d’empoussièrement ou de la dernière évaluation de l’état de conservation.

Pendant la période précédant les travaux, des mesures conservatoires appropriées doivent être mises en œuvre afin de réduire l’exposition des occupants et de la maintenir au niveau le plus bas possible, et dans tous les cas à un niveau d’empoussièrement inférieur à cinq fibres par litre. Les mesures conservatoires ne doivent conduire à aucune sollicitation des matériaux et produits concernés par les travaux.

Le propriétaire informe le préfet du département du lieu d’implantation de l’immeuble concerné, dans un délai de deux mois à compter de la date à laquelle sont remis le rapport de repérage ou les résultats des mesures d’empoussièrement ou de la dernière évaluation de l’état de conservation, des mesures conservatoires mises en œuvres, et, dans un délai de douze mois, des travaux à réaliser et de l’échéancier proposé.

Article R.1334-29-3 :

I) A l’issue des travaux de retrait ou de confinement de matériaux et produits de la liste A mentionnés à l’article R.1334-29, le propriétaire fait procéder par une personne mentionnée au premier alinéa de l’article R.1334-23, avant toute restitution des locaux traités, à un examen visuel de l’état des surfaces traitées. Il fait également procéder, dans les conditions définies à l’article R.1334-25, à une mesure du niveau d’empoussièrement dans l’air après démantèlement du dispositif de confinement. Ce niveau doit être inférieur ou égal à cinq fibres par litre.

II) Si les travaux ne conduisent pas au retrait total des matériaux et produits de la liste A contenant de l’amiante, il est procédé à une évaluation périodique de l’état de conservation de ces matériaux et produits résiduels dans les conditions prévues par l’arrêté mentionné à l’article R.1334-20, dans un délai maximal de trois ans à compter de la date à laquelle sont remis les résultats du contrôle ou à l’occasion de toute modification substantielle de l’ouvrage ou de son usage.

III) Lorsque des travaux de retrait ou de confinement de matériaux et produits de la liste B contenant de l’amiante sont effectués à l’intérieur de bâtiment occupés ou fréquentés, le propriétaire fait procéder, avant toute restitution des locaux traités, à l’examen visuel et à la mesure d’empoussièrement dans l’air mentionnée au premier alinéa du présent article.

Détail des préconisations suivant l’état de conservation des matériaux ou produit de la liste B

- Réalisation d’une « évaluation périodique »**, lorsque le type de matériau ou produit concerné contenant de l’amiante, la nature et l’étendue des dégradations qu’il présente et l’évaluation du risque de dégradation ne conduisent pas à conclure à la nécessité d’une action de protection immédiate sur le matériau ou produit, consistant à :
 - Contrôler périodiquement que l’état de dégradation des matériaux et produits concernés ne s’aggrave pas et, le cas échéant, que leur protection demeure en bon état de conservation ;
 - Rechercher, le cas échéant, les causes de dégradation et prendre les mesures appropriées pour les supprimer.
- Réalisation d’une « action corrective de premier niveau »**, lorsque le type de matériau ou produit concerné contenant de l’amiante, la nature et l’étendue des dégradations et l’évaluation du risque de dégradation conduisent à conclure à la nécessité d’une action de remise en état limitée au remplacement, au recouvrement ou à la protection des seuls éléments dégradés, consistant à :
 - Rechercher les causes de la dégradation et définir les mesures correctives appropriées pour les supprimer ;
 - Procéder à la mise en œuvre de ces mesures correctives afin d’éviter toute nouvelle dégradation et, dans l’attente, prendre les mesures de protection appropriées afin de limiter le risque de dispersion des fibres d’amiante ;
 - Veiller à ce que les modifications apportées ne soient pas de nature à aggraver l’état des autres matériaux et produits contenant de l’amiante restant accessibles dans la même zone ;
 - Contrôler périodiquement que les autres matériaux et produits restant accessibles ainsi que, le cas échéant, leur protection demeurent en bon état de conservation.Il est rappelé l’obligation de faire appel à une entreprise certifiée pour le retrait ou le confinement.
- Réalisation d’une « action corrective de second niveau »**, qui concerne l’ensemble d’une zone, de telle sorte que le matériau ou produit ne soit plus soumis à aucune agression ni dégradation, consistant à :
 - Prendre, tant que les mesures mentionnées au c (paragraphe suivant) n’ont pas été mises en place, les mesures conservatoires appropriées pour limiter le risque de dégradation et la dispersion des fibres d’amiante. Cela peut consister à adapter, voire condamner l’usage des locaux concernés afin d’éviter toute exposition et toute dégradation du matériau ou produit contenant de l’amiante. Durant les mesures conservatoires, et afin de vérifier que celles-ci sont adaptées, une mesure d’empoussièrement est réalisée, conformément aux dispositions du code de la santé publique ;
 - Procéder à une analyse de risque complémentaire, afin de définir les mesures de protection ou de retrait les plus adaptées, prenant en compte l’intégralité des matériaux et produits contenant de l’amiante dans la zone concernée ;
 - Mettre en œuvre les mesures de protection ou de retrait définies par l’analyse de risque ;
 - Contrôler périodiquement que les autres matériaux et produits restant accessibles, ainsi que leur protection, demeurent en bon état de conservation.En fonction des situations particulières rencontrées lors de l’évaluation de l’état de conservation, des compléments et précisions à ces recommandations sont susceptibles d’être apportées.

7.5 - Annexe - Recommandations générales de sécurité

L’identification des matériaux et produits contenant de l’amiante est un préalable à l’évaluation et à la prévention des risques liés à la présence d’amiante dans un bâtiment. Elle doit être complétée par la définition et la mise en œuvre de mesures de gestion adaptées et proportionnées pour limiter l’exposition des occupants présents temporairement ou de façon permanente dans le bâtiment et des personnes appelées à intervenir sur les matériaux ou produits contenant de l’amiante. Les recommandations générales de sécurité définies ci-après rappellent les règles de base destinées à prévenir les expositions. Le propriétaire (ou, à défaut, l’exploitant) de l’immeuble concerné adapte ces recommandations aux particularités de chaque bâtiment et de ses conditions d’occupation ainsi qu’aux situations particulières rencontrées.

Ces recommandations générales de sécurité ne se substituent en aucun cas aux obligations réglementaires existantes en matière de prévention des risques pour la santé et la sécurité des travailleurs, inscrites dans le code du travail.

1. Informations générales

a) Dangerosité de l'amiante

Les maladies liées à l'amiante sont provoquées par l'inhalation des fibres. Toutes les variétés d'amiante sont classées comme substances cancérigènes avérées pour l'homme. Elles sont à l'origine de cancers qui peuvent atteindre soit la plèvre qui entoure les poumons (mésothéliomes), soit les bronches et/ou les poumons (cancers broncho-pulmonaires). Ces lésions surviennent longtemps (souvent entre 20 à 40 ans) après le début de l'exposition à l'amiante. Le Centre international de recherche sur le cancer (CIRC) a également établi récemment un lien entre exposition à l'amiante et cancers du larynx et des ovaires. D'autres pathologies, non cancéreuses, peuvent également survenir en lien avec une exposition à l'amiante. Il s'agit exceptionnellement d'épanchements pleuraux (liquide dans la plèvre) qui peuvent être récidivants ou de plaques pleurales (qui épaississent la plèvre). Dans le cas d'empoussièrement important, habituellement d'origine professionnelle, l'amiante peut provoquer une sclérose (asbestose) qui réduira la capacité respiratoire et peut dans les cas les plus graves produire une insuffisance respiratoire parfois mortelle. Le risque de cancer du poumon peut être majoré par l'exposition à d'autres agents cancérigènes, comme la fumée du tabac.

b) Présence d'amiante dans des matériaux et produits en bon état de conservation

L'amiante a été intégré dans la composition de nombreux matériaux utilisés notamment pour la construction. En raison de son caractère cancérigène, ses usages ont été restreints progressivement à partir de 1977, pour aboutir à une interdiction totale en 1997.

En fonction de leur caractéristique, les matériaux et produits contenant de l'amiante peuvent libérer des fibres d'amiante en cas d'usure ou lors d'interventions mettant en cause l'intégrité du matériau ou produit (par exemple perçage, ponçage, découpe, friction...). Ces situations peuvent alors conduire à des expositions importantes si des mesures de protection renforcées ne sont pas prises.

Pour rappel, les matériaux et produits répertoriés aux listes A et B de l'annexe 13-9 du code de la santé publique font l'objet d'une évaluation de l'état de conservation dont les modalités sont définies par arrêté. Il convient de suivre les recommandations émises par les opérateurs de repérage dits « diagnostiqueurs » pour la gestion des matériaux ou produits repérés.

De façon générale, il est important de veiller au maintien en bon état de conservation des matériaux et produits contenant de l'amiante et de remédier au plus tôt aux situations d'usure anormale ou de dégradation de ceux-ci.

2. Intervention de professionnels soumis aux dispositions du code du travail

Il est recommandé aux particuliers d'éviter dans la mesure du possible toute intervention directe sur des matériaux et produits contenant de l'amiante et de faire appel à des professionnels compétents dans de telles situations.

Les entreprises réalisant des opérations sur matériaux et produits contenant de l'amiante sont soumises aux dispositions des articles R. 4412-94 à R. 4412-148 du code du travail. Les entreprises qui réalisent des travaux de retrait ou de confinement de matériaux et produits contenant de l'amiante doivent en particulier être certifiées dans les conditions prévues à l'article R. 4412-129. Cette certification est obligatoire à partir du 1er juillet 2013 pour les entreprises effectuant des travaux de retrait sur l'enveloppe extérieure des immeubles bâtis et à partir du 1er juillet 2014 pour les entreprises de génie civil.

Des documents d'information et des conseils pratiques de prévention adaptés sont disponibles sur le site Travailler-mieux (<http://www.travailler-mieux.gouv.fr>) et sur le site de l'Institut national de recherche et de sécurité pour la prévention des accidents du travail et des maladies professionnelles (<http://www.inrs.fr>).

3. Recommandations générales de sécurité

Il convient d'éviter au maximum l'émission de poussières notamment lors d'interventions ponctuelles non répétées, par exemple :

- perçage d'un mur pour accrocher un tableau ;
- remplacement de joints sur des matériaux contenant de l'amiante ;
- travaux réalisés à proximité d'un matériau contenant de l'amiante en bon état, par exemple des interventions légères dans des boîtiers électriques, sur des gaines ou des circuits situés sous un flocage sans action directe sur celui-ci, de remplacement d'une vanne sur une canalisation calorifugée à l'amiante.

L'émission de poussières peut être limitée par humidification locale des matériaux contenant de l'amiante en prenant les mesures nécessaires pour éviter tout risque électrique et/ou en utilisant de préférence des outils manuels ou des outils à vitesse lente.

Le port d'équipements adaptés de protection respiratoire est recommandé. Le port d'une combinaison jetable permet d'éviter la propagation de fibres d'amiante en dehors de la zone de travail. Les combinaisons doivent être jetées après chaque utilisation.

Des informations sur le choix des équipements de protection sont disponibles sur le site internet amiante de l'INRS à l'adresse suivante : www.amiante.inrs.fr. De plus, il convient de disposer d'un sac à déchets à proximité immédiate de la zone de travail et d'une éponge ou d'un chiffon humide de nettoyage.

4. Gestion des déchets contenant de l'amiante

Les déchets de toute nature contenant de l'amiante sont des déchets dangereux. A ce titre, un certain nombre de dispositions réglementaires, dont les principales sont rappelées ci-après, encadrent leur élimination.

Lors de travaux conduisant à un désamiantage de tout ou partie de l'immeuble, la personne pour laquelle les travaux sont réalisés, c'est-à-dire les maîtres d'ouvrage, en règle générale les propriétaires, ont la responsabilité de la bonne gestion des déchets produits, conformément aux dispositions de l'article L. 541-2 du code de l'environnement. Ce sont les producteurs des déchets au sens du code de l'environnement.

Les déchets liés au fonctionnement d'un chantier (équipements de protection, matériel, filtres, bâches, etc.) sont de la responsabilité de l'entreprise qui réalise les travaux.

a. Conditionnement des déchets

Les déchets de toute nature susceptibles de libérer des fibres d'amiante sont conditionnés et traités de manière à ne pas provoquer d'émission de poussières. Ils sont ramassés au fur et à mesure de leur production et conditionnés dans des emballages appropriés et fermés, avec apposition de l'étiquetage prévu par le décret no 88-466 du 28 avril 1988 relatif aux produits contenant de l'amiante et par le code de l'environnement notamment ses articles R. 551-1 à R. 551-13 relatifs aux dispositions générales relatives à tous les ouvrages d'infrastructures en matière de stationnement, chargement ou déchargement de matières dangereuses.

Les professionnels soumis aux dispositions du code du travail doivent procéder à l'évacuation des déchets, hors du chantier, aussitôt que possible, dès que le volume le justifie après décontamination de leurs emballages.

b. Apport en déchèterie

Environ 10 % des déchèteries acceptent les déchets d'amiante lié à des matériaux inertes ayant conservé leur intégrité provenant de ménages, voire d'artisans. Tout autre déchet contenant de l'amiante est interdit en déchèterie.

A partir du 1er janvier 2013, les exploitants de déchèterie ont l'obligation de fournir aux usagers les emballages et l'étiquetage appropriés aux déchets d'amiante.

c. Filières d'élimination des déchets

Les matériaux contenant de l'amiante ainsi que les équipements de protection (combinaison, masque, gants...) et les déchets issus du nettoyage (chiffon...) sont des déchets dangereux. En fonction de leur nature, plusieurs filières d'élimination peuvent être envisagées.

Les déchets contenant de l'amiante lié à des matériaux inertes ayant conservé leur intégrité peuvent être éliminés dans des installations de stockage de déchets non dangereux si ces installations disposent d'un casier de stockage dédié à ce type de déchets.

Tout autre déchet amianté doit être éliminé dans une installation de stockage pour déchets dangereux ou être vitrifiés. En particulier, les déchets liés au fonctionnement du chantier, lorsqu'ils sont susceptibles d'être contaminés par de l'amiante, doivent être éliminés dans une installation de stockage pour déchets dangereux ou être vitrifiés.

d. Information sur les déchèteries et les installations d'élimination des déchets d'amiante

Les informations relatives aux déchèteries acceptant des déchets d'amiante lié et aux installations d'élimination des déchets d'amiante peuvent être obtenues auprès :

- de la préfecture ou de la direction régionale de l'environnement, de l'aménagement et du logement (direction régionale et interdépartementale de l'environnement et de l'énergie en Ile-de-France) ou de la direction de l'environnement, de l'aménagement et du logement ;
- du conseil général (ou conseil régional en Ile-de-France) au regard de ses compétences de planification sur les déchets dangereux ;
- de la mairie ;
- ou sur la base de données « déchets » gérée par l'Agence de l'environnement et de la maîtrise de l'énergie, directement accessible sur internet à l'adresse suivante : www.sinoe.org.

e. Traçabilité

Le producteur des déchets remplit un bordereau de suivi des déchets d'amiante (BSDA, CERFA no 11861). Le formulaire CERFA est téléchargeable sur le site du ministère chargé de l'environnement. Le propriétaire recevra l'original du bordereau rempli par les autres intervenants (entreprise de travaux, transporteur, exploitant de l'installation de stockage ou du site de vitrification).

Dans tous les cas, le producteur des déchets devra avoir préalablement obtenu un certificat d'acceptation préalable lui garantissant l'effectivité d'une filière d'élimination des déchets.

Par exception, le bordereau de suivi des déchets d'amiante n'est pas imposé aux particuliers voire aux artisans qui se rendent dans une déchèterie pour y déposer des déchets d'amiante lié à des matériaux inertes ayant conservé leur intégrité. Ils ne doivent pas remplir un bordereau de suivi de déchets d'amiante, ce dernier étant élaboré par la déchèterie.

7.6 - Annexe - Autres documents

COURTIER
PROTEKI ASSURANCES
CABINET DOMBLIDES ET DE SOUYS
293 COURS DE LA SOMME
33800 BORDEAUX
☎ 05 56 92 71 77
N°ORIAS 07 002 895 (PROTEKI ASSURANCES)
Site ORIAS www.orias.fr



Soc par actions CYRIS DIAGNOSTICS
IMMOBILIERS
106 AVENUE DE LA CALIFORNIE

06200 NICE

Votre contrat

Bordeaux, le 06 Juillet 2023

Responsabilité Civile Prestataire
Diagnosticteur Immobilier et expert
Souscrit le 23/06/2021

Vos références

Contrat 10849111804

Votre attestation Responsabilité Civile Prestataire

AXA France IARD atteste que :

Soc par actions CYRIS DIAGNOSTICS IMMOBILIERS

Est titulaire du contrat d'assurance n° 10849111804 ayant pris effet le 23/06/2021 .
Ce contrat garantit les conséquences pécuniaires de la Responsabilité civile pouvant lui incomber du fait de l'exercice des activités suivantes :

Vos références

Contrat 10849111804



ACTIVITES A

- Le Constat des Risques d'Exposition au Plomb (CREP)
- Le Diagnostic de Risque d'Intoxication au Plomb dans les Peintures (DRIPP)
- L'état mentionnant la présence ou l'absence de matériaux contenant de l'amiante,
- Le dossier Technique Amiante (DTA)
- Le Diagnostic Amiante avant vente
- Le contrôle périodique de l'état de conservation des Matériaux et Produits Contenant de l'Amiante (MPCA),
- Le Dossier Amiante Partie Privative (DAPP)
- L'état relatif à la présence de termites
- L'état parasitaire (Mérules, Vrillettes, Lyctus)
- Information sur la présence de Mérule (Loi Alur)
- Le diagnostic Légionelle
- L'état de l'installation intérieure de gaz, dont ERP
- L'état de l'installation intérieure d'électricité, dont ERP
- La vérification initiale, et périodique gaz/électricité
- Diagnostic assainissement collectif et non collectif
- Le diagnostic humidité,
- La vérification de la conformité du logement aux normes de décence, et de salubrité
- Le diagnostic accessibilité handicapé,
- Le diagnostic de la performance numérique,
- Le diagnostic Eco Prêt, Prêt à Taux Zéro, Prêt Conventionné : normes d'habitabilité
- Le diagnostic Loi Boutin, Loi Scellier, Loi Carrez,
- Le mesurage de la surface habitable, et d'habitabilité,
- La coordination SPS,
- l'État des Servitudes, Risques et d'information sur les Sols (ESRIS)
- L'état des risques et pollution ERP
- Le Diagnostic de Performance Energétique (DPE)
- L'assistance administrative à la mobilisation des aides financières : montage des dossiers de demandes
- L'orientation et la mise en relation vers les dispositifs / acteurs de la rénovation
- Réalisations de bilans thermiques par infiltrométrie et/ou thermographie Infrarouge
- La mesure de la perméabilité des réseaux aérauliques,
- La délivrance de l'attestation de la réglementation thermique RT 2012/2020
- Qualification 8711 : Mise en place d'un système de mesure, et réalisation des mesures de perméabilité à l'air des enveloppes de bâtiment,
- Qualification 8722 : Mise en place d'un système de mesure, et réalisation des mesures de perméabilité à l'air des réseaux aérauliques,
- L'étude thermique RT 2005/2012/2020, et bâtiments existants,
- L'Analyse du Cycle de Vie du Bâtiment (ACV)
- L'état des lieux locatifs, dont celui relatif à la conformité aux normes d'habitabilité, et dans le cadre de l'établissement d'un prêt
- L'assistance à la réception de logement

Vos références
Contrat 10849111804



La garantie s'exerce à concurrence des montants de garanties figurant dans le tableau ci-après.

La présente attestation est valable du 01/07/2023 au 30/06/2024 et ne peut engager l'assureur au-delà des limites et conditions du contrat auquel elle se réfère.

Guillaume BORIE
Directeur Général Délégué



Vos références
 Contrat 10849111&M



Nature des garanties

Nature des garanties	OPTION 1	Limites de garanties en €
Tous dommages corporels, matériels et immatériels consécutifs confondus (autres que ceux visés au paragraphe "autres garanties" ci après)		9 000 000 € par année d'assurance
<u>Dont</u>		9 000 000 € par année d'assurance
Dommages corporels		
Dommages matériels et immatériels consécutifs confondus		1 200 000 € par année d'assurance

Autres garanties

Nature des garanties	Limites de garanties en €
Attainte accidentelle à l'environnement (tous dommages confondus) Article 3.1 des CG	750 000 € par année d'assurance
Responsabilité civile professionnelle (tous dommages confondus)	500 000 € par année d'assurance dont 300 000 € par sinistre
Dommages immatériels non consécutifs autre que ceux visés par l'obligation d'assurance (article 3.2 des CG)	150 000 € par année d'assurance
Dommages aux biens confiés (selon extension aux conditions particulières)	150 000 € par sinistre
Reconstitution de documents / médias confiés (selon extension aux conditions particulières)	30 000 € par sinistre
CG: conditions générales du contrat	



Numéro d'accréditation
4-0634
Portée disponible sur
www.sofrac.fr

WE-CERT
CERTIFICAT DE COMPÉTENCES DIAGNOSTIQUEUR
IMMOBILIER
-Version 01-

Décerné à : **SAADI Mohamed Lamine**

Sous le numéro : **C2023-SE06-016**

Domaine (S) concerné (S)	VALIDITE
DIAGNOSTIC DE PERFORMANCE ENERGETIQUE (SANS MENTION)	Du 04/08/2023 Au 03/08/2030
DIAGNOSTIC DE PERFORMANCE ENERGETIQUE (MENTION)	Du 04/08/2023 Au 03/08/2030
DIAGNOSTIC DE L'ETAT DES INSTALLATIONS INTERIEURES DE GAZ	Du 04/08/2023 Au 03/08/2030
DIAGNOSTIC DE L'ETAT DES INSTALLATIONS ELECTRIQUES DES IMMEUBLES A USAGE D'HABITATION	Du 04/08/2023 Au 03/08/2030
DIAGNOSTIC CONSTAT DES RISQUES D'EXPOSITION AU PLOMB	Du 04/08/2023 Au 03/08/2030
DIAGNOSTIC DE REPERAGE DES MATERIAUX ET PRODUITS CONTENANT DE L'AMIANTE DANS LES IMMEUBLES BATIS (SANS MENTION)	Du 04/08/2023 Au 03/08/2030
DIAGNOSTIC DE REPERAGE DES MATERIAUX ET PRODUITS CONTENANT DE L'AMIANTE DANS LES IMMEUBLES BATIS (MENTION)	Du 04/08/2023 Au 03/08/2030
DIAGNOSTIC ETAT DU BATIMENT RELATIF A LA PRESENCE DE TERMITES (METROPOLE)	Du 04/08/2023 Au 03/08/2030
DIAGNOSTIC ETAT DU BATIMENT RELATIF A LA PRESENCE DE TERMITES (DROM-COM)	X

Les compétences répondent aux exigences définies en vertu du code de la construction et de l'habitation (art. L.271-1 et suivants, R.271-1 et suivants ainsi que leurs arrêtés d'application) pour les diagnostics réglementaires. La preuve de conformité a été apportée par l'évaluation certifiée. Ce certificat est valable à condition que les résultats des divers audits de surveillance soient pleinement satisfaisants.

* Arrêté du 24 décembre 2021 définissant les critères de certification des opérateurs de diagnostic technique in des organismes de formation et d'accréditation des organismes de certification

Délivré à Thionville, le 04/08/2023

Par WE-CERT

Mme. Julie HOFFMANN - Responsable de certification



WE CERT "Qualité Compétences" - 16 rue de Villars, 57100 THIONVILLE
Tél. 03 72 87 02 68 - mail : accueil@qualitecompetences.com
SAS au capital de 2500 Euros - RCS de Thionville - Code APE / NAF : 7120B (S) SIRET : 523 603 21

Aucun autre document n'a été fourni ou n'est disponible



Rapport de l'état relatif à la présence de termites dans le bâtiment

Numéro de dossier : 0964
Norme méthodologique employée : AFNOR NF P 03-201 – Février 2016
Date du repérage : 07/12/2023
Heure d'arrivée : 16 h 00
Temps passé sur site : 01 h 00

A. - Désignation du ou des bâtiments

Localisation du ou des bâtiments :

Département : **Alpes-Maritimes**
Adresse : **25 Rue de Lépante**
3 ème étage Droite
Commune : **06000 NICE**
Désignation et situation du ou des lot(s) de copropriété :
..... **3 ème étage, Lot numéro NC**
Section cadastrale NC,

Informations collectées auprès du donneur d'ordre :

- Présence de traitements antérieurs contre les termites**
 Présence de termites dans le bâtiment
 Fourniture de la notice technique relatif à l'article R 131-3 du CCH si date du dépôt de la demande de permis de construire ou date d'engagement des travaux postérieure au 01/11/2006

Documents fournis:

..... **Néant**
Désignation du (ou des) bâtiment(s) et périmètre de repérage :
..... **Habitation (partie privative d'immeuble)**
..... **Habitation**
Situation du bien en regard d'un arrêté préfectoral pris en application de l'article L 131-5 du CCH :
..... **Le bien est situé dans une zone soumise à un arrêté préfectoral:**
06000 NICE (Information au 08/01/2024)
Niveau d'infestation faible
Arrêté préfectoral
Liste des arrêtés
26/02/2002 - Arrêté préfectoral - 2002-114
26/09/2016 - Arrêté préfectoral - N°2016-751

B. - Désignation du client

Désignation du client :

Nom et prénom : **Indivision VERDEIL**
Adresse : **25 Rue de Lépante 06000 NICE**
Si le client n'est pas le donneur d'ordre :
Qualité du donneur d'ordre (sur déclaration de l'intéressé) : **Huissier**
Nom et prénom : **SCP BENABU BAUCHE**
Adresse : **11 Avenue Desambrois**
06000 NICE

C. - Désignation de l'opérateur de diagnostic

Identité de l'opérateur de diagnostic :

Nom et prénom : **SAADI Mohamed Lamine**
Raison sociale et nom de l'entreprise : **CYRIS Diagnostics Immobiliers**
Adresse : **106 avenue de la Californie**
06200 Nice
Numéro SIRET : **90031312300011**
Désignation de la compagnie d'assurance : ... **AXA**
Numéro de police et date de validité : **10849111804 - 30/06/2024**
Certification de compétence **C2023-SE06-016** délivrée par : **WE.CERT, le 04/08/2023**

D. - Identification des bâtiments et des parties de bâtiments visités et des éléments infestés ou ayant été infestés par les termites et ceux qui ne le sont pas :

Liste des pièces visitées :

**3ème étage - Entrée Dégagement,
3ème étage - Chambre 1,
3ème étage - Chambre 2,
3ème étage - Chambre 3,
3ème étage - Séjour,**

**3ème étage - Balcon,
3ème étage - Cuisine,
3ème étage - Salle d'eau,
3ème étage - Placard Dégagement,
3ème étage - Wc**

Bâtiments et parties de bâtiments visités (1)	Ouvrages, parties d'ouvrages et éléments examinés (2)	Résultats du diagnostic d'infestation (3)
3ème étage		
Entrée Dégagement	Sol - Parquet	Absence d'indices d'infestation de termites
	Mur - A, B, C, D, E, F - Plâtre et Tapisserie	Absence d'indices d'infestation de termites
	Plafond - Plâtre et Peinture	Absence d'indices d'infestation de termites
	Porte d'entrée - A - Bois et Peinture	Absence d'indices d'infestation de termites
Chambre 1	Fenêtre - C - Bois et Peinture	Absence d'indices d'infestation de termites
	Volet - C - Bois et Peinture	Absence d'indices d'infestation de termites
	Garde-corps - C - Métal et Peinture	Absence d'indices d'infestation de termites
	Sol - Moquette collée	Absence d'indices d'infestation de termites
	Mur - A, B, C, D - Plâtre et Peinture	Absence d'indices d'infestation de termites
	Plafond - Plâtre et Peinture	Absence d'indices d'infestation de termites
	Porte - A - Bois et Peinture	Absence d'indices d'infestation de termites
Chambre 2	Fenêtre - D - Bois et Peinture	Absence d'indices d'infestation de termites
	Volet - D - Bois et Peinture	Absence d'indices d'infestation de termites
	Porte - A - Bois et Peinture	Absence d'indices d'infestation de termites
	Sol - Moquette collée	Absence d'indices d'infestation de termites
	Mur - A, B, C, D, E - Plâtre et Peinture	Absence d'indices d'infestation de termites
	Plafond - Plâtre et Peinture	Absence d'indices d'infestation de termites
Chambre 3	Volet - C - Bois et Peinture	Absence d'indices d'infestation de termites
	Fenêtre - C - Bois et Peinture	Absence d'indices d'infestation de termites
	Sol - Parquet	Absence d'indices d'infestation de termites
	Mur - A, B, C, D, E - Plâtre et Peinture	Absence d'indices d'infestation de termites
	Plafond - Plâtre et Peinture	Absence d'indices d'infestation de termites
	Porte - A - Bois et Peinture	Absence d'indices d'infestation de termites
Séjour	Fenêtre 1 - C - Bois et Peinture	Absence d'indices d'infestation de termites
	Fenêtre 2 - C - Bois et Peinture	Absence d'indices d'infestation de termites
	Volet 1 - C - Bois et Peinture	Absence d'indices d'infestation de termites
	Volet 2 - C - Bois et Peinture	Absence d'indices d'infestation de termites
	Porte 1 - B - Bois et Peinture	Absence d'indices d'infestation de termites
	Sol - Parquet	Absence d'indices d'infestation de termites
	Mur - A, B, C, D - Plâtre et Peinture	Absence d'indices d'infestation de termites
	Plafond - Plâtre et Peinture	Absence d'indices d'infestation de termites
	Porte 2 - A - Bois et Peinture	Absence d'indices d'infestation de termites
Balcon	Sol - Carrelage	Absence d'indices d'infestation de termites
	Mur - Béton et Peinture	Absence d'indices d'infestation de termites
	Garde-corps - Métal et Peinture	Absence d'indices d'infestation de termites
Cuisine	Fenêtre - D - Bois et Peinture	Absence d'indices d'infestation de termites
	Garde-corps - D - Métal et Peinture	Absence d'indices d'infestation de termites
	Sol - Carrelage	Absence d'indices d'infestation de termites
	Mur - A, B, C, D - Plâtre et Peinture	Absence d'indices d'infestation de termites
	Plafond - Plâtre et Peinture	Absence d'indices d'infestation de termites
	Porte - A - Bois et Peinture	Absence d'indices d'infestation de termites
Salle d'eau	Sol - Parquet	Absence d'indices d'infestation de termites
	Mur - A, B, C, D - Plâtre et Peinture	Absence d'indices d'infestation de termites

Bâtiments et parties de bâtiments visités (1)	Ouvrages, parties d'ouvrages et éléments examinés (2)	Résultats du diagnostic d'infestation (3)
	Plafond - dalles de faux-plafond	Absence d'indices d'infestation de termites
	Porte - A - Bois et Peinture	Absence d'indices d'infestation de termites
Placard Dégagement	Sol - Parquet	Absence d'Indices d'infestation de termites
	Mur - A, B, C, D - Plâtre et Peinture	Absence d'indices d'infestation de termites
	Plafond - Plâtre et Peinture	Absence d'indices d'infestation de termites
	Porte - A - Bois et Peinture	Absence d'indices d'infestation de termites
Wc	Sol - Parquet	Absence d'indices d'infestation de termites
	Mur - A, B, C, D - Plâtre et Peinture	Absence d'indices d'infestation de termites
	Plafond - Plâtre et Peinture	Absence d'indices d'infestation de termites
	Porte - A - Bois et Peinture	Absence d'indices d'infestation de termites

(1) Identifier notamment chaque bâtiment et chacune des pièces du bâtiment.

(2) Identifier notamment : ossature, murs, planchers, escaliers, boiseries, plinthes, charpentes...

(3) Mentionner les indices ou l'absence d'indices d'infestation de termites et en préciser la nature et la localisation.

E. – Catégories de termites en cause :

La mission et son rapport sont exécutés conformément à la norme AFNOR NF P 03-201 (Février 2016) et à l'arrêté du 07 mars 2012 modifiant l'arrêté du 29 mars 2007.

La recherche de termites porte sur différentes catégories de termites :

- **Les termites souterrains**, regroupant cinq espèces identifiées en France métropolitaine (Reticulitermes flavipes, reticulitermes lucifugus, reticulitermes banyulensis, reticulitermes grassei et reticulitermes urbis) et deux espèces supplémentaires dans les DOM (Coptotermes et heterotermes),

- **Les termites de bois sec**, regroupant les kalotermes flavicolis présent surtout dans le sud de la France métropolitaine et les Cryptotermes présent principalement dans les DOM et de façon ponctuelle en métropole.

- **Les termites arboricoles**, appartiennent au genre Nasutitermes présent presque exclusivement dans les DOM.

Les principaux indices d'une infestation sont :

- Altérations dans le bois,
- Présence de termites vivants,
- Présence de galeries-tunnels (cordonnets) ou concrétions,
- Cadavres ou restes d'individus reproducteurs,
- Présence d'orifices obturés ou non.

Rappels réglementaires :

L 131-3 du CCH : Lorsque, dans une ou plusieurs communes, des foyers de termites sont identifiés, un arrêté préfectoral, pris sur proposition ou après consultation des conseils municipaux intéressés, délimite les zones contaminées ou susceptibles de l'être à court terme. Lorsque, dans une ou plusieurs communes, des foyers de mэрule sont identifiés, un arrêté préfectoral, consultable en préfecture, pris sur proposition ou après consultation des conseils municipaux intéressés, délimite les zones de présence d'un risque de mэрule.

Article L126-24 du CCH : En cas de vente de tout ou partie d'un immeuble bâti situé dans une zone délimitée en application du premier alinéa de l'article L. 131-3, un état relatif à la présence de termites est produit dans les conditions et selon les modalités prévues aux articles L. 271-4 à L. 271-6.

Article L 112-17 du CCH : Les règles de construction et d'aménagement applicables aux ouvrages et locaux de toute nature quant à leur résistance aux termites et aux autres insectes xylophages sont fixées par décret en Conseil d'Etat. Ces règles peuvent être adaptées à la situation particulière de la Guadeloupe, de la Guyane, de la Martinique, de La Réunion, de Mayotte et de Saint-Martin.

F. – Identification des bâtiments et parties du bâtiment (pièces et volumes) n'ayant pu être visités et justification :

Néant

G. - Identification des ouvrages, parties d'ouvrages et éléments qui n'ont pas été examinés et justification :

Localisation	Liste des ouvrages, parties d'ouvrages	Motif
Néant	-	

Nota : notre cabinet s'engage à retourner sur les lieux afin de compléter le constat aux parties d'immeubles non visités, dès lors que les dispositions permettant un contrôle des zones concernées auront été prises par le propriétaire ou son mandataire.

H. - Constatations diverses :

Localisation	Liste des ouvrages, parties d'ouvrages	Observations et constatations diverses
Général	-	Le diagnostic se limite aux zones rendues visibles et accessibles par le propriétaire Les zones situées derrière les doublages des murs et plafonds n'ont pas été visitées par défaut d'accès

Note 1 : Les indices d'infestation des autres agents de dégradation biologique du bois sont notés de manière générale pour information du donneur d'ordre, il n'est donc pas nécessaire d'en indiquer la nature, le nombre et la localisation précise. Si le donneur d'ordre le souhaite, il fait réaliser une recherche de ces agents dont la méthodologie et les éléments sont décrits dans la norme NF-P 03-200.

I. - Moyens d'investigation utilisés :

La mission et son rapport sont exécutés conformément à la norme AFNOR NF P 03-201 (Février 2016), à l'article L131-3, L126-6, L126-24 et R. 126-42, D126-43, L 271-4 à 6 et à l'arrêté du 07 mars 2012 modifiant l'arrêté du 29 mars 2007. La recherche de termites porte sur les termites souterrain, termites de bois sec ou termites arboricole et est effectuée jusqu'à 10 mètres des extérieurs de l'habitation, dans la limite de la propriété.

Moyens d'investigation :

Examen visuel des parties visibles et accessibles.
Sondage manuel systématique des boiseries à l'aide d'un poinçon.
Utilisation d'un ciseau à bois en cas de constatation de dégradations.
Utilisation d'une échelle en cas de nécessité.
À l'extérieur une hachette est utilisée pour sonder le bois mort.

Représentant du propriétaire (accompagnateur) :

Locataire

Commentaires (Ecart par rapport à la norme, ...) :

Présence d'indices d'infestation d'autres agents de dégradation biologique

J. - VISA et mentions :

Mention 1 : Le présent rapport n'a de valeur que pour la date de la visite et est exclusivement limité à l'état relatif à la présence de termites dans le bâtiment objet de la mission.

Mention 2 : L'intervention n'a pas eu pour but de donner un diagnostic de la résistance mécanique des bois et matériaux.

Nota 2 : Dans le cas de la présence de termites, il est rappelé l'obligation de déclaration en mairie de l'infestation prévue aux articles L.126-4 et L.126-5 du code de la construction et de l'habitation.

Nota 3 : Conformément à l'article L-271-6 du CCH, l'opérateur ayant réalisé cet état relatif à la présence de termites n'a aucun lien de nature à porter atteinte à son impartialité et à son indépendance ni avec le propriétaire ou son mandataire qui fait appel à lui, ni avec une entreprise pouvant réaliser des travaux sur des ouvrages pour lesquels il lui est demandé d'établir cet état.

*Nota 4 : Le présent rapport est établi par une personne dont les compétences sont certifiées par **WE.CERT**
16, Rue de Villars 57100 THIONVILLE (détail sur www.info-certif.fr)*

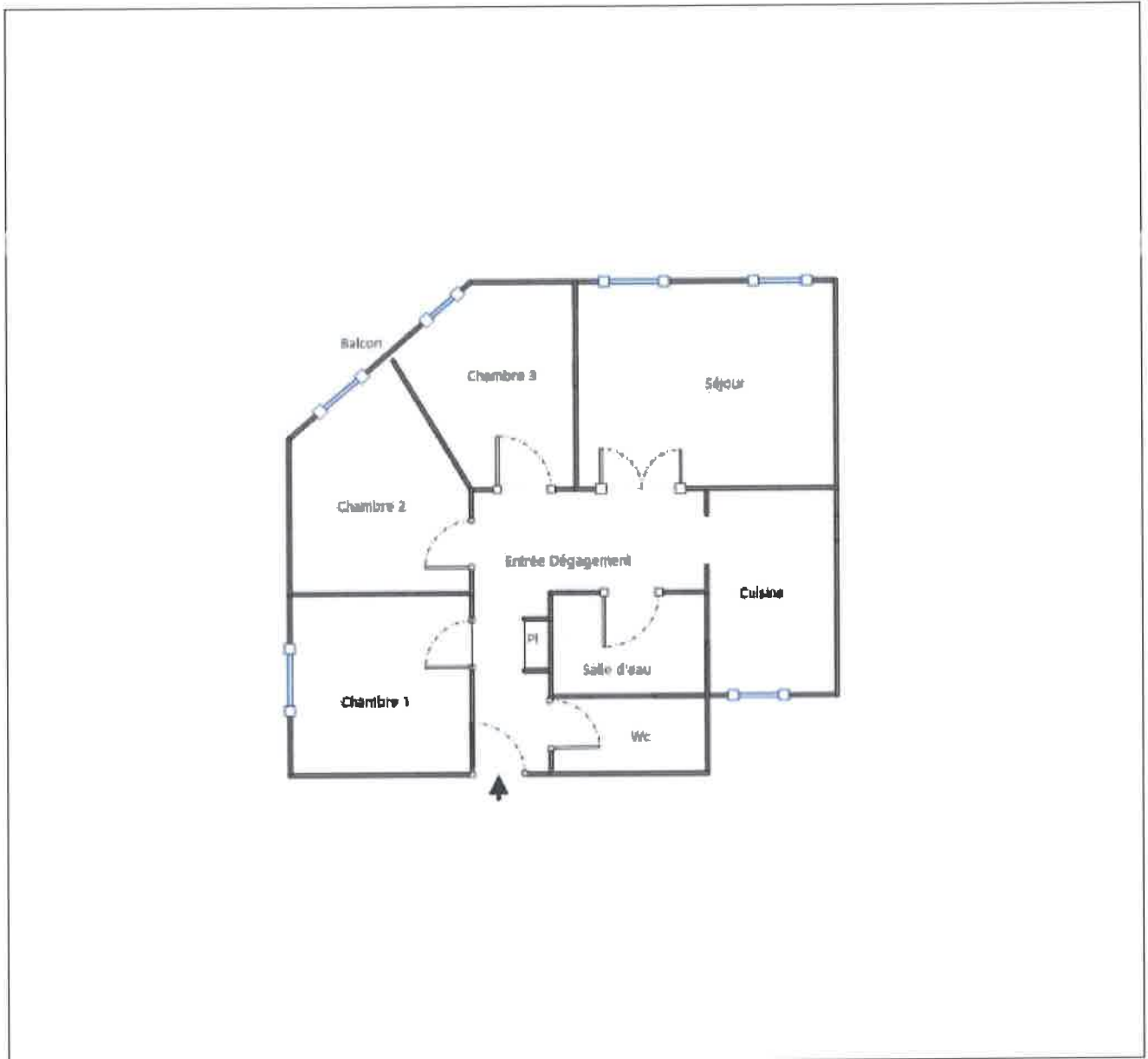
Visite effectuée le **07/12/2023**.

Fait à **NICE**, le **07/12/2023**

Par : SAADI Mohamed Lamine



Annexe - Croquis de repérage



Annexe - Ordre de mission / Assurance / Attestation sur l'honneur

COURTIER
PROTEXI ASSURANCES
CABINET DOMBLIDES ET DE SOUYS
293 COURS DE LA SOMME
33800 BORDEAUX
☎ 05 56 92 71 77
N°ORIAS 07 002 895 (PROTEXI ASSURANCES)
Site ORIAS www.orias.fr



Soc par actions CYRIS DIAGNOSTICS
IMMOBILIERS
106 AVENUE DE LA CALIFORNIE

06200 NICE

Votre contrat

Bordeaux, le 06 Juillet 2023

Responsabilité Civile Prestataire

Diagnosticur immobilier et expert

Souscrit le 23/06/2021

Vos références

Contrat 10849111804

Votre attestation Responsabilité Civile Prestataire

AXA France IARD atteste que :

Soc par actions CYRIS DIAGNOSTICS IMMOBILIERS

Est titulaire du contrat d'assurance n° 10849111804 ayant pris effet le 23/06/2021 .
Ce contrat garantit les conséquences pécuniaires de la Responsabilité civile pouvant lui incomber du fait de l'exercice des activités suivantes :

-1-

Vos références
Contrat 1084911804



ACTIVITES A

- Le Constat des Risques d'Exposition au Plomb (CREP)
- Le Diagnostic de Risque d'Intoxication au Plomb dans les Peintures (DRIPP)
- L'état mentionnant la présence ou l'absence de matériaux contenant de l'amiante,
- Le dossier Technique Amiante (DTA)
- Le Diagnostic Amiante avant-vente
- Le contrôle périodique de l'état de conservation des Matériaux et Produits Contenant de l'Amiante (MPCA),
- Le Dossier Amiante Partie Privative (DAPP)
- L'état relatif à la présence de termites
- L'état parasitaire (Mérules, Vrillettes, Lyctus)
- Information sur la présence de Mérule (Loi Alur)
- Le diagnostic Légionelle
- L'état de l'installation intérieure de gaz, dont ERP
- L'état de l'installation intérieure d'électricité, dont ERP
- La vérification initiale, et périodique gaz/électricité
- Diagnostic assainissement collectif et non collectif
- Le diagnostic humidité,
- La vérification de la conformité du logement aux normes de décence, et de salubrité
- Le diagnostic accessibilité handicapé,
- Le diagnostic de la performance numérique,
- Le diagnostic Eco Prêt, Prêt à Taux Zéro, Prêt Conventionné : normes d'habitabilité
- Le diagnostic Loi Boutin, Loi Scellier, Loi Carrez,
- Le mesurage de la surface habitable, et d'habitabilité,
- La coordination SPS,
- L'Etat des Servitudes, Risques et d'Information sur les Sols (ESRIS)
- L'état des risques et pollution ERP
- Le Diagnostic de Performance Energétique (DPE)
- L'assistance administrative à la mobilisation des aides financières : montage des dossiers de demandes
- L'orientation et la mise en relation vers les dispositifs / acteurs de la rénovation
- Réalisations de bilans thermiques par infiltrométrie et/ou thermographie infrarouge
- La mesure de la perméabilité des réseaux aérauliques,
- La délivrance de l'attestation de la réglementation thermique RT 2012/2020
- Qualification 8711 : Mise en place d'un système de mesure, et réalisation des mesures de perméabilité à l'air des enveloppes de bâtiment,
- Qualification 8722 : Mise en place d'un système de mesure, et réalisation des mesures de perméabilité à l'air des réseaux aérauliques,
- L'étude thermiques RT 2005/2012/2020, et bâtiments existants,
- L'Analyse du Cycle de Vie du Bâtiment (ACV)
- L'état des lieux locatifs, dont celui relatif à la conformité aux normes d'habitabilité, et dans le cadre de l'établissement d'un prêt
- L'assistance à la réception de logement

Vos références
Contrat 10849111804



La garantie s'exerce à concurrence des montants de garanties figurant dans le tableau ci-après.

La présente attestation est valable du 01/07/2023 au 30/06/2024 et ne peut engager l'assureur au-delà des limites et conditions du contrat auquel elle se réfère.

Guillaume BORIE
Directeur Général Délégué



Vos références
Contrat 10849111804



Nature des garanties

Nature des garanties	OPTION 1	Limites de garanties en €
Tous dommages corporels, matériel et immatériels consécutifs confondus (autres que ceux visés au paragraphe "autres garanties" ci-après)		9 000 000 € par année d'assurance
Dont:		9 000 000 € par année d'assurance
Dommages corporels		
Dommages matériels et immatériels consécutifs confondus		1 200 000 € par année d'assurance

Autres garanties

Nature des garanties	Limites de garanties en €
Atteinte accidentelle à l'environnement (tous dommages confondus) Article 3.1 des CG	750 000 € par année d'assurance
Responsabilité civile professionnelle (tous dommages confondus)	500 000 € par année d'assurance dont 300 000 € par sinistre
Dommages immatériels non consécutifs autre que ceux visés par l'obligation d'assurance (article 3.2 des CG)	150 000 € par année d'assurance
Dommages aux biens confiés (selon extension aux conditions particulières)	150 000 € par sinistre
Reconstitution de documents / médias confiés (selon extension aux conditions particulières)	30 000 € par sinistre
CG: conditions générales du contrat	



Numéro d'accréditation
4-0634
Portée disponible sur
www.cofrac.fr

WE-CERT CERTIFICAT DE COMPETENCES DIAGNOSTIQUEUR IMMOBILIER

«Version 01»

Décerné à : **SAADI Mohamed Lamne**

Sous le numéro : **C2023-SE06-016**

Domaine (S) concerné (S)	VALIDITE
DIAGNOSTIC DE PERFORMANCE ENERGETIQUE (SANS MENTION)	Du 04/08/2023 Au 03/08/2030
DIAGNOSTIC DE PERFORMANCE ENERGETIQUE (MENTION)	Du 04/08/2023 Au 03/08/2030
DIAGNOSTIC DE L'ÉTAT DES INSTALLATIONS INTERIEURES DE GAZ	Du 04/08/2023 Au 03/08/2030
DIAGNOSTIC DE L'ÉTAT DES INSTALLATIONS ELECTRIQUES DES IMMEUBLES A USAGE D'HABITATION	Du 04/08/2023 Au 03/08/2030
DIAGNOSTIC CONSTAT DES RISQUES D'EXPOSITION AU PLOMB	Du 04/08/2023 Au 03/08/2030
DIAGNOSTIC DE REPERAGE DES MATERIAUX ET PRODUITS CONTENANT DE L'AMIANTE DANS LES IMMEUBLES BATIS (SANS MENTION)	Du 04/08/2023 Au 03/08/2030
DIAGNOSTIC DE REPERAGE DES MATERIAUX ET PRODUITS CONTENANT DE L'AMIANTE DANS LES IMMEUBLES BATIS (MENTION)	Du 04/08/2023 Au 03/08/2030
DIAGNOSTIC ETAT DU BATIMENT RELATIF A LA PRESENCE DE TERMITES (METROPOLE)	Du 04/08/2023 Au 03/08/2030
DIAGNOSTIC ETAT DU BATIMENT RELATIF A LA PRESENCE DE TERMITES (DROM-COM)	X

Les compétences répondent aux exigences définies en vertu du code de la construction et de l'habitation (art. L.271-4 et suivants, R.271-1 et suivants ainsi que leurs arrêtés d'application*) pour les diagnostics réglementaires. La preuve de conformité a été apportée par l'évaluation certification. Ce certificat est valable à condition que les résultats des divers audits de surveillance soient pleinement satisfaisants.

* Arrêté du 24 décembre 2021 définissant les critères de certification des opérateurs du diagnostic technique et des organismes de formation et d'accréditation des organismes de certification.

Délivré à Thionville, le 04/08/2023

Par WE-CERT

Mme. Julie HOFFMANN - Responsable de certification



WE-CERT "Qualité Compétences" - 16 rue de Villars, ST 100 THIONVILLE
Tel: 03 72 62 02 44 - mail: certifications@we-cert.com
SAS au capital de 7500 Euros - RCS de Thionville - Code APE / NAF: 71200 N°SIRET: 88851995600021



Constat de risque d'exposition au plomb CREP

Numéro de dossier : 0964
Norme méthodologique employée : AFNOR NF X46-030
Arrêté d'application : Arrêté du 19 août 2011
Date du repérage : 07/12/2023

Adresse du bien immobilier	
Localisation du ou des bâtiments :	
Département : ...	Alpes-Maritimes
Adresse :	25 Rue de Lépante 3 ème étage Droite
Commune :	06000 NICE Section cadastrale NC,
Désignation et situation du ou des lot(s) de copropriété :	
3 ème étage, Lot numéro NC	

Donneur d'ordre / Propriétaire :	
Donneur d'ordre :	
SCP BENABU BAUCHE 11 Avenue Desambrois 06000 NICE	
Propriétaire :	
Indivision VERDEIL 25 Rue de Lépante 06000 NICE	

Le CREP suivant concerne :			
X	Les parties privatives	X	Avant la vente
	Les parties occupées		Avant la mise en location
	Les parties communes d'un immeuble		Avant travaux <i>N.B. : Les travaux visés sont définis dans l'arrêté du 19 août 2011 relatif aux travaux en parties communes nécessitant l'établissement d'un CREP</i>
L'occupant est :		Le locataire	
Nom de l'occupant, si différent du propriétaire			
Présence et nombre d'enfants mineurs, dont des enfants de moins de 6 ans		NON	Nombre total : Nombre d'enfants de moins de 6 ans :

Société réalisant le constat	
Nom et prénom de l'auteur du constat	SAADI Mohamed Lamine
N° de certificat de certification	C2023-SE06-016 le 04/08/2023
Nom de l'organisme de certification	WE.CERT
Organisme d'assurance professionnelle	AXA
N° de contrat d'assurance	10849111804
Date de validité :	30/06/2024

Appareil utilisé	
Nom du fabricant de l'appareil	FONDIS
Modèle de l'appareil / N° de série de l'appareil	FEnX / 2-0597
Nature du radionucléide	109 Cd
Date du dernier chargement de la source	25/12/2019
Activité à cette date et durée de vie de la source	850 MBq

Conclusion des mesures de concentration en plomb						
	Total	Non mesurées	Classe 0	Classe 1	Classe 2	Classe 3
Nombre d'unités de diagnostic	104	1	101	2	0	0
%	100	1 %	97 %	2 %	0 %	0 %

<p>Ce Constat de Risque d'Exposition au Plomb a été rédigé par SAADI Mohamed Lamine le 07/12/2023 conformément à la norme NF X46-030 «Diagnostic plomb — Protocole de réalisation du constat de risque d'exposition au plomb» et en application de l'arrêté du 19 août 2011 relatif au constat de risque d'exposition au plomb.</p>	<p>CYRIS Diagnostics Immobiliers 106 av. de la Californie - 06200 NICE Tél : 06 63 32 49 68 contact@cyradiagnostics.fr Siret : 80031312300011</p>
---	--

Dans le cadre de la mission, il a été repéré des unités de diagnostics de classe 1 et/ou 2. Par conséquent, le propriétaire doit veiller à l'entretien des revêtements recouvrant les unités de diagnostics de classe 1 et 2, afin d'éviter leur dégradation future.

Sommaire

1. Rappel de la commande et des références réglementaires	3
2. Renseignements complémentaires concernant la mission	3
2.1 <i>L'appareil à fluorescence X</i>	3
2.2 <i>Le laboratoire d'analyse éventuel</i>	4
2.3 <i>Le bien objet de la mission</i>	4
3. Méthodologie employée	4
3.1 <i>Valeur de référence utilisée pour la mesure du plomb par fluorescence X</i>	5
3.2 <i>Stratégie de mesurage</i>	5
3.3 <i>Recours à l'analyse chimique du plomb par un laboratoire</i>	5
4. Présentation des résultats	5
5. Résultats des mesures	6
6. Conclusion	9
6.1 <i>Classement des unités de diagnostic</i>	9
6.2 <i>Recommandations au propriétaire</i>	10
6.3 <i>Commentaires</i>	10
6.4 <i>Situations de risque de saturnisme infantile et de dégradation du bâti</i>	10
6.5 <i>Transmission du constat à l'agence régionale de santé</i>	10
7. Obligations d'informations pour les propriétaires	11
8. Information sur les principales réglementations et recommandations en matière d'exposition au plomb	11
8.1 <i>Textes de référence</i>	11
8.2 <i>Ressources documentaires</i>	12
9. Annexes	12
9.1 <i>Notice d'Information</i>	12
9.2 <i>Illustrations</i>	13
9.3 <i>Analyses chimiques du laboratoire</i>	13

Nombre de pages de rapport : 13**Liste des documents annexes :**

- Notice d'information (2 pages)
- Croquis
- Rapport d'analyses chimiques en laboratoire, le cas échéant.

Nombre de pages d'annexes : 2

1. Rappel de la commande et des références réglementaires

Rappel du cadre réglementaire et des objectifs du CREP

Le constat de risque d'exposition au plomb (CREP), défini par les articles L.1334-5 à 10 code de la santé publique et R 1334-10 à 12, consiste à mesurer la concentration en plomb des revêtements du bien immobilier, afin d'identifier ceux contenant du plomb, qu'ils soient dégradés ou non, à décrire leur état de conservation et à repérer, le cas échéant, les situations de risque de saturnisme infantile ou de dégradation du bâti.

Les résultats du CREP doivent permettre de connaître non seulement le risque immédiat lié à la présence de revêtements dégradés contenant du plomb (qui génèrent spontanément des poussières ou des écailles pouvant être ingérées par un enfant), mais aussi le risque potentiel lié à la présence de revêtements en bon état contenant du plomb (encore non accessible).

Quand le CREP est réalisé en application des Articles L.1334-6 et L.1334-7, il porte uniquement sur les revêtements privatifs d'un logement, y compris les revêtements extérieurs au logement (volet, portail, grille, ...)

Quand le CREP est réalisé en application de l'Article L.1334-8, seuls les revêtements des parties communes sont concernés (sans omettre, par exemple, la partie extérieure de la porte palière).

La recherche de canalisations en plomb ne fait pas partie du champ d'application du CREP.

Si le bien immobilier concerné est affecté en partie à des usages autres que l'habitation, le CREP ne porte que sur les parties affectées à l'habitation. Dans les locaux annexes de l'habitation, le CREP porte sur ceux qui sont destinés à un usage courant, tels que la buanderie.

Réalisation d'un constat de risque d'exposition au plomb (CREP) :

dans les parties privatives du bien décrit ci-après en prévision de sa vente (en application de l'Article L.1334-6 du code de la santé publique) ou de sa mise en location (en application de l'Article L.1334-7 du code de la santé publique)

2. Renseignements complémentaires concernant la mission

2.1 L'appareil à fluorescence X

Nom du fabricant de l'appareil	FONDIS	
Modèle de l'appareil	FEnX	
N° de série de l'appareil	2-0597	
Nature du radionucléide	109 Cd	
Date du dernier chargement de la source	25/12/2019	Activité à cette date et durée de vie : 850 MBq
Autorisation/Déclaration ASN (DGSNR)	N° T400286	Nom du titulaire/signataire ARPOURETTES Eric
	Date d'autorisation/de déclaration 09/09/2019	Date de fin de validité (si applicable) 08/09/2024
Nom du titulaire de l'autorisation ASN (DGSNR)	ARPOURETTES Eric	
Nom de la Personne Compétente en Radioprotection (PCR)	ARPOURETTES Eric	

Étalon : FONDIS ; 226722 ; 1,01 mg/cm² +/- 0,01 mg/cm²

Vérification de la justesse de l'appareil	n° de mesure	Date de la vérification	Concentration (mg/cm ²)
Etalonnage entrée	1	07/12/2023	1 (+/- 0,1)
Etalonnage sortie	206	07/12/2023	1 (+/- 0,1)

La vérification de la justesse de l'appareil consiste à réaliser une mesure de la concentration en plomb sur un étalon à une valeur proche du seuil.

En début et en fin de chaque constat et à chaque nouvelle mise sous tension de l'appareil une nouvelle vérification de la justesse de l'appareil est réalisée.

2.2 Le laboratoire d'analyse éventuel

Nom du laboratoire d'analyse	Il n'a pas été fait appel à un laboratoire d'analyse
Nom du contact	-
Coordonnées	-
Référence du rapport d'essai	-
Date d'envoi des prélèvements	-
Date de réception des résultats	-

2.3 Le bien objet de la mission

Adresse du bien immobilier	25 Rue de Lépante 3 ème étage Droite 06000 NICE
Description de l'ensemble immobilier	Habitation (partie privative d'immeuble) Habitation
Année de construction	< 1949
Localisation du bien objet de la mission	3 ème étage Lot numéro NC, Section cadastrale NC,
Nom et coordonnées du propriétaire ou du syndicat de copropriété (dans le cas du CREP sur parties communes)	Indivision VERDEIL 25 Rue de Lépante 06000 NICE
L'occupant est :	Le locataire
Date(s) de la visite faisant l'objet du CREP	07/12/2023
Croquis du bien immobilier objet de la mission	Voir partie « 5 Résultats des mesures »

Liste des locaux visités

**3ème étage - Entrée Dégagement,
3ème étage - Chambre 1,
3ème étage - Chambre 2,
3ème étage - Chambre 3,
3ème étage - Séjour,**

**3ème étage - Balcon,
3ème étage - Cuisine,
3ème étage - Salle d'eau,
3ème étage - Placard Dégagement,
3ème étage - Wc**

Liste des locaux non visités ou non mesurés (avec justification)

Néant

3. Méthodologie employée

La recherche et la mesure du plomb présent dans les peintures ou les revêtements ont été réalisées selon l'arrêté du 19 août 2011 et la norme NF X 46-030 «*Diagnostic Plomb — Protocole de réalisation du Constat de Risque d'Exposition au Plomb*». Les mesures de la concentration surfacique en plomb sont réalisées à l'aide d'un appareil portable à fluorescence X capable d'analyser au moins la raie K du spectre de fluorescence émis en réponse par le plomb, et sont exprimées en mg/cm².

Les éléments de construction de facture récente ou clairement identifiables comme postérieurs au 1er janvier 1949 ne sont pas mesurés, à l'exception des huisseries ou autres éléments métalliques tels que volets, grilles,... (ceci afin d'identifier la présence éventuelle de minium de plomb). Bien que pouvant être relativement épais, les enduits sont aussi à considérer comme des revêtements susceptibles de contenir du plomb. D'autres revêtements ne sont pas susceptibles de contenir du plomb : toile de verre, moquette, tissus, crépi, papier peint, ainsi que les peintures et enduits manifestement récents, mais ils peuvent masquer un autre revêtement contenant du plomb et sont donc à analyser.

Les revêtements de type carrelage contiennent souvent du plomb, mais ils ne sont pas visés par le présent arrêté car ce plomb n'est pas accessible.

3.1 Valeur de référence utilisée pour la mesure du plomb par fluorescence X

Les mesures par fluorescence X effectuées sur des revêtements sont interprétées en fonction de la valeur de référence fixée par l'arrêté du 19 août 2011 relatif au constat de risque d'exposition au plomb (article 5) : 1 mg/cm².

3.2 Stratégie de mesurage

Sur chaque unité de diagnostic recouverte d'un revêtement, l'auteur du constat effectue :

- 1 seule mesure si celle-ci montre la présence de plomb à une concentration supérieure ou égale au seuil de 1 milligramme par centimètre carré (1 mg/cm²) ;
- 2 mesures si la première ne montre pas la présence de plomb à une concentration supérieure ou égale au seuil de 1 milligramme par centimètre carré (1 mg/cm²) ;
- 3 mesures si les deux premières ne montrent pas la présence de plomb à une concentration supérieure ou égale au seuil de 1 milligramme par centimètre carré (1 mg/cm²), mais que des unités de diagnostic du même type ont été mesurées avec une concentration en plomb supérieure ou égale à ce seuil dans un même local.

Dans le cas où plusieurs mesures sont effectuées sur une unité de diagnostic, elles sont réalisées à des endroits différents pour minimiser le risque de faux négatifs.

3.3 Recours à l'analyse chimique du plomb par un laboratoire

L'auteur du constat tel que défini à l'Article 4 de l'Arrêté du 19 août 2011 peut recourir à des prélèvements de revêtements qui sont analysés en laboratoire pour la recherche du plomb acido-soluble selon la norme NF X 46-031 «*Diagnostic plomb — Analyse chimique des peintures pour la recherche de la fraction acido-soluble du plomb*», dans le cas suivant :

- lorsque l'auteur du constat repère des revêtements dégradés et qu'il estime ne pas pouvoir conclure quant à la présence de plomb dans ces revêtements.

Le prélèvement est réalisé conformément aux préconisations de la norme NF X 46-030 «*Diagnostic Plomb — Protocole de réalisation du Constat de Risque d'Exposition au Plomb*» précitée sur une surface suffisante pour que le laboratoire dispose d'un échantillon permettant l'analyse dans de bonnes conditions (prélèvement de 0,5 g à 1 g).

L'ensemble des couches de peintures est prélevé en veillant à inclure la couche la plus profonde. L'auteur du constat évite le prélèvement du substrat ou tous corps étrangers qui risquent d'avoir pour effet de diluer la concentration en plomb de l'échantillon. Le prélèvement est réalisé avec les précautions nécessaires pour éviter la dissémination de poussières.

Quel que soit le résultat de l'analyse par fluorescence X, une mesure sera déclarée négative si la fraction acido-soluble mesurée en laboratoire est strictement inférieure à 1,5 mg/g

4. Présentation des résultats

Afin de faciliter la localisation des mesures, l'auteur du constat divise chaque local en plusieurs zones, auxquelles il attribue une lettre (A, B, C ...) selon la convention décrite ci-dessous.

La convention d'écriture sur le croquis et dans le tableau des mesures est la suivante :

- la zone de l'accès au local est nommée «A» et est reportée sur le croquis. Les autres zones sont nommées «B», «C», «D», ... dans le sens des aiguilles d'une montre ;
- la zone «plafond» est indiquée en clair.

Les unités de diagnostic (UD) (par exemple : un mur d'un local, la plinthe du même mur, l'ouvrant d'un portant ou le dormant d'une fenêtre, ...) faisant l'objet d'une mesure sont classées dans le tableau des mesures selon le tableau suivant en fonction de la concentration en plomb et de la nature de la dégradation.

NOTE Une unité de diagnostic (UD) est un ou plusieurs éléments de construction ayant même substrat et même historique en matière de construction et de revêtement.

Concentration en plomb	Nature des dégradations	Classement
< seuils		0
≥ seuils	Non dégradé ou non visible	1
	Etat d'usage	2
	Dégradé	3

5. Résultats des mesures

	Total UD	Non mesurées	Classe 0	Classe 1	Classe 2	Classe 3
3ème étage - Entrée Dégagement	11	-	11 (100 %)	-	-	-
3ème étage - Chambre 1	13	-	12 (92 %)	1 (8 %)	-	-
3ème étage - Chambre 2	13	-	13 (100 %)	-	-	-
3ème étage - Chambre 3	13	-	13 (100 %)	-	-	-
3ème étage - Séjour	19	-	19 (100 %)	-	-	-
3ème étage - Balcon	2	-	1 (50 %)	1 (50 %)	-	-
3ème étage - Cuisine	12	-	12 (100 %)	-	-	-
3ème étage - Salle d'eau	7	1 (14 %)	6 (86 %)	-	-	-
3ème étage - Placard Dégagement	7	-	7 (100 %)	-	-	-
3ème étage - Wc	7	-	7 (100 %)	-	-	-
TOTAL	104	1 (1 %)	101 (97 %)	2 (2 %)	-	-

3ème étage - Entrée Dégagement

Nombre d'unités de diagnostic : 11 - Nombre d'unités de diagnostic de classe 3 repéré : 0 soit 0 %

N°	Zone	Unité de diagnostic	Substrat	Revêtement apparent	Localisation mesure	Mesure (mg/cm²)	Etat* de conservation	Classement UD	Observation
2	A	Mur	Plâtre	Tapisserie	partie basse (< 1m)	0		0	
3					partie haute (> 1m)	0			
4	B	Mur	Plâtre	Tapisserie	partie basse (< 1m)	0		0	
5					partie haute (> 1m)	0			
6	C	Mur	Plâtre	Tapisserie	partie basse (< 1m)	0		0	
7					partie haute (> 1m)	0			
8	D	Mur	Plâtre	Tapisserie	partie basse (< 1m)	0		0	
9					partie haute (> 1m)	0			
10	E	Mur	Plâtre	Tapisserie	partie basse (< 1m)	0		0	
11					partie haute (> 1m)	0			
12	F	Mur	Plâtre	Tapisserie	partie basse (< 1m)	0		0	
13					partie haute (> 1m)	0			
14		Plafond	Plâtre	Peinture	mesure 1	0		0	
15					mesure 2	0			
16	A	Porte d'entrée intérieure	Bois	Peinture	partie basse (< 1m)	0		0	
17					partie haute (> 1m)	0			
18	A	Huisserie Porte d'entrée intérieure	Bois	Peinture	partie basse (< 1m)	0		0	
19					partie haute (> 1m)	0			
20	A	Porte d'entrée extérieure	Bois	Peinture	partie basse (< 1m)	0		0	
21					partie haute (> 1m)	0			
22	A	Huisserie Porte d'entrée extérieure	Bois	Peinture	partie basse (< 1m)	0		0	
23					partie haute (> 1m)	0			

3ème étage - Chambre 1

Nombre d'unités de diagnostic : 13 - Nombre d'unités de diagnostic de classe 3 repéré : 0 soit 0 %

N°	Zone	Unité de diagnostic	Substrat	Revêtement apparent	Localisation mesure	Mesure (mg/cm²)	Etat* de conservation	Classement UD	Observation
24	C	Fenêtre intérieure	Bois	Peinture	partie basse	0		0	
25					partie haute	0			
26	C	Huisserie Fenêtre intérieure	Bois	Peinture	partie basse	0		0	
27					partie haute	0			
28	C	Fenêtre extérieure	Bois	Peinture	partie basse	0		0	
29					partie haute	0			
30	C	Huisserie Fenêtre extérieure	Bois	Peinture	partie basse	0		0	
31					partie haute	0			
32	C	Volet	Bois	Peinture	partie basse	0		0	
33					partie haute	0			
34	C	Garde-corps	Métal	peinture	mesure 1	3.2	Non dégradé	1	
35	A	Mur	Plâtre	Peinture	partie basse (< 1m)	0		0	
36					partie haute (> 1m)	0			
37	B	Mur	Plâtre	Peinture	partie basse (< 1m)	0		0	
38					partie haute (> 1m)	0			
39	C	Mur	Plâtre	Peinture	partie basse (< 1m)	0		0	
40					partie haute (> 1m)	0			

41	D	Mur	Plâtre	Peinture	partie basse (< 1m)	0	0	
42					partie haute (> 1m)	0		
43		Plafond	Plâtre	Peinture	mesure 1	0	0	
44					mesure 2	0		
45	A	Porte	Bois	Peinture	partie basse (< 1m)	0	0	
46					partie haute (> 1m)	0		
47	A	Huisserie Porte	Bois	Peinture	partie basse (< 1m)	0	0	
48					partie haute (> 1m)	0		

3ème étage - Chambre 2

Nombre d'unités de diagnostic : 13 - Nombre d'unités de diagnostic de classe 3 repéré : 0 soit 0 %

N°	Zone	Unité de diagnostic	Substrat	Revêtement apparent	Localisation mesure	Mesure (mg/cm²)	Etat* de conservation	Classement UD	Observation
49	D	Fenêtre intérieure	Bois	Peinture	partie basse	0		0	
50					partie haute	0			
51	D	Huisserie Fenêtre intérieure	Bois	Peinture	partie basse	0		0	
52					partie haute	0			
53	D	Fenêtre extérieure	Bois	Peinture	partie basse	0		0	
54					partie haute	0			
55	D	Huisserie Fenêtre extérieure	Bois	Peinture	partie basse	0		0	
56					partie haute	0			
57	D	Volet	Bois	Peinture	partie basse	0		0	
58					partie haute	0			
59	A	Porte	Bois	Peinture	partie basse (< 1m)	0		0	
60					partie haute (> 1m)	0			
61	A	Huisserie Porte	Bois	Peinture	partie basse (< 1m)	0		0	
62					partie haute (> 1m)	0			
63	A	Mur	Plâtre	Peinture	partie basse (< 1m)	0		0	
64					partie haute (> 1m)	0			
65	B	Mur	Plâtre	Peinture	partie basse (< 1m)	0		0	
66					partie haute (> 1m)	0			
67	C	Mur	Plâtre	Peinture	partie basse (< 1m)	0		0	
68					partie haute (> 1m)	0			
69	D	Mur	Plâtre	Peinture	partie basse (< 1m)	0		0	
70					partie haute (> 1m)	0			
71	E	Mur	Plâtre	Peinture	partie basse (< 1m)	0		0	
72					partie haute (> 1m)	0			
73		Plafond	Plâtre	Peinture	mesure 1	0		0	
74					mesure 2	0			

3ème étage - Chambre 3

Nombre d'unités de diagnostic : 13 - Nombre d'unités de diagnostic de classe 3 repéré : 0 soit 0 %

N°	Zone	Unité de diagnostic	Substrat	Revêtement apparent	Localisation mesure	Mesure (mg/cm²)	Etat* de conservation	Classement UD	Observation
75	C	Volet	Bois	Peinture	partie basse	0		0	
76					partie haute	0			
77	C	Fenêtre intérieure	Bois	Peinture	partie basse	0		0	
78					partie haute	0			
79	C	Huisserie Fenêtre intérieure	Bois	Peinture	partie basse	0		0	
80					partie haute	0			
81	C	Fenêtre extérieure	Bois	Peinture	partie basse	0		0	
82					partie haute	0			
83	C	Huisserie Fenêtre extérieure	Bois	Peinture	partie basse	0		0	
84					partie haute	0			
85	A	Mur	Plâtre	Peinture	partie basse (< 1m)	0		0	
86					partie haute (> 1m)	0			
87	B	Mur	Plâtre	Peinture	partie basse (< 1m)	0		0	
88					partie haute (> 1m)	0			
89	C	Mur	Plâtre	Peinture	partie basse (< 1m)	0		0	
90					partie haute (> 1m)	0			
91	D	Mur	Plâtre	Peinture	partie basse (< 1m)	0		0	
92					partie haute (> 1m)	0			
93	E	Mur	Plâtre	Peinture	partie basse (< 1m)	0		0	
94					partie haute (> 1m)	0			
95		Plafond	Plâtre	Peinture	mesure 1	0		0	
96					mesure 2	0			
97	A	Porte	Bois	Peinture	partie basse (< 1m)	0		0	
98					partie haute (> 1m)	0			
99	A	Huisserie Porte	Bois	Peinture	partie basse (< 1m)	0		0	
100					partie haute (> 1m)	0			

3ème étage - Séjour

Nombre d'unités de diagnostic : 19 - Nombre d'unités de diagnostic de classe 3 repéré : 0 soit 0 %

N°	Zone	Unité de diagnostic	Substrat	Revêtement apparent	Localisation mesure	Mesure (mg/cm²)	Etat* de conservation	Classement UD	Observation
101	C	Fenêtre 1 intérieure	Bois	Peinture	partie basse	0		0	
102					partie haute	0			
103	C	Huisserie Fenêtre 1 intérieure	Bois	Peinture	partie basse	0		0	
104					partie haute	0			
105	C	Fenêtre 1 extérieure	Bois	Peinture	partie basse	0		0	
106					partie haute	0			
107	C	Huisserie Fenêtre 1 extérieure	Bois	Peinture	partie basse	0		0	
108					partie haute	0			
109	C	Fenêtre 2 intérieure	Bois	Peinture	partie basse	0		0	
110					partie haute	0			
111	C	Huisserie Fenêtre 2 intérieure	Bois	Peinture	partie basse	0		0	
112					partie haute	0			
113	C	Fenêtre 2 extérieure	Bois	Peinture	partie basse	0		0	
114					partie haute	0			
115	C	Huisserie Fenêtre 2 extérieure	Bois	Peinture	partie basse	0		0	
116					partie haute	0			
117	C	Volet 1	Bois	Peinture	partie basse	0		0	
118					partie haute	0			
119	C	Volet 2	Bois	Peinture	partie basse	0		0	
120					partie haute	0			
121	B	Porte 1	Bois	Peinture	partie basse (< 1m)	0		0	
122					partie haute (> 1m)	0			
123	B	Huisserie Porte 1	Bois	Peinture	partie basse (< 1m)	0		0	
124					partie haute (> 1m)	0			
125	A	Mur	Plâtre	Peinture	partie basse (< 1m)	0		0	

126					partie haute (> 1m)	0			
127	B	Mur	Plâtre	Peinture	partie basse (< 1m)	0		0	
128					partie haute (> 1m)	0			
129	C	Mur	Plâtre	Peinture	partie basse (< 1m)	0		0	
130					partie haute (> 1m)	0			
131	D	Mur	Plâtre	Peinture	partie basse (< 1m)	0		0	
132					partie haute (> 1m)	0			
133		Plafond	Plâtre	Peinture	mesure 1	0		0	
134					mesure 2	0			
135	A	Porte 2	Bois	Peinture	partie basse (< 1m)	0		0	
136					partie haute (> 1m)	0			
137	A	Huisserie Porte 2	Bois	Peinture	partie basse (< 1m)	0		0	
138					partie haute (> 1m)	0			

3ème étage - Balcon

Nombre d'unités de diagnostic : 2 - Nombre d'unités de diagnostic de classe 3 repéré : 0 soit 0 %

N°	Zone	Unité de diagnostic	Substrat	Revêtement apparent	Localisation mesure	Mesure (mg/cm²)	Etat* de conservation	Classement UD	Observation
139		Mur	Béton	Peinture	partie basse (< 1m)	0		0	
140					partie haute (> 1m)	0			
141		Garde-corps	Métal	Peinture	mesure 1	4.2	Non dégradé	1	

3ème étage - Cuisine

Nombre d'unités de diagnostic : 12 - Nombre d'unités de diagnostic de classe 3 repéré : 0 soit 0 %

N°	Zone	Unité de diagnostic	Substrat	Revêtement apparent	Localisation mesure	Mesure (mg/cm²)	Etat* de conservation	Classement UD	Observation
142	D	Fenêtre intérieure	Bois	Peinture	partie basse	0		0	
143					partie haute	0			
144	D	Huisserie Fenêtre intérieure	Bois	Peinture	partie basse	0		0	
145					partie haute	0			
146	D	Fenêtre extérieure	Bois	Peinture	partie basse	0		0	
147					partie haute	0			
148	D	Huisserie Fenêtre extérieure	Bois	Peinture	partie basse	0		0	
149					partie haute	0			
150	D	Garde-corps	Métal	Peinture	mesure 1	0		0	
151					mesure 2	0			
152	A	Mur	Plâtre	Peinture	partie basse (< 1m)	0		0	
153					partie haute (> 1m)	0			
154	B	Mur	Plâtre	Peinture	partie basse (< 1m)	0		0	
155					partie haute (> 1m)	0			
156	C	Mur	Plâtre	Peinture	partie basse (< 1m)	0		0	
157					partie haute (> 1m)	0			
158	D	Mur	Plâtre	Peinture	partie basse (< 1m)	0		0	
159					partie haute (> 1m)	0			
160		Plafond	Plâtre	Peinture	mesure 1	0		0	
161					mesure 2	0			
162	A	Porte	Bois	Peinture	partie basse (< 1m)	0		0	
163					partie haute (> 1m)	0			
164	A	Huisserie Porte	Bois	Peinture	partie basse (< 1m)	0		0	
165					partie haute (> 1m)	0			

3ème étage - Salle d'eau

Nombre d'unités de diagnostic : 7 - Nombre d'unités de diagnostic de classe 3 repéré : 0 soit 0 %

N°	Zone	Unité de diagnostic	Substrat	Revêtement apparent	Localisation mesure	Mesure (mg/cm²)	Etat* de conservation	Classement UD	Observation
166	A	Mur	Plâtre	Peinture	partie basse (< 1m)	0		0	
167					partie haute (> 1m)	0			
168	B	Mur	Plâtre	Peinture	partie basse (< 1m)	0		0	
169					partie haute (> 1m)	0			
170	C	Mur	Plâtre	Peinture	partie basse (< 1m)	0		0	
171					partie haute (> 1m)	0			
172	D	Mur	Plâtre	Peinture	partie basse (< 1m)	0		0	
173					partie haute (> 1m)	0			
		Plafond	dalles de faux-plafond		Non mesurée	-		NM	Absence de revêtement
174	A	Porte	Bois	Peinture	partie basse (< 1m)	0		0	
175					partie haute (> 1m)	0			
176	A	Huisserie Porte	Bois	Peinture	partie basse (< 1m)	0		0	
177					partie haute (> 1m)	0			

3ème étage - Placard Dégagement

Nombre d'unités de diagnostic : 7 - Nombre d'unités de diagnostic de classe 3 repéré : 0 soit 0 %

N°	Zone	Unité de diagnostic	Substrat	Revêtement apparent	Localisation mesure	Mesure (mg/cm²)	Etat* de conservation	Classement UD	Observation
178	A	Mur	Plâtre	Peinture	partie basse (< 1m)	0		0	
179					partie haute (> 1m)	0			
180	B	Mur	Plâtre	Peinture	partie basse (< 1m)	0		0	
181					partie haute (> 1m)	0			
182	C	Mur	Plâtre	Peinture	partie basse (< 1m)	0		0	
183					partie haute (> 1m)	0			
184	D	Mur	Plâtre	Peinture	partie basse (< 1m)	0		0	
185					partie haute (> 1m)	0			
186		Plafond	Plâtre	Peinture	mesure 1	0		0	
187					mesure 2	0			
188	A	Porte	Bois	Peinture	partie basse (< 1m)	0		0	
189					partie haute (> 1m)	0			
190	A	Huisserie Porte	Bois	Peinture	partie basse (< 1m)	0		0	
191					partie haute (> 1m)	0			

3ème étage - Wc

Nombre d'unités de diagnostic : 7 - Nombre d'unités de diagnostic de classe 3 repéré : 0 soit 0 %

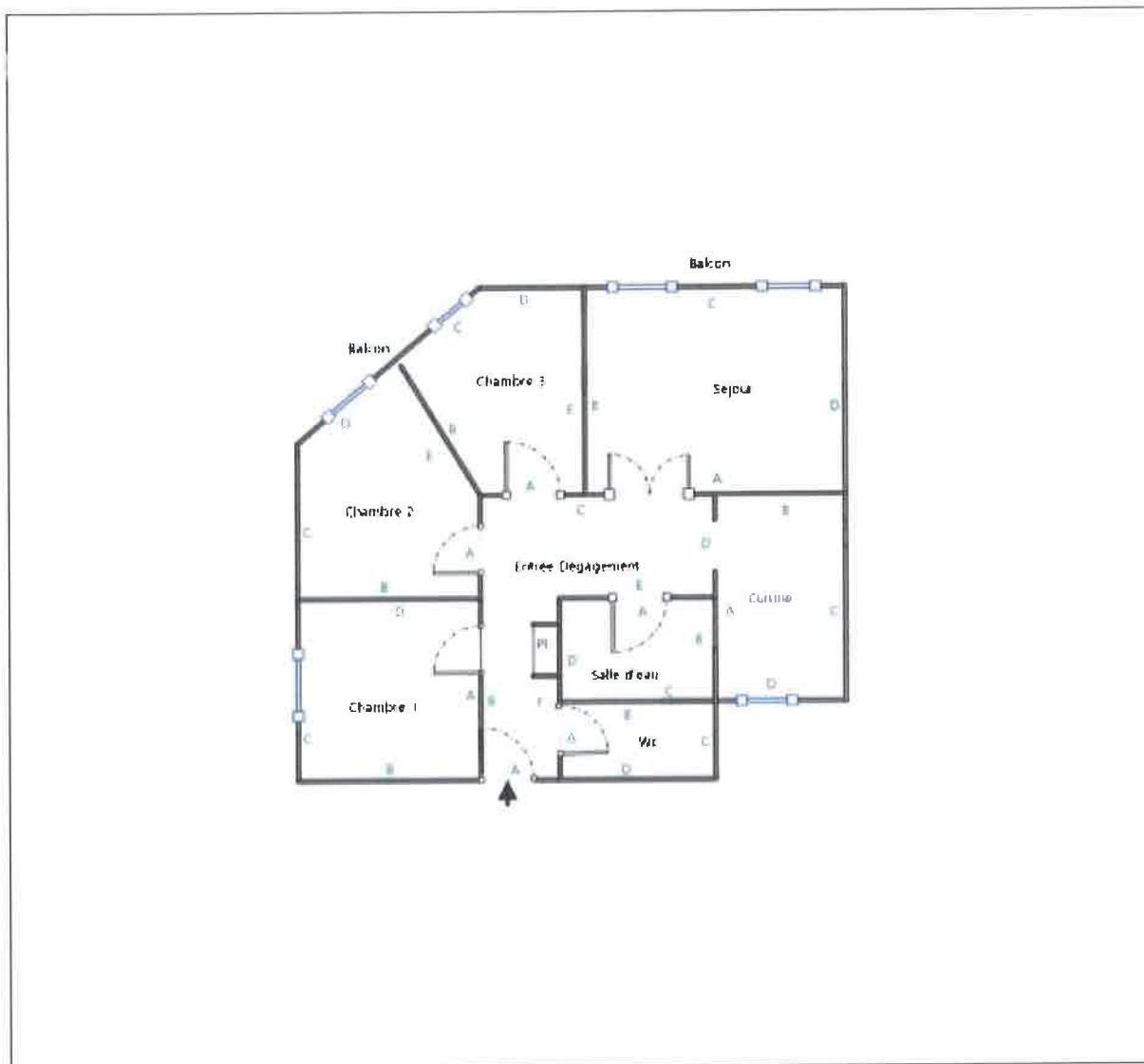
N°	Zone	Unité de diagnostic	Substrat	Revêtement apparent	Localisation mesure	Mesure (mg/cm²)	Etat* de conservation	Classement UD	Observation
192	A	Mur	Plâtre	Peinture	partie basse (< 1m)	0		0	
193					partie haute (> 1m)	0			
194	B	Mur	Plâtre	Peinture	partie basse (< 1m)	0		0	
195					partie haute (> 1m)	0			
196	C	Mur	Plâtre	Peinture	partie basse (< 1m)	0		0	

197					partie haute (> 1m)	0		
198	D	Mur	Plâtre	Peinture	partie basse (< 1m)	0	0	
199					partie haute (> 1m)	0		
200		Plafond	Plâtre	Peinture	mesure 1	0	0	
201					mesure 2	0		
202	A	Porte	Bois	Peinture	partie basse (< 1m)	0	0	
203					partie haute (> 1m)	0		
204	A	Huissierie Porte	Bois	Peinture	partie basse (< 1m)	0	0	
205					partie haute (> 1m)	0		

NM : Non mesuré car l'unité de diagnostic n'est pas visée par la réglementation.

* L'état de conservation sera, le cas échéant, complété par la nature de la dégradation.

Localisation des mesures sur croquis de repérage



6. Conclusion

6.1 Classement des unités de diagnostic

Les mesures de concentration en plomb sont regroupées dans le tableau de synthèse suivant :

	Total	Non mesurées	Classe 0	Classe 1	Classe 2	Classe 3
Nombre d'unités de diagnostic	104	1	101	2	0	0
%	100	1 %	97 %	2 %	0 %	0 %

6.2 Recommandations au propriétaire

Le plomb (principalement la céruse) contenu dans les revêtements peut provoquer une intoxication des personnes, en particulier des jeunes enfants, dès lors qu'il est inhalé ou ingéré. Les travaux qui seraient conduits sur les surfaces identifiées comme recouvertes de peinture d'une concentration surfacique en plomb égale ou supérieure à 1 mg/cm² devront s'accompagner de mesures de protection collectives et individuelles visant à contrôler la dissémination de poussières toxiques et à éviter toute exposition au plomb tant pour les intervenants que pour les occupants de l'immeuble et la population environnante.

Lors de la présente mission il a été mis en évidence la présence de revêtements contenant du plomb au-delà des seuils en vigueur.

Du fait de la présence de revêtements contenant du plomb au-delà des seuils en vigueur et de la nature des dégradations constatées (non dégradé, non visible, état d'usage) sur certaines unités de diagnostic, le propriétaire doit veiller à l'entretien des revêtements recouvrant les unités de diagnostic de classe 1 et 2, afin d'éviter leur dégradation future.

6.3 Commentaires

Constatations diverses :

Néant

Validité du constat :

Du fait de la présence de revêtement contenant du plomb à des concentrations supérieures aux seuils définis par arrêté des ministres chargés de la santé et de la construction, le présent constat a une durée de validité de 1 an (jusqu'au 06/12/2024).

Documents remis par le donneur d'ordre à l'opérateur de repérage :

Néant

Représentant du propriétaire (accompagnateur) :

Locataire

6.4 Situations de risque de saturnisme infantile et de dégradation du bâti

(Au sens des articles 1 et 8 du texte 40 de l'arrêté du 19 août 2011 relatif au Constat de Risque d'Exposition au Plomb)

Situations de risque de saturnisme infantile

NON	Au moins un local parmi les locaux objets du constat présente au moins 50% d'unités de diagnostic de classe 3
NON	L'ensemble des locaux objets du constat présente au moins 20% d'unités de diagnostic de classe 3

Situations de dégradation de bâti

NON	Les locaux objets du constat présentent au moins un plancher ou plafond menaçant de s'effondrer ou en tout ou partie effondré
NON	Les locaux objets du constat présentent des traces importantes de coulures, de ruissellements ou d'écoulements d'eau sur plusieurs unités de diagnostic d'une même pièce
NON	Les locaux objets du constat présentent plusieurs unités de diagnostic d'une même pièce recouvertes de moisissures ou de nombreuses taches d'humidité.

6.5 Transmission du constat à l'agence régionale de santé

NON	Si le constat identifie au moins l'une de ces cinq situations, son auteur transmet, dans un délai de cinq jours ouvrables, une copie du rapport au directeur général de l'agence régionale de santé d'implantation du bien expertisé en application de l'article L.1334-10 du code de la santé publique.
-----	--

En application de l'Article R.1334-10 du code de la santé publique, l'auteur du présent constat informe de cette transmission le propriétaire, le syndicat des copropriétaires ou l'exploitant du local d'hébergement

Remarque : Néant

Nota : Le présent rapport est établi par une personne dont les compétences sont certifiées par WE.CERT - 16, Rue de Villars 57100 THIONVILLE (détail sur www.info-certif.fr)

Fait à **NICE**, le **07/12/2023**

Par : **SAADI Mohamed Lamine**



7. Obligations d'informations pour les propriétaires

Décret n° 2006-474 du 25 avril 2006 relatif à la lutte contre le saturnisme, Article R.1334-12 du code de la santé publique :

«L'information des occupants et des personnes amenées à exécuter des travaux, prévue par l'article L.1334-9 est réalisée par la remise du constat de risque d'exposition au plomb (CREP) par le propriétaire ou l'exploitant du local d'hébergement.»

«Le CREP est tenu par le propriétaire ou l'exploitant du local d'hébergement à disposition des agents ou services mentionnés à l'Article L.1421-1 du code de la santé publique ainsi, le cas échéant, des agents chargés du contrôle de la réglementation du travail et des agents des services de prévention des organismes de Sécurité Sociale.»

Article L1334-9 :

Si le constat, établi dans les conditions mentionnées aux articles L. 1334-6 à L. 1334-8, met en évidence la présence de revêtements dégradés contenant du plomb à des concentrations supérieures aux seuils définis par l'arrêté mentionné à l'article L. 1334-2, le propriétaire ou l'exploitant du local d'hébergement doit en informer les occupants et les personnes amenées à faire des travaux dans l'immeuble ou la partie d'immeuble concerné. Il procède aux travaux appropriés pour supprimer le risque d'exposition au plomb, tout en garantissant la sécurité des occupants. En cas de location, lesdits travaux incombent au propriétaire bailleur. La non-réalisation desdits travaux par le propriétaire bailleur, avant la mise en location du logement, constitue un manquement aux obligations particulières de sécurité et de prudence susceptible d'engager sa responsabilité pénale.

8. Information sur les principales réglementations et recommandations en matière d'exposition au plomb

8.1 Textes de référence

Code de la santé publique :

- Code de la santé publique : Articles L.1334-1 à L.1334-12 et Articles R.1334-1 à R.1334-13 (lutte contre la présence de plomb) ;
- Loi n° 2004-806 du 9 août 2004 relative à la politique de santé publique Articles 72 à 78 modifiant le code de la santé publique ;
- Décret n° 2006-474 du 25 avril 2006 relatif à la lutte contre le saturnisme ;
- Arrêté du 19 août 2011 relatif au constat de risque d'exposition au plomb.

Code de la construction et de l'habitat :

- Code de la construction et de l'habitation : Articles L.271-4 à L.271-6 (Dossier de diagnostic technique) et Articles R.271-1 à R.271-4 (Conditions d'établissement du dossier de diagnostic technique) ;
- Ordonnance n° 2005-655 du 8 juin 2005 relative au logement et à la construction ;
- Décret n° 2006-1114 du 5 septembre 2006 relatif aux diagnostics techniques immobiliers et modifiant le code de la construction et de l'habitation et le code de la santé publique.

Code du travail pour la prévention des risques professionnels liés à l'exposition au plomb :

- Code du travail : Articles L.233-5-1, R.231-51 à R.231-54, R.231-56 et suivants, R.231-58 et suivants, R.233-1, R.233-42 et suivants ;
- Décret n° 2001-97 du 1er février 2001 établissant les règles particulières de prévention des risques cancérigènes, mutagènes ou toxiques pour la reproduction et modifiant le code du travail ;
- Décret n° 93-41 du 11 janvier 1993 relatif aux mesures d'organisation, aux conditions de mise en œuvre et d'utilisation applicables aux équipements de travail et moyens de protection soumis à l'Article L.233-5-1 du code du travail et modifiant ce code (équipements de protection individuelle et vêtements de travail) ;
- Décret n° 2003-1254 du 23 décembre 2003 relatif à la prévention du risque chimique et modifiant le code du travail ;
- Loi n° 91-1414 du 31 décembre 1991 modifiant le code du travail et le code de la santé publique en vue de favoriser la prévention des risques professionnels et portant transposition de directives européennes relatives à la santé et à la sécurité du travail (Équipements de travail) ;
- Décret n° 92-1261 du 3 décembre 1992 relatif à la prévention des risques chimiques (Articles R.231-51 à R.231-54 du code du travail) ;
- Arrêté du 19 mars 1993 fixant, en application de l'Article R.237-8 du code du travail, la liste des travaux dangereux pour lesquels il est établi un plan de prévention.

8.2 Ressources documentaires

Documents techniques :

- Fiche de sécurité H2 F 13 99 Maladies Professionnelles, Plomb, OPPBTP, janvier 1999 ;
- Guide à l'usage des professionnels du bâtiment, Peintures au plomb, Aide au choix d'une technique de traitement, OPPBTP, FFB, CEBTP, Éditions OPPBTP 4e trimestre 2001 ;
- Document ED 909 Interventions sur les peintures contenant du plomb, prévention des risques professionnels, INRS, avril 2003 ;
- Norme AFNOR NF X 46-030 «Diagnostic plomb — Protocole de réalisation du constat de risque d'exposition au plomb».

Sites Internet :

- **Ministère chargé de la santé** (textes officiels, précautions à prendre en cas de travaux portant sur des peintures au plomb, obligations des différents acteurs, ...) :
<http://www.sante.gouv.fr> (dossiers thématiques «Plomb» ou «Saturnisme»)
- **Ministère chargé du logement** :
<http://www.logement.gouv.fr>
- **Agence nationale de l'habitat (ANAH)** :
<http://www.anah.fr/> (fiche *Peintures au plomb* disponible, notamment)
- **Institut national de recherche et de sécurité (INRS)** :
<http://www.inrs.fr/> (règles de prévention du risque chimique, fiche toxicologique plomb et composés minéraux, ...)

9. Annexes

9.1 Notice d'Information

Si le logement que vous vendez, achetez ou louez, comporte des revêtements contenant du plomb : sachez que le plomb est dangereux pour la santé.

Deux documents vous informent :

- Le constat de risque d'exposition au plomb vous permet de localiser précisément ces revêtements : **lisez-le attentivement !**
- La présente notice d'information résume ce que vous devez savoir pour éviter l'exposition au plomb dans ce logement.

Les effets du plomb sur la santé

L'ingestion ou l'inhalation de plomb est toxique. Elle provoque des effets réversibles (anémie, troubles digestifs) ou irréversibles (atteinte du système nerveux, baisse du quotient intellectuel, etc...). Une fois dans l'organisme, le plomb est stocké, notamment dans les os, d'où il peut être libéré dans le sang, des années ou même des dizaines d'années plus tard. **L'intoxication chronique par le plomb, appelée saturnisme, est particulièrement grave chez le jeune enfant. Les femmes en âge de procréer doivent également se protéger car, pendant la grossesse, le plomb peut traverser le placenta et contaminer le fœtus.**

Les mesures de prévention en présence de revêtements contenant du plomb

Des peintures fortement chargées en plomb (céruse) ont été couramment utilisées jusque vers 1950. Ces peintures souvent recouvertes par d'autres revêtements depuis, peuvent être dégradés à cause de l'humidité, à la suite d'un choc, par grattage ou à l'occasion de travaux : les écailles et la poussière ainsi libérées constituent alors une source d'intoxication. Ces peintures représentent le principal risque d'exposition au plomb dans l'habitation.

Le plomb contenu dans les peintures ne présente pas de risque tant qu'elles sont en bon état ou inaccessibles. En revanche, le risque apparaît dès qu'elles s'écaillent ou se dégradent. Dans ce cas, votre enfant peut s'intoxiquer :

- S'il porte à la bouche des écailles de peinture contenant du plomb ;
- S'il se trouve dans une pièce contaminée par des poussières contenant du plomb ;
- S'il reste à proximité de travaux dégageant des poussières contenant du plomb.

Le plomb en feuille contenu dans certains papiers peints (posés parfois sur les parties humides des murs) n'est dangereux qu'en cas d'ingestion de fragments de papier. Le plomb laminé des balcons et rebords extérieurs de fenêtre n'est dangereux que si l'enfant a accès à ces surfaces, y porte la bouche ou suce ses doigts après les avoir touchées.

Pour éviter que votre enfant ne s'intoxique :

- Surveillez l'état des peintures et effectuez les menues réparations qui s'imposent sans attendre qu'elles s'aggravent.
- Lutte contre l'humidité, qui favorise la dégradation des peintures ;
- Évitez le risque d'accumulation des poussières : ne posez pas de moquette dans les pièces où l'enfant joue, nettoyez souvent le sol, les rebords des fenêtres avec une serpillière humide ;
- Veillez à ce que votre enfant n'ait pas accès à des peintures dégradées, à des papiers peints contenant une feuille de plomb, ou à du plomb laminé (balcons, rebords extérieurs de fenêtres) ; lavez ses mains, ses jouets.

En cas de travaux portant sur des revêtements contenant du plomb : prenez des précautions

- Si vous confiez les travaux à une entreprise, remettez-lui une copie du constat du risque d'exposition au plomb, afin qu'elle mette en œuvre les mesures de prévention adéquates ;
- Tenez les jeunes enfants éloignés du logement pendant toute la durée des travaux. Avant tout retour d'un enfant après travaux, les locaux doivent être parfaitement nettoyés ;
- Si vous réalisez les travaux vous-même, prenez soin d'éviter la dissémination de poussières contaminées dans tout le logement et éventuellement le voisinage.

Si vous êtes enceinte :

- **Ne réalisez jamais vous-même des travaux portant sur des revêtements contenant du plomb ;**
- **Éloignez-vous de tous travaux portant sur des revêtements contenant du plomb**

Si vous craignez qu'il existe un risque pour votre santé ou celle de votre enfant, parlez-en à votre médecin (généraliste, pédiatre, médecin de protection maternelle et infantile, médecin scolaire) qui prescrira, s'il le juge utile, un dosage de plomb dans le sang (plombémie). Des informations sur la prévention du saturnisme peuvent être obtenues auprès des directions départementales de l'équipement ou des directions départementales des affaires sanitaires et sociales, ou sur les sites Internet des ministères chargés de la santé et du logement.

9.2 Illustrations

Aucune photo/illustration n'a été jointe à ce rapport.

9.3 Analyses chimiques du laboratoire

Aucune analyse chimique n'a été réalisée en laboratoire.



Etat de l'Installation Intérieure d'Electricité

Numéro de dossier : 0964
Norme méthodologique employée : AFNOR NF C 16-600 (juillet 2017)
Date du repérage : 07/12/2023
Heure d'arrivée : 16 h 00
Durée du repérage : 01 h 00

La présente mission consiste, suivant l'arrêté du 28 septembre 2017 et du 4 avril 2011, à établir un état de l'installation électrique, en vue d'évaluer les risques pouvant porter atteinte à la sécurité des personnes. (Application des articles L. 134-7 du code de la construction et de l'habitation). En aucun cas, il ne s'agit d'un contrôle de conformité de l'installation vis-à-vis de la réglementation en vigueur. Cet état de l'installation intérieure d'électricité a une durée de validité de 3 ans.

A. - Désignation et description du local d'habitation et de ses dépendances

Localisation du local d'habitation et de ses dépendances :

Type d'immeuble : **Appartement**
Adresse : **25 Rue de Lépante**
3 ème étage Droite
Commune : **06000 NICE**
Département : **Alpes-Maritimes**
Référence cadastrale : **Section cadastrale NC, , identifiant fiscal : NC**
Désignation et situation du ou des lot(s) de copropriété :
3 ème étage, Lot numéro NC
Périmètre de repérage : **Habitation**
Année de construction : **< 1949**
Année de l'installation : **> 15 ans**
Distributeur d'électricité : **NC**
Parties du bien non visitées : **Néant**

B. - Identification du donneur d'ordre

Identité du donneur d'ordre :

Nom et prénom : **SCP BENABU BAUCHE**
Adresse : **11 Avenue Desambrois**
06000 NICE
Téléphone et adresse internet : . **Non communiqués**
Qualité du donneur d'ordre (sur déclaration de l'intéressé) : **Huissier**

Propriétaire du local d'habitation et de ses dépendances:

Nom et prénom : **Indivision VERDEIL**
Adresse : **25 Rue de Lépante**
06000 NICE

C. - Identification de l'opérateur ayant réalisé l'intervention et signé le rapport

Identité de l'opérateur de diagnostic :

Nom et prénom : **SAADI Mohamed Lamine**
Raison sociale et nom de l'entreprise : **CYRIS Diagnosics Immobiliers**
Adresse : **106 avenue de la Californie**
06200 Nice
Numéro SIRET : **90031312300011**
Désignation de la compagnie d'assurance : **AXA**
Numéro de police et date de validité : **10849111804 - 30/06/2024**

Le présent rapport est établi par une personne dont les compétences sont certifiées par **WE.CERT** le **04/08/2023** jusqu'au **03/08/2030**. (Certification de compétence **C2023-SE06-016**)

D. – Rappel des limites du champ de réalisation de l'état de l'installation intérieure d'électricité

L'état de l'installation intérieure d'électricité porte sur l'ensemble de l'installation intérieure d'électricité à basse tension des locaux à usage d'habitation située en aval de l'appareil général de commande et de protection de cette installation. Il ne concerne pas les matériels d'utilisation amovibles, ni les circuits internes des matériels d'utilisation fixes, destinés à être reliés à l'installation électrique fixe, ni les installations de production ou de stockage par batteries d'énergie électrique du générateur jusqu'au point d'injection au réseau public de distribution d'énergie ou au point de raccordement à l'installation intérieure. Il ne concerne pas non plus les circuits de téléphonie, de télévision, de réseau informatique, de vidéophonie, de centrale d'alarme, etc., lorsqu'ils sont alimentés en régime permanent sous une tension inférieure ou égale à 50 V en courant alternatif et 120 V en courant continu.

L'intervention de l'opérateur réalisant l'état de l'installation intérieure d'électricité ne porte que sur les constituants visibles, visitables, de l'installation au moment du diagnostic. Elle s'effectue sans démontage de l'installation électrique (hormis le démontage des capots des tableaux électriques lorsque cela est possible) ni destruction des isolants des câbles.

Des éléments dangereux de l'installation intérieure d'électricité peuvent ne pas être repérés, notamment :

- les parties de l'installation électrique non visibles (incorporées dans le gros œuvre ou le second œuvre ou masquées par du mobilier) ou nécessitant un démontage ou une détérioration pour pouvoir y accéder (boîtes de connexion, conduits, plinthes, goulottes, huisseries, éléments chauffants incorporés dans la maçonnerie, luminaires des piscines plus particulièrement) ;
- les parties non visibles ou non accessibles des tableaux électriques après démontage de leur capot ;
- inadéquation entre le courant assigné (calibre) des dispositifs de protection contre les surintensités et la section des conducteurs sur toute la longueur des circuits ;

E. – Synthèse de l'état de l'installation intérieure d'électricité

E.1. Anomalies et/ou constatations diverses relevées

- L'installation intérieure d'électricité ne comporte **aucune anomalie** et ne fait pas l'objet de constatations diverses.
- L'installation intérieure d'électricité ne comporte **aucune anomalie**, mais fait l'objet de **constatations diverses**.
- L'installation intérieure d'électricité **comporte une ou des anomalies**. Il est recommandé au propriétaire de les supprimer en consultant dans les meilleurs délais un installateur électricien qualifié afin d'éliminer les dangers qu'elle(s) présente(nt). L'installation ne fait pas l'objet de constatations diverses.
- L'installation intérieure d'électricité **comporte une ou des anomalies**. Il est recommandé au propriétaire de les supprimer en consultant dans les meilleurs délais un installateur électricien qualifié afin d'éliminer les dangers qu'elle(s) présente(nt). L'installation fait également l'objet de **constatations diverses**.

E.2. Les domaines faisant l'objet d'anomalies sont :

- 1. L'appareil général de commande et de protection et de son accessibilité.
- 2. La protection différentielle à l'origine de l'installation électrique et sa sensibilité appropriée aux conditions de mise à la terre.
- 3. La prise de terre et l'installation de mise à la terre.
- 4. La protection contre les surintensités adaptée à la section des conducteurs, sur chaque circuit.
- 5. La liaison équipotentielle dans les locaux contenant une baignoire ou une douche.
- 6. Les règles liées aux zones dans les locaux contenant une baignoire ou une douche.
- 7. Des matériels électriques présentant des risques de contacts directs.
- 8.1 Des matériels électriques vétustes, inadaptés à l'usage.
- 8.2 Des conducteurs non protégés mécaniquement.
- 9. Des appareils d'utilisation situés dans les parties communes et alimentés depuis la partie privative ou des appareils d'utilisation situés dans la partie privative et alimentés depuis les parties communes.
- 10. La piscine privée ou le bassin de fontaine.

E.3. Les constatations diverses concernent :

- Des installations, parties d'installations ou spécificités non couvertes par le présent diagnostic.
- Des points de contrôle n'ayant pu être vérifiés.
- Des constatations concernant l'installation électrique et/ou son environnement.

F. - Anomalies identifiées

N° Article (1)	Libellé et localisation (*) des anomalies	N° Article (2)	Libellé des mesures compensatoires (3) correctement mises en œuvre
B1.3 g	Le dispositif assurant la coupure d'urgence est placé à plus de 1,80 m du sol fini et n'est pas accessible au moyen de marches ou d'une estrade.		
B3.3.6 a1	Au moins un socle de prise de courant ne comporte pas de broche de terre.		
B3.3.6 a3	Au moins un circuit (n'alimentant pas des socles de prises de courant) n'est pas relié à la terre.		
B4.3 a1	Au moins un circuit n'est pas protégé, à son origine, contre les surcharges et les courts-circuits.		
B4.3 b	Le type d'au moins un fusible ou un disjoncteur n'est plus autorisé (fusible à tabatière, à broches rechargeables, coupe-circuit à fusible de type industriel, disjoncteur réglable en courant protégeant des circuits terminaux).		
B5.3 a	Locaux contenant une baignoire ou une douche : la continuité électrique de la liaison équipotentielle supplémentaire, reliant les éléments conducteurs et les masses des matériels électriques, n'est pas satisfaisante (résistance supérieure à 2 ohms).		
B7.3 a	L'Enveloppe d'au moins un matériel est manquante ou détériorée.		
B7.3 d	L'installation électrique comporte au moins une connexion avec une partie active nue sous tension accessible.		
B8.3 b	L'installation comporte au moins un matériel électrique inadapté à l'usage.		
B8.3 e	Au moins un conducteur isolé n'est pas placé sur toute sa longueur dans un conduit, une goulotte ou une plinthe ou une huisserie, en matière isolante ou métallique, jusqu'à sa pénétration dans le matériel électrique qu'il alimente.		

(1) Référence des anomalies selon la norme ou la spécification technique utilisée.

(2) Référence des mesures compensatoires selon la norme ou la spécification technique utilisée.

(3) Une mesure compensatoire est une mesure qui permet de limiter un risque de choc électrique lorsque les règles fondamentales de sécurité ne peuvent s'appliquer pleinement pour des raisons soit économiques, soit techniques, soit administratives. Le numéro d'article et le libellé de la mesure compensatoire sont indiqués en regard de l'anomalie concernée.

(*) Avertissement : la localisation des anomalies n'est pas exhaustive. Il est admis que l'opérateur de diagnostic ne procède à la localisation que d'une anomalie par point de contrôle. Toutefois, cet avertissement ne concerne pas le test de déclenchement des dispositifs différentiels.

G.1. - Informations complémentaires

Article (1)	Libellé des informations
B11 a3	Il n'y a aucun dispositif différentiel à haute sensibilité inf. ou égal à 30 mA.
B11 b2	Au moins un socle de prise de courant n'est pas de type à obturateur.

Article (1)	Libellé des Informations
B11 c2	Au moins un socle de prise de courant ne possède pas un puits de 15 mm.

(1) Référence des informations complémentaires selon la norme ou la spécification technique utilisée.

G.2. – Constatations diverses

Constatation type E1. – Installations, partie d'installation ou spécificités non couvertes

E1 d) le logement étant situé dans un immeuble collectif d'habitation :

- L'installation de mise à la terre située dans les parties communes de l'immeuble collectif d'habitation (prise de terre, conducteur de terre, borne ou barrette principale de terre, liaison équipotentielle principale, conducteur principal de protection et la ou les dérivation(s) éventuelle(s) de terre situées en parties communes de l'immeuble d'habitation) : plus précisément, il n'a pas été contrôlé son existence ni ses caractéristiques
- Le ou les dispositifs différentiels : plus précisément, il n'a pas été contrôlé l'adéquation entre la valeur de la résistance de la prise de terre et le courant différentiel-résiduel assigné (sensibilité)
- Les parties d'installation électrique situées dans les parties communes alimentant les matériels d'utilisation placés dans la partie privative : plus précisément, il n'a pas été contrôlé l'état, l'existence de l'ensemble des mesures de protection contre les contacts indirects et surintensités apprôpriées

Constatation type E2. – Points de contrôle du diagnostic n'ayant pu être vérifiés

N° Article (1)	Libellé des points de contrôle n'ayant pu être vérifiés selon norme NF C 16-600 – Annexe C	Motifs
Néant	-	

(1) Référence des constatations diverses selon la norme ou la spécification technique utilisée.

Constatation type E3. – Constatations concernant l'installation électrique et/ou son environnement

E3 h) Il n'existe pas de dérivation individuelle de terre au répartiteur de terre du tableau de répartition en partie privative ; il est recommandé de se rapprocher du syndic de copropriété

H. – Identification des parties du bien (pièces et emplacements) n'ayant pu être visitées et justification :

Néant

*Nota : Le présent rapport est établi par une personne dont les compétences sont certifiées par **WE.CERT - 16, Rue de Villars 57100 THIONVILLE (détail sur www.info-certif.fr)***

Dates de visite et d'établissement de l'état :

Visite effectuée le : **07/12/2023**

Etat rédigé à **NICE**, le **07/12/2023**

Par : **SAADI Mohamed Lamine**



I. - Objectif des dispositions et description des risques encourus en fonction des anomalies identifiées

Correspondance avec le domaine d'anomalies (1)	Objectif des dispositions et description des risques encourus
B.1	Appareil général de commande et de protection : Cet appareil, accessible à l'intérieur du logement, permet d'interrompre, en cas d'urgence, en un lieu unique, connu et accessible, la totalité de la fourniture de l'alimentation électrique. Son absence, son inaccessibilité ou un appareil inadapté ne permet pas d'assurer cette fonction de coupure en cas de danger (risque d'électrisation, voire d'électrocution), d'incendie ou d'intervention sur l'installation électrique.
B.2	Protection différentielle à l'origine de l'installation : Ce dispositif permet de protéger les personnes contre les risques de choc électrique lors d'un défaut d'isolement sur un matériel électrique. Son absence ou son mauvais fonctionnement peut être la cause d'une électrisation, voire d'une électrocution.
B.3	Prise de terre et installation de mise à la terre : Ces éléments permettent, lors d'un défaut d'isolement sur un matériel électrique, de dévier à la terre le courant de défaut dangereux qui en résulte. L'absence de ces éléments ou leur inexistence partielle peut être la cause d'une électrisation, voire d'une électrocution.
B.4	Protection contre les surintensités : Les disjoncteurs divisionnaires ou coupe-circuits à cartouche fusible, à l'origine de chaque circuit, permettent de protéger les conducteurs et câbles électriques contre les échauffements anormaux dus aux surcharges ou courts-circuits. L'absence de ces dispositifs de protection ou leur calibre trop élevé peut être à l'origine d'incendies.
B.5	Liaison équipotentielle dans les locaux contenant une baignoire ou une douche : Elle permet d'éviter, lors d'un défaut, que le corps humain ne soit traversé par un courant électrique dangereux. Son absence privilégie, en cas de défaut, l'écoulement du courant électrique par le corps humain, ce qui peut être la cause d'une électrisation, voire d'une électrocution.
B.6	Règles liées aux zones dans les locaux contenant une baignoire ou une douche : Les règles de mise en œuvre de l'installation électrique à l'intérieur de tels locaux permettent de limiter le risque de chocs électriques, du fait de la réduction de la résistance électrique du corps humain lorsque celui-ci est mouillé ou immergé. Le non-respect de celles-ci peut être la cause d'une électrisation, voire d'une électrocution.
B.7	Matériels électriques présentant des risques de contact direct : Les matériels électriques dont des parties nues sous tension sont accessibles (matériels électriques anciens, fils électriques dénudés, bornes de connexion non placées dans une boîte équipée d'un couvercle, matériels électriques cassés...) présentent d'importants risques d'électrisation, voire d'électrocution.
B.8	Matériels électriques vétustes ou inadaptés à l'usage : Ces matériels électriques, lorsqu'ils sont trop anciens, n'assurent pas une protection satisfaisante contre l'accès aux parties nues sous tension ou ne possèdent plus un niveau d'isolement suffisant. Lorsqu'ils ne sont pas adaptés à l'usage que l'on veut en faire, ils deviennent très dangereux lors de leur utilisation. Dans les deux cas, ces matériels présentent d'importants risques d'électrisation, voire d'électrocution.
B.9	Appareils d'utilisation situés dans des parties communes et alimentés depuis les parties privatives : Lorsque l'installation électrique issue de la partie privative n'est pas mise en œuvre correctement, le contact d'une personne avec la masse d'un matériel électrique en défaut ou une partie active sous tension peut être la cause d'électrisation, voire d'électrocution.
B.10	Piscine privée ou bassin de fontaine : Les règles de mise en œuvre de l'installation électrique et des équipements associés à la piscine ou au bassin de fontaine permettent de limiter le risque de chocs électriques, du fait de la réduction de la résistance électrique du corps humain lorsque celui-ci est mouillé ou immergé. Le non-respect de celles-ci peut être la cause d'une électrisation, voire d'une électrocution.

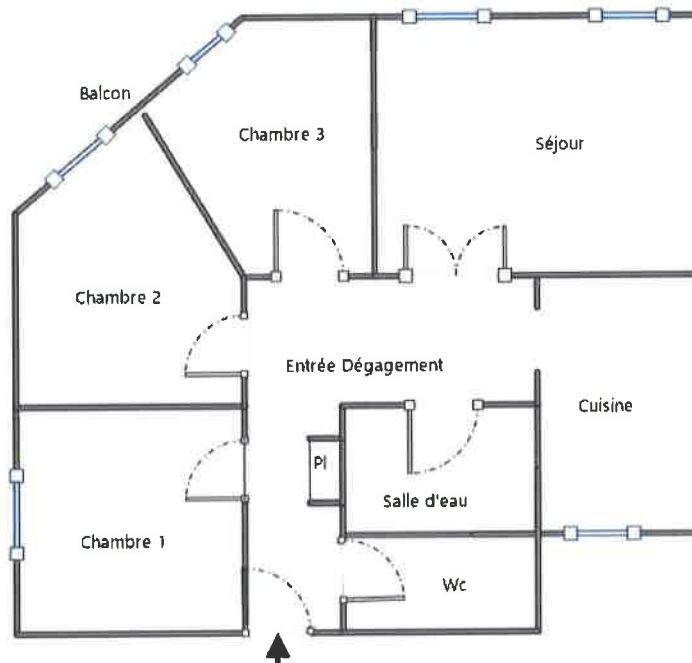
(1) Référence des anomalies selon la norme ou spécification technique utilisée.

J. - Informations complémentaires

Correspondance avec le groupe d'informations (1)	Objectif des dispositions et description des risques encourus
B.11	Dispositif(s) différentiel(s) à haute sensibilité protégeant l'ensemble de l'installation électrique : L'objectif est d'assurer rapidement la coupure du courant de l'installation électrique ou du circuit concerné, dès l'apparition d'un courant de défaut même de faible valeur. C'est le cas notamment lors de la défaillance occasionnelle (telle que l'usure normale ou anormale des matériels, l'imprudence ou le défaut d'entretien, la rupture du conducteur de mise à la terre d'un matériel électrique) des mesures classiques de protection contre les risques d'électrisation, voire d'électrocution. Socles de prise de courant de type à obturateurs : Socles de prise de courant de type à obturateurs : l'objectif est d'éviter l'introduction, en particulier par un enfant, d'un objet dans une alvéole d'un socle de prise de courant sous tension pouvant entraîner des brûlures graves et/ ou l'électrisation, voire l'électrocution. Socles de prise de courant de type à puits : La présence d'un puits au niveau d'un socle de prise de courant évite le risque d'électrisation, voire d'électrocution, au moment de l'introduction des fiche mâles non isolées d'un cordon d'alimentation.

(1) Référence des informations complémentaires selon la norme ou spécification technique utilisée.

Annexe - Croquis de repérage



Recommandations relevant du devoir de conseil de professionnel

Néant

Règles élémentaires de sécurité et d'usage à respecter (liste non exhaustive)

L'électricité constitue un danger invisible, inodore et silencieux et c'est pourquoi il faut être vigilant quant aux risques qu'elle occasionne (incendie, électrisation, électrocution).

Restez toujours attentif à votre installation électrique, vérifiez qu'elle soit et reste en bon état.

Pour limiter les risques, il existe des moyens de prévention simples :

- Ne jamais manipuler une prise ou un fil électrique avec des mains humides
- Ne jamais tirer sur un fil électrique pour le débrancher
- Débrancher un appareil électrique avant de le nettoyer
- Ne jamais toucher les fiches métalliques d'une prise de courant
- Ne jamais manipuler un objet électrique sur un sol humide ou mouillé

Ce document vous permet de savoir si votre logement est économe en énergie et préserve le climat. Il vous donne également des pistes pour améliorer ses performances et réduire vos factures. *Pour en savoir plus : <https://www.ecologie.gouv.fr/diagnostic-performance-energetique-dpe>*

Aperçu non disponible

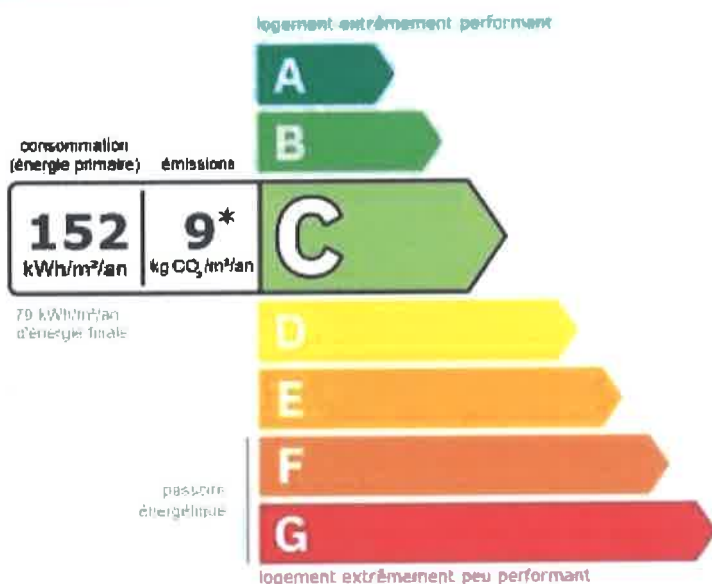


Adresse : **25 Rue de Lépante 3 ème étage Droite**
06000 NICE
3 ème étage

Type de bien : Appartement
Année de construction : **Avant 1948**
Surface habitable : **80,61 m²**

Propriétaire : Indivision VERDEIL
Adresse : 25 Rue de Lépante 06000 NICE


Performance énergétique et climatique



Le niveau de consommation énergétique dépend de l'isolation du logement et de la performance des équipements. Pour l'améliorer, voir pages 4 à 6

*** Dont émissions de gaz à effet de serre**

peu d'émissions de CO₂



Ce logement émet 782 kg de CO₂ par an, soit l'équivalent de 4 053 km parcourus en voiture.

Le niveau d'émissions dépend principalement des types d'énergies utilisées (bois, électricité, gaz, fioul, etc.)

Estimation des coûts annuels d'énergie du logement

Les coûts sont estimés en fonction des caractéristiques de votre logement et pour une utilisation standard sur 5 usages (chauffage, eau chaude sanitaire, climatisation, éclairage, auxiliaires) voir p.3 pour voir les détails par poste.



entre **850 €** et **1 200 €** par an

Prix moyens des énergies indexés au 1er janvier 2021 (abonnements compris)

Comment réduire ma facture d'énergie ? Voir p. 3

Informations diagnostiqueur

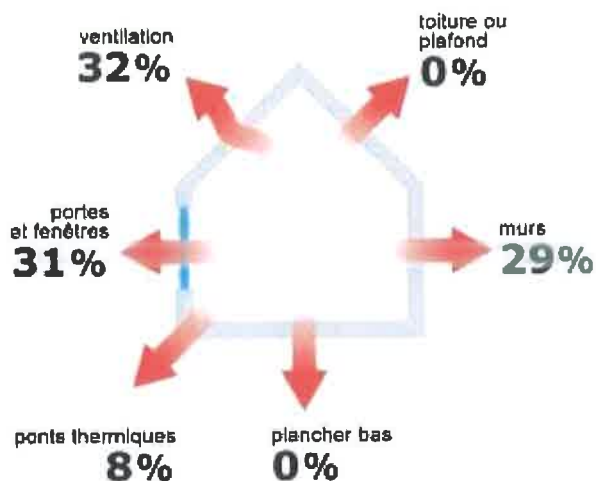
CYRIS Diagnostics Immobiliers
106 avenue de la Californie
06200 Nice
tel : 0663324966

Diagnostiqueur : SAADI Mohamed Lamine
Email : cyrisdiag@gmail.com
N° de certification : C2023-SE06-016
Organisme de certification : WE.CERT



À l'attention du propriétaire du bien au moment de la réalisation du DPE : Dans le cadre du Règlement général sur la protection des données (RGPD), l'Ademe vous informe que vos données personnelles (Nom-Prénom-Adresse) sont stockées dans la base de données de l'observatoire DPE à des fins de contrôles ou en cas de contestations ou de procédures judiciaires. Ces données sont stockées jusqu'à la date de fin de validité du DPE. Vous disposez d'un droit d'accès, de rectification, de portabilité, d'effacement ou une limitation du traitement de ces données. Si vous souhaitez faire valoir votre droit, veuillez nous contacter à l'adresse mail indiquée à la page « Contacts » de l'Observatoire DPE (<https://observatoire-dpe.ademe.fr/>).

Schéma des déperditions de chaleur



Performance de l'isolation



Système de ventilation en place



Ventilation par ouverture des fenêtres

Confort d'été (hors climatisation)*



Les caractéristiques de votre logement améliorant le confort d'été :



logement traversant



fenêtres équipées de volets extérieurs

Production d'énergies renouvelables















Ce logement n'est pas encore équipé de systèmes de production d'énergie renouvelable.

Diverses solutions existent :

- | | | | |
|--|-----------------------------------|--|--|
| | pompe à chaleur | | chauffe-eau thermodynamique |
| | panneaux solaires photovoltaïques | | panneaux solaires thermiques |
| | géothermie | | réseau de chaleur ou de froid vertueux |
| | chauffage au bois | | |

*Le niveau de confort d'été présenté ici s'appuie uniquement sur les caractéristiques de votre logement (la localisation n'est pas prise en compte).

Montants et consommations annuels d'énergie

Usage	Consommation d'énergie (en kWh énergie primaire)	Frais annuels d'énergie (fourchette d'estimation*)	Répartition des dépenses
 chauffage	 Electrique 10 051 (4 370 é.f.)	entre 660 € et 900 €	 75 %
 eau chaude	 Gaz Naturel 1 878 (1 878 é.f.)	entre 170 € et 250 €	 21 %
 refroidissement			 0 %
 éclairage	 Electrique 352 (153 é.f.)	entre 20 € et 40 €	 3 %
 auxiliaires	 Electrique 6 (3 é.f.)	entre 0 € et 10 €	 1 %
énergie totale pour les usages recensés :	12 287 kWh (6 403 kWh é.f.)	entre 850 € et 1 200 € par an	

Pour rester dans cette fourchette d'estimation, voir les recommandations d'usage ci-dessous

Conventionnellement, ces chiffres sont donnés pour une température de chauffage de 19° réduite à 16°C la nuit ou en cas d'absence du domicile, une climatisation réglée à 28° (si présence de clim), et une consommation d'eau chaude de 116ℓ par jour.

é.f. → énergie finale

Prix moyens des énergies indexés au 1er janvier 2021 (abonnements compris)

▲ Seules les consommations d'énergie nécessaires au chauffage, à la climatisation, à la production d'eau chaude sanitaire, à l'éclairage et aux auxiliaires (ventilateurs, pompes) sont prises en compte dans cette estimation. Les consommations liées aux autres usages (électroménager, appareils électroniques...) ne sont pas comptabilisées.

▲ Les factures réelles dépendront de nombreux facteurs : prix des énergies, météo de l'année (hiver froid ou doux...), nombre de personnes dans le logement et habitudes de vie, entretien des équipements....

Recommandations d'usage pour votre logement

Quelques gestes simples pour maîtriser votre facture d'énergie :



Température recommandée en hiver → 19°C

Chauffer à 19°C plutôt que 21°C, c'est -25% sur votre facture **soit -257€ par an**

Astuces

- Diminuez le chauffage quand vous n'êtes pas là.
- Chauffez les chambres à 17° la nuit.



Si climatisation, température recommandée en été → 28°C

Astuces

- Fermez les fenêtres et volets la journée quand il fait chaud.
- Aérez votre logement la nuit.



Consommation recommandée → 116ℓ/jour d'eau chaude à 40°C

Estimation faite par rapport à la surface de votre logement (2-3 personnes). Une douche de 5 minute = environ 40ℓ

48ℓ consommés en moins par jour, c'est -24% sur votre facture **soit -65€ par an**

Astuces





- Installez des mousseurs d'eau sur les robinets et un pommeau à faible débit sur la douche.
- Réduisez la durée des douches.








En savoir plus sur les bons réflexes d'économie d'énergie : france-renov.gouv.fr

Voir en annexe le descriptif détaillé du logement et de ses équipements

Vue d'ensemble du logement






	description	isolation
 Murs	Mur en blocs de béton pleins d'épaisseur 38 cm donnant sur l'extérieur Inconnu donnant sur un local chauffé Inconnu donnant sur des circulations sans ouverture directe sur l'extérieur	insuffisante
 Plancher bas	Plancher avec ou sans remplissage donnant sur un local chauffé	Sans objet
 Toiture/plafond	Plafond avec ou sans remplissage donnant sur un local chauffé	Sans objet
 Portes et fenêtres	Fenêtres battantes bois, simple vitrage Porte(s) bois opaque pleine	insuffisante

Vue d'ensemble des équipements

	description
 Chauffage	Autres émetteurs à effet joule (système individuel)
 Eau chaude sanitaire	Chaudière individuelle gaz standard installée entre 2001 et 2015, avec veilleuse
 Climatisation	Néant
 Ventilation	Ventilation par ouverture des fenêtres
 Pilotage	Sans système d'intermittence

Recommandations de gestion et d'entretien des équipements

Pour maîtriser vos consommations d'énergie, la bonne gestion et l'entretien régulier des équipements de votre logement sont essentiels.

	type d'entretien
 Chauffe-eau	Vérifier la température d'eau du ballon (55°C-60°C) pour éviter le risque de développement de la légionnelle (en dessous de 50°C).
 Eclairage	Eteindre les lumières lorsque personne n'utilise la pièce.
 Isolation	Faire vérifier les isolants et les compléter tous les 20 ans.
 Radiateur	Ne jamais placer un meuble devant un émetteur de chaleur.
 Ventilation	Veiller à ouvrir les fenêtres de chaque pièce très régulièrement

Selon la configuration, certaines recommandations relèvent de la copropriété ou du gestionnaire de l'immeuble.

Recommandations d'amélioration de la performance



Des travaux peuvent vous permettre d'améliorer significativement l'efficacité énergétique de votre logement et ainsi de faire des économies d'énergie, d'améliorer son confort, de le valoriser et de le rendre plus écologique. Le pack ① de travaux vous permet de réaliser les travaux prioritaires, et le pack ② d'aller vers un logement très performant.





Si vous en avez la possibilité, il est plus efficace et rentable de procéder à une rénovation globale de votre logement (voir packs de travaux ① + ② ci-dessous). La rénovation performante par étapes est aussi une alternative possible (réalisation du pack ① avant le pack ②). Faites-vous accompagner par un professionnel compétent (bureau d'études, architecte, entreprise générale de travaux, groupement d'artisans...) pour préciser votre projet et coordonner vos travaux.

1

Les travaux essentiels



Montant estimé : 7300 à 11000€

Lot	Description	Performance recommandée
 Mur	Isolation des murs par l'intérieur. Avant d'isoler un mur, vérifier qu'il ne présente aucune trace d'humidité.	$R > 4,5 \text{ m}^2 \cdot \text{K/W}$
 Chauffage	Remplacer le système de chauffage par une pompe à chaleur air/air non réversible (la climatisation n'est pas considérée, en cas de mise en place votre étiquette énergie augmentera sensiblement).	SCOP = 4

2

Les travaux à envisager

Montant estimé : 10100 à 15100€

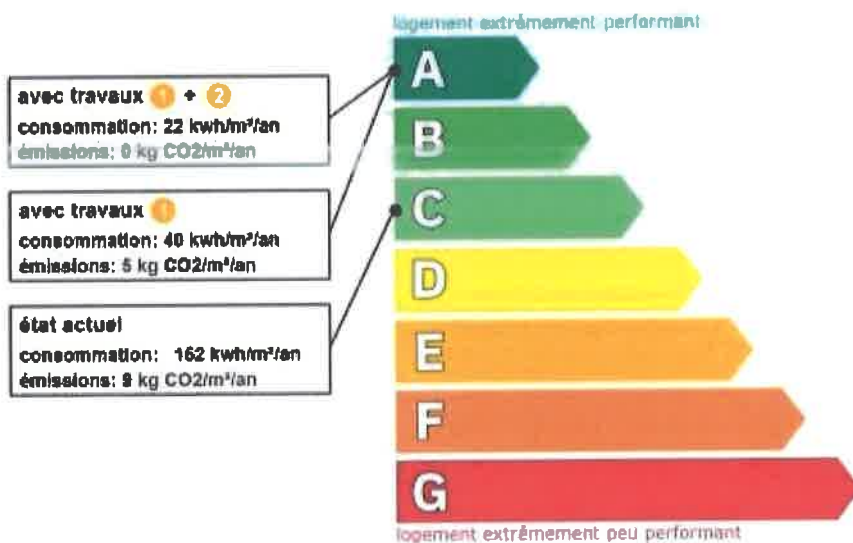
Lot	Description	Performance recommandée
 Portes et fenêtres	Remplacer les fenêtres par des fenêtres double vitrage à isolation renforcée. ⚠ Travaux à réaliser en lien avec la copropriété ⚠ Travaux pouvant nécessiter une autorisation d'urbanisme	$U_w = 1,3 \text{ W/m}^2 \cdot \text{K}$, $S_w = 0,42$
 Eau chaude sanitaire	Remplacer le système actuel par un appareil de type pompe à chaleur.	COP = 3

Commentaires :

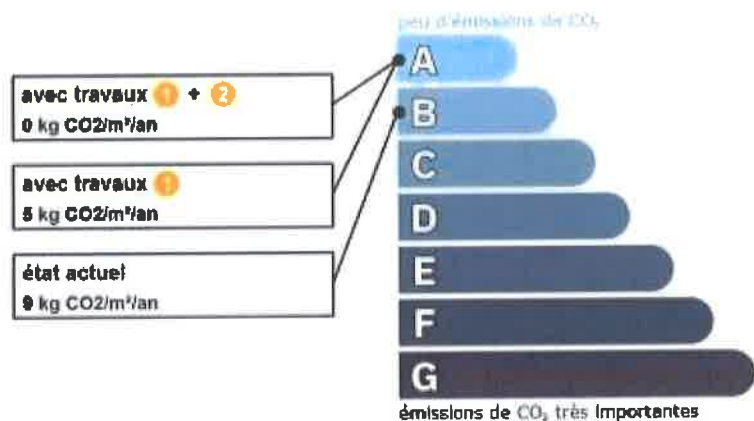
Néant

Recommandations d'amélioration de la performance (suite)

Évolution de la performance après travaux



Dont émissions de gaz à effet de serre



France Rénov'

Préparez votre projet !

Contactez le conseiller France Rénov' le plus proche de chez vous, pour des conseils gratuits et indépendants sur vos choix de travaux et d'artisans :

<https://france-renov.gouv.fr/espaces-conseil-fr>

ou 0808 800 700 (prix d'un appel local)

Vous pouvez bénéficier d'aides, de primes et de subventions pour vos travaux :

<https://france-renov.gouv.fr/aides>

RÉPUBLIQUE FRANÇAISE

Énergie
Solidarité
Territoires



Pour répondre à l'urgence climatique et environnementale, la France s'est fixée pour objectif d'ici 2050 de rénover l'ensemble des logements à un haut niveau de performance énergétique.

À court terme, la priorité est donnée à la suppression des énergies fortement émettrices de gaz à effet de serre (fioul, charbon) et à l'éradication des «passoires énergétiques» d'ici 2028.

Fiche technique du logement

Cette fiche liste les caractéristiques techniques du bien diagnostiqué renseignées par le diagnostiqueur pour obtenir les résultats présentés dans ce document. En cas de problème, contactez la personne ayant réalisé ce document ou l'organisme certificateur qui l'a certifiée (diagnostiqueurs.din.developpement-durable.gouv.fr).

Le présent rapport est établi par une personne dont les compétences sont certifiées par :
WE.CERT - 16, Rue de Villars 57100 THIONVILLE (détail sur www.info-certif.fr)

Référence du logiciel validé : **LICIEL Diagnostics v4 [Moteur TribuEnergie: 1.4.25.1]**

Justificatifs fournis pour établir le DPE :

Référence du DPE : **0964**

Néant

Date de visite du bien : **07/12/2023**

Invariant fiscal du logement : **NC**

Référence de la parcelle cadastrale : **Section cadastrale NC,**

Méthode de calcul utilisée pour l'établissement du DPE : **3CL-DPE 2021**

Numéro d'immatriculation de la copropriété : **N/A**

Explications personnalisées sur les éléments pouvant amener à des différences entre les consommations estimées et les consommations réelles :

Les consommations de ce DPE sont calculées pour des conditions d'usage fixées (on considère que les occupants les utilisent suivant des conditions standard), et pour des conditions climatiques moyennes du lieu. Il peut donc apparaître des divergences importantes entre les factures d'énergie que vous payez et la consommation conventionnelle pour plusieurs raisons : suivant la rigueur de l'hiver ou le comportement réellement constaté des occupants, qui peuvent s'écarter fortement de celui choisi dans les conditions standard et également les frais d'énergie qui font intervenir des valeurs qui varient sensiblement dans le temps. Ce DPE utilise des valeurs qui reflètent les prix moyens des énergies que l'Observatoire de l'Énergie constate au niveau national et donc peut s'écarter du prix de votre abonnement. De plus, ce DPE a été réalisé selon une modélisation 3CL (définie par arrêté) qui est sujette à des modifications dans le temps qui peuvent également faire évoluer les résultats.




Liste des documents demandés et non remis :

- Plans du logement
- Plan de masse
- Diag Carrez/Boutin
- Taxe d'habitation
- Relevé de propriété
- Règlement de copropriété
- Descriptifs des équipements collectifs - Syndic
- Descriptifs des équipements individuels - Gestionnaire
- Contrat entretien des équipements
- Notices techniques des équipements
- Permis de construire
- Etude thermique réglementaire
- Rapport mentionnant la composition des parois

Généralités

Donnée d'entrée	Origine de la donnée	Valeur renseignée
Département	 Observé / mesuré	06 Alpes Maritimes
Altitude	 Donnée en ligne	23 m
Type de bien	 Observé / mesuré	Appartement
Année de construction	 Estimé	Avant 1948
Surface habitable du logement	 Observé / mesuré	80,61 m ²
Nombre de niveaux du logement	 Observé / mesuré	1
Hauteur moyenne sous plafond	 Observé / mesuré	3 m

Enveloppe

Donnée d'entrée	Origine de la donnée	Valeur renseignée
Mur 1 Sud	Surface du mur  Observé / mesuré	13,68 m ²
	Type de local adjacent  Observé / mesuré	l'extérieur
	Matériau mur  Observé / mesuré	Mur en blocs de béton pleins

Mur 2 Ouest	Epaisseur mur		Observé / mesuré	38 cm
	Isolation		Observé / mesuré	inconnue
	Année de construction/rénovation		Valeur par défaut	Avant 1948
	Surface du mur		Observé / mesuré	11,52 m ²
	Type de local adjacent		Observé / mesuré	l'extérieur
	Matériau mur		Observé / mesuré	Mur en blocs de béton pleins
	Epaisseur mur		Observé / mesuré	38 cm
	Isolation		Observé / mesuré	inconnue
	Année de construction/rénovation		Valeur par défaut	Avant 1948
Mur 3 Est	Surface du mur		Observé / mesuré	27,06 m ²
	Type de local adjacent		Observé / mesuré	un local chauffé
	Matériau mur		Observé / mesuré	Inconnu
	Isolation		Observé / mesuré	inconnue
	Année de construction/rénovation		Valeur par défaut	Avant 1948
Mur 4 Nord	Umur0 (paroi inconnue)		Valeur par défaut	2,5 W/m ² .K
	Surface du mur		Observé / mesuré	12,57 m ²
	Type de local adjacent		Observé / mesuré	un local chauffé
	Matériau mur		Observé / mesuré	Inconnu
	Isolation		Observé / mesuré	inconnue
Mur 5 Nord	Année de construction/rénovation		Valeur par défaut	Avant 1948
	Umur0 (paroi inconnue)		Valeur par défaut	2,5 W/m ² .K
	Surface du mur		Observé / mesuré	11,9 m ²
	Type de local adjacent		Observé / mesuré	des circulations sans ouverture directe sur l'extérieur
	Surface Aiu		Observé / mesuré	42,58 m ²
	Etat isolation des parois Aiu		Observé / mesuré	non isolé
	Surface Aue		Observé / mesuré	12,68 m ²
	Etat isolation des parois Aue		Observé / mesuré	non isolé
	Matériau mur		Observé / mesuré	Inconnu
Plancher	Isolation		Observé / mesuré	inconnue
	Année de construction/rénovation		Valeur par défaut	Avant 1948
	Umur0 (paroi inconnue)		Valeur par défaut	2,5 W/m ² .K
	Surface de plancher bas		Observé / mesuré	80,61 m ²
	Type de local adjacent		Observé / mesuré	un local chauffé
Plafond	Type de pb		Observé / mesuré	Plancher avec ou sans remplissage
	Isolation: oui / non / inconnue		Observé / mesuré	inconnue
	Année de construction/rénovation		Valeur par défaut	Avant 1948
	Surface de plancher haut		Observé / mesuré	80,61 m ²
	Type de local adjacent		Observé / mesuré	un local chauffé
Fenêtre 1 Sud	Type de ph		Observé / mesuré	Plafond avec ou sans remplissage
	Isolation		Observé / mesuré	inconnue
	Année de construction/rénovation		Valeur par défaut	Avant 1948
	Surface de baies		Observé / mesuré	9,72 m ²
	Placement		Observé / mesuré	Mur 1 Sud
	Orientation des baies		Observé / mesuré	Sud
	Inclinaison vitrage		Observé / mesuré	vertical
	Type ouverture		Observé / mesuré	Fenêtres battantes
	Type menuiserie		Observé / mesuré	Bois
Fenêtre 1 Sud	Présence de joints d'étanchéité		Observé / mesuré	non
	Type de vitrage		Observé / mesuré	simple vitrage
	Positionnement de la menuiserie		Observé / mesuré	au nu intérieur

Fenêtre 2 Ouest	Largeur du dormant menuiserie	🔍 Observé / mesuré	Lp: 5 cm
	Type volets	🔍 Observé / mesuré	Volets battants bois (tablier > 22mm)
	Type de masques proches	🔍 Observé / mesuré	Absence de masque proche
	Type de masques lointains	🔍 Observé / mesuré	Masque homogène
	Hauteur a (°)	🔍 Observé / mesuré	15 - 30°
	Surface de baies	🔍 Observé / mesuré	6,48 m²
	Placement	🔍 Observé / mesuré	Mur 2 Ouest
	Orientation des baies	🔍 Observé / mesuré	Ouest
	Inclinaison vitrage	🔍 Observé / mesuré	vertical
	Type ouverture	🔍 Observé / mesuré	Fenêtres battantes
	Type menuiserie	🔍 Observé / mesuré	Bois
	Présence de joints d'étanchéité	🔍 Observé / mesuré	non
	Type de vitrage	🔍 Observé / mesuré	simple vitrage
	Positionnement de la menuiserie	🔍 Observé / mesuré	au nu intérieur
	Largeur du dormant menuiserie	🔍 Observé / mesuré	Lp: 5 cm
Type volets	🔍 Observé / mesuré	Volets battants bois (tablier > 22mm)	
Type de masques proches	🔍 Observé / mesuré	Absence de masque proche	
Type de masques lointains	🔍 Observé / mesuré	Absence de masque lointain	
Porte	Surface de porte	🔍 Observé / mesuré	1,9 m²
	Placement	🔍 Observé / mesuré	Mur 5 Nord
	Type de local adjacent	🔍 Observé / mesuré	des circulations sans ouverture directe sur l'extérieur
	Surface Aiu	🔍 Observé / mesuré	42,58 m²
	Etat isolation des parois Aiu	🔍 Observé / mesuré	non isolé
	Surface Aue	🔍 Observé / mesuré	12,68 m²
	Etat isolation des parois Aue	🔍 Observé / mesuré	non isolé
	Nature de la menuiserie	🔍 Observé / mesuré	Porte simple en bois
	Type de porte	🔍 Observé / mesuré	Porte opaque pleine
	Présence de joints d'étanchéité	🔍 Observé / mesuré	non
	Positionnement de la menuiserie	🔍 Observé / mesuré	au nu intérieur
	Largeur du dormant menuiserie	🔍 Observé / mesuré	Lp: 5 cm
	Type de pont thermique	🔍 Observé / mesuré	Mur 1 Sud / Fenêtre 1 Sud
	Type isolation	🔍 Observé / mesuré	inconnue
	Pont Thermique 1	Longueur du PT	🔍 Observé / mesuré
Largeur du dormant menuiserie Lp		🔍 Observé / mesuré	Lp: 5 cm
Position menuiseries		🔍 Observé / mesuré	au nu intérieur
Type de pont thermique		🔍 Observé / mesuré	Mur 2 Ouest / Fenêtre 2 Ouest
Pont Thermique 2	Type isolation	🔍 Observé / mesuré	inconnue
	Longueur du PT	🔍 Observé / mesuré	16 m
	Largeur du dormant menuiserie Lp	🔍 Observé / mesuré	Lp: 5 cm
	Position menuiseries	🔍 Observé / mesuré	au nu intérieur

Systemes

Donnée d'entrée	Origine de la donnée	Valeur renseignée
Ventilation	Type de ventilation	🔍 Observé / mesuré Ventilation par ouverture des fenêtres
	Façades exposées	🔍 Observé / mesuré plusieurs
	Logement Traversant	🔍 Observé / mesuré oui
Chauffage	Type d'installation de chauffage	🔍 Observé / mesuré Installation de chauffage simple
	Surface chauffée	🔍 Observé / mesuré 80,61 m²
	Type générateur	🔍 Observé / mesuré Electrique - Autres émetteurs à effet joule

	Année installation générateur	✘ Valeur par défaut	Avant 1948
	Energie utilisée	🔍 Observé / mesuré	Electrique
	Type émetteur	🔍 Observé / mesuré	Autres émetteurs à effet joule
	Année installation émetteur	🔍 Observé / mesuré	Inconnue
	Type de chauffage	🔍 Observé / mesuré	divisé
	Equipement intermittence	🔍 Observé / mesuré	Sans système d'intermittence
Eau chaude sanitaire	Nombre de niveaux desservis	🔍 Observé / mesuré	1
	Type générateur	🔍 Observé / mesuré	Gaz Naturel - Chaudière gaz standard installée entre 2001 et 2015
	Année installation générateur	🔍 Observé / mesuré	2007 (estimée en fonction de la marque et du modèle)
	Energie utilisée	🔍 Observé / mesuré	Gaz Naturel
	Présence d'une veilleuse	🔍 Observé / mesuré	oui
	Chaudière murale	🔍 Observé / mesuré	non
	Présence d'une régulation/Ajust,T° Fonctionnement	🔍 Observé / mesuré	non
	Présence ventilateur / dispositif circulation air dans circuit combustion	🔍 Observé / mesuré	non
	Type de distribution	🔍 Observé / mesuré	production en volume habitable alimentant des pièces contiguës
	Type de production	🔍 Observé / mesuré	instantanée

Références réglementaires utilisées :

Article L134-4-2 du CCH, décret n° 2011-807 du 5 juillet 2011, arrêtés du 31 mars 2021, 8 octobre 2021 et du 17 juin 2021 relatif à la transmission des diagnostics de performance énergétique à l'Agence de l'environnement et de la maîtrise de l'énergie et relatif à l'utilisation réglementaire des logiciels pour l'élaboration des diagnostics de performance énergétique, arrêtés du 16 mars 2023 décret 2020-1610, 2020-1609, 2006-1114, 2008-1175 ; Ordonnance 2005-655 art L271-4 à 6 ; Loi 2004-1334 art L134-1 à 5 ; décret 2006-1147 art R.134-1 à 5 du CCH et loi grenelle 2 n°2010-786 du juillet 2010.

Constatations diverses :

Le nouveau moteur de calcul, fourni par les pouvoirs publics et mis en œuvre par les éditeurs de logiciel, pour la réalisation du DPE V3, est d'application obligatoire depuis le 1er juillet 2021, bien qu'étant toujours en cours de validation. Il fait encore l'objet de modifications.

Le diagnostiqueur n'a aucune possibilité d'intervenir sur les calculs réalisés, qui peuvent être imprécis ou erronés et en conséquence décline toute responsabilité s'agissant des étiquettes et des estimations.

Informations société : CYRIS Diagnostics Immobiliers 106 avenue de la Californie 06200 Nice
Tél. : 0663324966 - N°SIREN : 900313123 - Compagnie d'assurance : AXA n° 10849111804

À l'attention du propriétaire du bien au moment de la réalisation du DPE :

Dans le cadre du Règlement général sur la protection des données (RGPD), l'Ademe vous informe que vos données personnelles (Nom-Prénom-Adresse) sont stockées dans la base de données de l'observatoire DPE à des fins de contrôles ou en cas de contestations ou de procédures judiciaires. Ces données sont stockées jusqu'à la date de fin de validité du DPE.

Vous disposez d'un droit d'accès, de rectification, de portabilité, d'effacement ou une limitation du traitement de ces données. Si vous souhaitez faire valoir votre droit, veuillez nous contacter à l'adresse mail indiquée à la page «Contacts» de l'Observatoire DPE (<https://observatoire-dpe.ademe.fr/>).

N°ADEME

[2406E0293313Q](#)



WE-CERT CERTIFICAT DE COMPETENCES DIAGNOSTIQUEUR IMMOBILIER

«Version 01»

Décerné à : **SAADI Mohamed Lamine**

Sous le numéro : **C2023-SE06-016**

Domaine (S) concerné (S)	VALIDITE
DIAGNOSTIC DE PERFORMANCE ENERGETIQUE (SANS MENTION)	Du 04/08/2023 Au 03/08/2030
DIAGNOSTIC DE PERFORMANCE ENERGETIQUE (MENTION)	Du 04/08/2023 Au 03/08/2030
DIAGNOSTIC DE L'ÉTAT DES INSTALLATIONS INTERIEURES DE GAZ	Du 04/08/2023 Au 03/08/2030
DIAGNOSTIC DE L'ÉTAT DES INSTALLATIONS ELECTRIQUES DES IMMEUBLES A USAGE D'HABITATION	Du 04/08/2023 Au 03/08/2030
DIAGNOSTIC CONSTAT DES RISQUES D'EXPOSITION AU PLOMB	Du 04/08/2023 Au 03/08/2030
DIAGNOSTIC DE REPERAGE DES MATERIAUX ET PRODUITS CONTENANT DE L'AMIANTE DANS LES IMMEUBLES BATIS (SANS MENTION)	Du 04/08/2023 Au 03/08/2030
DIAGNOSTIC DE REPERAGE DES MATERIAUX ET PRODUITS CONTENANT DE L'AMIANTE DANS LES IMMEUBLES BATIS (MENTION)	Du 04/08/2023 Au 03/08/2030
DIAGNOSTIC ETAT DU BATIMENT RELATIF A LA PRESENCE DE TERMITES (METROPOLE)	Du 04/08/2023 Au 03/08/2030
DIAGNOSTIC ETAT DU BATIMENT RELATIF A LA PRESENCE DE TERMITES (DROM-COM)	X

Les compétences répondent aux exigences définies en vertu du code de la construction et de l'habitation (art. L.271-4 et suivants, R.271-1 et suivants ainsi que leurs arrêtés d'application*) pour les diagnostics réglementaires. La preuve de conformité a été apportée par l'évaluation certifiée. Ce certificat est valable à condition que les résultats des divers audits de surveillance soient pleinement satisfaisants.

* Arrêté du 24 décembre 2021 définissant les critères de certification des opérateurs de diagnostic technique et des organismes de formation et d'accréditation des organismes de certification.

Délivré à Thionville, le 04/08/2023

Par WE-CERT

Mme. Julie HOFFMANN - Responsable de certification





Certificat de superficie de la partie privative

Numéro de dossier : 0967
Date du repérage : 07/12/2023
Heure d'arrivée : 18 h 00
Durée du repérage : 01 h 00

La présente mission consiste à établir la superficie de la surface privative des biens ci-dessous désignés, afin de satisfaire aux dispositions de la loi pour l'Accès au logement et un urbanisme rénové (ALUR) du 24 mars 2014 art. 54 II et V, de la loi n° 96/1107 du 18 décembre 1996, n°2014-1545 du 20 décembre 2014 et du décret n° 97/532 du 23 mai 1997, en vue de reporter leur superficie dans un acte de vente à intervenir, en aucun cas elle ne préjuge du caractère de décence ou d'habitabilité du logement.

Extrait de l'Article 4-1 - La superficie de la partie privative d'un lot ou d'une fraction de lot, mentionnée à l'article 46 de la loi du 10 juillet 1965, est la superficie des planchers des locaux clos et couverts après déduction des surfaces occupées par les murs, cloisons, marches et cages d'escalier, gaines, embrasures de portes et de fenêtres. Il n'est pas tenu compte des planchers des parties des locaux d'une hauteur inférieure à 1,80 m.

Extrait Art.4-2 - Les lots ou fractions de lots d'une superficie inférieure à 8 mètres carrés ne sont pas pris en compte pour le calcul de la superficie mentionnée à l'article 4-1.

Désignation du ou des bâtiments

Localisation du ou des bâtiments :
Département : **Alpes-Maritimes**
Adresse : **25 Rue de Lépante**
3 ème étage Gauche
Commune : **06000 NICE**
Section cadastrale NC,
Désignation et situation du ou des lot(s) de copropriété :
3 ème étage, Lot numéro NC

Désignation du propriétaire

Désignation du client :
Nom et prénom : . **Indivision VERDEIL**
Adresse : **25 Rue de Lépante**
06000 NICE

Donneur d'ordre (sur déclaration de l'intéressé)

Nom et prénom : **SCP BENABU BAUCHE**
Adresse : **11 Avenue Desambrois**
06000 NICE

Repérage

Périmètre de repérage : **Habitation**

Désignation de l'opérateur de diagnostic

Nom et prénom : **SAADI Mohamed Lamine**
Raison sociale et nom de l'entreprise : **CYRIS Diagnostics Immobiliers**
Adresse : **106 avenue de la Californie**
06200 Nice
Numéro SIRET : **900313123**
Désignation de la compagnie d'assurance : ... **AXA**
Numéro de police et date de validité : **10849111804 - 30/06/2024**

Superficie privative en m² du ou des lot(s)

Surface loi Carrez totale : 62,27 m² (soixante-deux mètres carrés vingt-sept)
Surface au sol totale : 64,70 m² (soixante-quatre mètres carrés soixante-dix)

Résultat du repérage

Date du repérage : **07/12/2023**
Documents remis par le donneur d'ordre à l'opérateur de repérage :
Néant
Liste des pièces non visitées :
Néant
Représentant du propriétaire (accompagnateur) :
Locataire

Tableau récapitulatif des surfaces de chaque pièce au sens Loi Carrez :

Parties de l'immeuble bâtis visitées	Superficie privative au sens Carrez	Surface au sol	Commentaires
3ème étage - Entrée Dégagement	4,75	4,75	
3ème étage - Wc	1,46	1,46	
3ème étage - Cuisine	14,65	14,94	Embrasure de fenêtre
3ème étage - Salle de bain	4,27	4,27	
3ème étage - Chambre	13,66	13,99	Embrasure de fenêtre
3ème étage - Placard Chambre	0	1,12	Surface surélevée
3ème étage - Séjour	23,48	24,17	Embrasure de fenêtre(s)

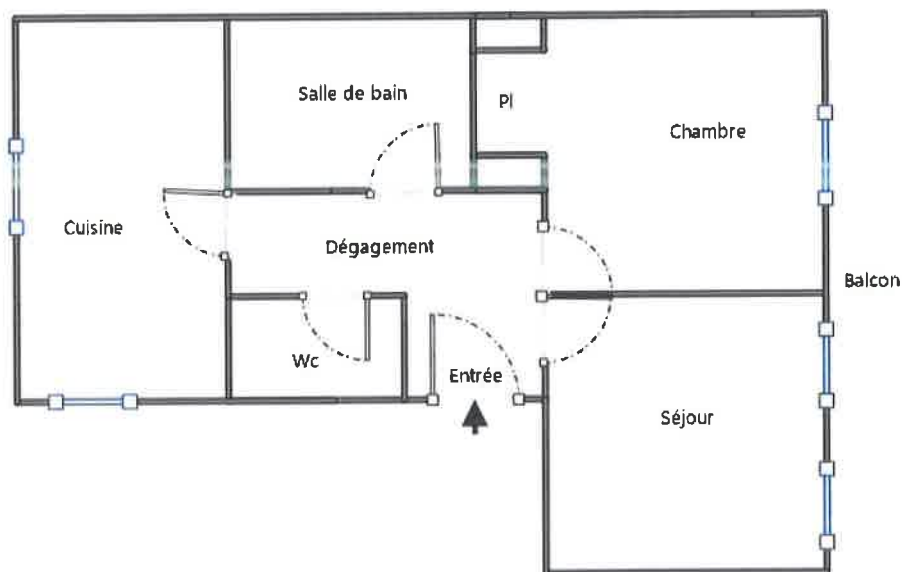
Superficie privative en m² du ou des lot(s) :

Surface loi Carrez totale : 62,27 m² (soixante-deux mètres carrés vingt-sept)
Surface au sol totale : 64,70 m² (soixante-quatre mètres carrés soixante-dix)

Fait à **NICE**, le **07/12/2023**

Par : **SAADI Mohamed Lamine**







Rapport de mission de repérage des matériaux et produits contenant de l'amiante pour l'établissement du constat établi à l'occasion de la vente d'un immeuble bâti (Listes A et B de l'annexe 13-9 du Code de la Santé publique)

Numéro de dossier : 0967
Date du repérage : 07/12/2023

Références réglementaires et normatives

Textes réglementaires	Articles L. 1334-13, R. 1334-20 et 21, R. 1334-23 et 24, Annexe 13.9 du Code de la Santé Publique; Arrêtés du 12 décembre 2012 et 26 juin 2013, décret 2011-629 du 3 juin 2011, arrêté du 1 ^{er} juin 2015.
Norme(s) utilisée(s)	Norme NF X 46-020 d'Août 2017 : Repérage des matériaux et produits contenant de l'amiante dans les immeubles bâtis

Immeuble bâti visité

Adresse	Rue : 25 Rue de Lépante 3^{ème} étage Gauche Bât., escalier, niveau, appartement n°, lot n°: 3^{ème} étage, Lot numéro NC Code postal, ville : . 06000 NICE Section cadastrale NC,
Périmètre de repérage : Habitation
Type de logement : Appartement
Fonction principale du bâtiment : Habitation (partie privative d'immeuble)
Date de construction : < 1949

Le propriétaire et le donneur d'ordre

Le(s) propriétaire(s) :	Nom et prénom : Indivision VERDEIL Adresse : 25 Rue de Lépante 06000 NICE
Le donneur d'ordre	Nom et prénom : SCP BENABU BAUCHE Adresse : 11 Avenue Desambrois 06000 NICE

Le(s) signataire(s)

	NOM Prénom	Fonction	Organisme certification	Détail de la certification
Opérateur(s) de repérage ayant participé au repérage ----- Personne(s) signataire(s) autorisant la diffusion du rapport	SAADI Mohamed Lamine	Opérateur de repérage	WE.CERT 16, Rue de Villars 57100 THIONVILLE	Obtention : 04/08/2023 Échéance : 03/08/2030 N° de certification : C2023- SE06-016

Raison sociale de l'entreprise : **CYRIS Diagnostics Immobiliers (Numéro SIRET : 90031312300011)**
Adresse : **106 avenue de la Californie, 06200 Nice**
Désignation de la compagnie d'assurance : **AXA**
Numéro de police et date de validité : **10849111804 - 30/06/2024**

Le rapport de repérage

Date d'émission du rapport de repérage : 07/12/2023, remis au propriétaire le 07/12/2023
Diffusion : le présent rapport de repérage ne peut être reproduit que dans sa totalité, annexes incluses
Pagination : le présent rapport avec les annexes comprises, est constitué de 16 pages

Sommaire

- 1 Les conclusions**
- 2 Le(s) laboratoire(s) d'analyses**
- 3 La mission de repérage**
 - 3.1 L'objet de la mission
 - 3.2 Le cadre de la mission
 - 3.2.1 L'intitulé de la mission
 - 3.2.2 Le cadre réglementaire de la mission
 - 3.2.3 L'objectif de la mission
 - 3.2.4 Le programme de repérage de la mission réglementaire.
 - 3.2.5 Programme de repérage complémentaire (le cas échéant)
 - 3.2.6 Le périmètre de repérage effectif
- 4 Conditions de réalisation du repérage**
 - 4.1 Bilan de l'analyse documentaire
 - 4.2 Date d'exécution des visites du repérage in situ
 - 4.3 Écarts, adjonctions, suppressions par rapport aux normes en vigueur
 - 4.4 Plan et procédures de prélèvements
- 5 Résultats détaillés du repérage**
 - 5.1 Liste des matériaux ou produits contenant de l'amiante, états de conservation, conséquences réglementaires (fiche de cotation)
 - 5.2 Liste des matériaux ou produits susceptibles de contenir de l'amiante, mais n'en contenant pas après analyse
 - 5.3 Liste des matériaux ou produits ne contenant pas d'amiante sur justificatif
- 6 Signatures**
- 7 Annexes**

1. - Les conclusions

Avertissement : les textes ont prévu plusieurs cadres réglementaires pour le repérage des matériaux ou produits contenant de l'amiante, notamment pour les cas de démolition d'immeuble. **La présente mission de repérage ne répond pas aux exigences prévues pour les missions de repérage des matériaux et produits contenant de l'amiante avant démolition d'immeuble ou avant réalisation de travaux dans l'immeuble concerné et son rapport ne peut donc pas être utilisé à ces fins.**

1.1. Dans le cadre de mission décrit à l'article 3.2, il n'a pas été repéré de matériaux ou produits contenant de l'amiante.

1.2. Dans le cadre de mission décrit à l'article 3.2 les locaux ou parties de locaux, composants ou parties de composants qui n'ont pu être visités et pour lesquels des investigations complémentaires sont nécessaires afin de statuer sur la présence ou l'absence d'amiante :

Localisation	Parties du local	Raison
Néant	-	

2. - Le(s) laboratoire(s) d'analyses

Raison sociale et nom de l'entreprise : ... Il n'a pas été fait appel à un laboratoire d'analyse

Adresse :

Numéro de l'accréditation Cofrac :

3. - La mission de repérage

3.1 L'objet de la mission

Dans le cadre de la vente de l'immeuble bâti, ou de la partie d'immeuble bâti, décrit en page de couverture du présent rapport, la mission consiste à repérer dans cet immeuble, ou partie d'immeuble, certains matériaux ou produits contenant de l'amiante conformément à la législation en vigueur.
 Pour s'exonérer de tout ou partie de sa garantie des vices cachés, le propriétaire vendeur annexe à la promesse de vente ou au contrat de vente le présent rapport.

3.2 Le cadre de la mission

3.2.1 L'intitulé de la mission

«Repérage en vue de l'établissement du constat établi à l'occasion de la vente de tout ou partie d'un immeuble bâti».

3.2.2 Le cadre réglementaire de la mission

L'article L 271-4 du code de la construction et de l'habitation prévoit qu' «en cas de vente de tout ou partie d'un immeuble bâti, un dossier de diagnostic technique, fourni par le vendeur, est annexé à la promesse de vente ou, à défaut de promesse, à l'acte authentique de vente. En cas de vente publique, le dossier de diagnostic technique est annexé au cahier des charges.»

Le dossier de diagnostic technique comprend, entre autres, «l'état mentionnant la présence ou l'absence de matériaux ou produits contenant de l'amiante prévu à l'article L. 1334-13 du même code».

La mission, s'inscrivant dans ce cadre, se veut conforme aux textes réglementaires de référence mentionnés en page de couverture du présent rapport.

3.2.3 L'objectif de la mission

«Le repérage a pour objectif d'identifier et de localiser les matériaux et produits contenant de l'amiante mentionnés en annexe du Code la santé publique.»

L'Annexe du Code de la santé publique est l'annexe 13.9 (liste A et B).

3.2.4 Le programme de repérage de la mission réglementaire

Le programme de repérage est défini à minima par l'Annexe 13.9 (liste A et B) du Code de la santé publique et se limite pour une mission normale à la recherche de matériaux et produits contenant de l'amiante dans les composants et parties de composants de la construction y figurant.

En partie droite l'extrait du texte de l'Annexe 13.9

Important : Le programme de repérage de la mission de base est limitatif. Il est plus restreint que celui élaboré pour les missions de repérage de matériaux ou produits contenant de l'amiante avant démolition d'immeuble ou celui à élaborer avant réalisation de travaux.

3.2.5 Programme de repérage complémentaire (le cas échéant)

En plus du programme de repérage réglementaire, le présent rapport porte sur les parties de composants suivantes :

Liste A	
Composant de la construction	Partie du composant à vérifier ou à sonder
Flocages, Calorifugeages, Faux plafonds	Flocages
	Calorifugeages
	Faux plafonds

Liste B	
Composant de la construction	Partie du composant à vérifier ou à sonder
1. Parois verticales intérieures	
Murs, Cloisons "en dur" et Poteaux (périphériques et intérieurs)	Enduits projetés
	Revêtement durs (plaques de menuiseries)
	Revêtement durs (amiante-ciment)
	Entourages de poteaux (carton)
	Entourages de poteaux (amiante-ciment)
	Entourages de poteaux (matériau sandwich)
	Entourages de poteaux (carton+plâtre)
Cloisons (légères et préfabriquées), Gaires et Coffres verticaux	Coffrage perdu
	Enduits projetés
2. Planchers et plafonds	
Plafonds, Poutres et Charpentes, Gaires et Coffres Horizontaux	Panneaux de cloisons
	Enduits projetés
Planchers	Panneaux collés ou vissés
3. Conduits, conditionnements et équipements intérieurs	
Conduits de fluides (air, eau, autres fluides)	Dalles de sol
	Conduits
Clapets / volets coupe-feu	Enveloppes de calorifuges
	Clapets coupe-feu
	Volets coupe-feu
Portes coupe-feu	Rebouchage
	Joint (tresses)
Vide-ordures	Joint (bandes)
	Conduits
4. Eléments extérieurs	
Toitures	Conduits
	Plaques (composites)
	Plaques (fibres-ciment)
	Ardoises (composites)
	Ardoises (fibres-ciment)
	Accessoires de couvertures (composites)
	Accessoires de couvertures (fibres-ciment)
Bardages et façades légères	Bardeaux bitumineux
	Plaques (composites)
	Plaques (fibres-ciment)
	Ardoises (composites)
	Ardoises (fibres-ciment)
	Panneaux (composites)
	Panneaux (fibres-ciment)
Conduits en toiture et façade	Conduites d'eaux pluviales en amiante-ciment
	Conduites d'eaux usées en amiante-ciment
	Conduits de fumée en amiante-ciment

Composant de la construction	Partie du composant ayant été inspecté (Description)	Sur demande ou sur information
Néant	-	

3.2.6 Le périmètre de repérage effectif

Il s'agit de l'ensemble des locaux ou parties de l'immeuble concerné par la mission de repérage figurant sur le schéma de repérage joint en annexe à l'exclusion des locaux ou parties d'immeuble n'ayant pu être visités.

Descriptif des pièces visitées

**3ème étage - Entrée Dégagement,
3ème étage - Wc,
3ème étage - Cuisine,
3ème étage - Salle de bain,**

**3ème étage - Chambre,
3ème étage - Placard Chambre,
3ème étage - Séjour,
3ème étage - Balcon**

Localisation	Description
3ème étage - Entrée Dégagement	Sol : Carrelage Mur A, B, C, D, E, F : Plâtre et Peinture Plafond : Plâtre et Peinture Porte d'entrée A : Bois et Peinture
3ème étage - Wc	Sol : Carrelage Mur A, B, C, D : Plâtre et Peinture Plafond : Plâtre et Peinture Porte A : Bois et Peinture
3ème étage - Cuisine	Sol : Carrelage Mur A, B, C, D : Plâtre et Peinture Plafond : Plâtre et Peinture Fenêtre 1 B : Alu Fenêtre 2 C : Alu Porte A : Bois et Peinture Garde-corps B : Métal et Peinture
3ème étage - Salle de bain	Sol : Carrelage Mur A, B, C, D : Plâtre et Peinture Plafond : Plâtre et Peinture Porte A : Bois et Peinture
3ème étage - Chambre	Sol : Carrelage Mur A, B, C, D : Plâtre et Peinture Plafond : Plâtre et Peinture Volet C : Bois et Peinture Fenêtre C : Alu Porte A : Bois et Peinture
3ème étage - Placard Chambre	Sol : Carrelage Mur A, B, C, D : Plâtre et Peinture Plafond : Plâtre et Peinture Porte A : Bois et Peinture
3ème étage - Séjour	Sol : Carrelage Mur A, B, C, D : Plâtre et Peinture Plafond : Plâtre et Peinture Volet 1 C : Bois et Peinture Volet 2 C : Bois et Peinture Fenêtre 1 C : Pvc Fenêtre 2 C : Pvc Porte A : Bois et Peinture
3ème étage - Balcon	Sol : Carrelage Mur : Béton et Peinture Garde-corps : Métal et Peinture

4. – Conditions de réalisation du repérage

4.1 Bilan de l'analyse documentaire

Documents demandés	Documents remis
Rapports concernant la recherche d'amiante déjà réalisés	Non
Documents décrivant les ouvrages, produits, matériaux et protections physiques mises en place	Non
Eléments d'information nécessaires à l'accès aux parties de l'immeuble bâti en toute sécurité	-

Observations :

Néant

4.2 Date d'exécution des visites du repérage in situ

Date de la commande : 07/12/2023

Date(s) de visite de l'ensemble des locaux : 07/12/2023

Heure d'arrivée : 18 h 00

Durée du repérage : 01 h 00

Personne en charge d'accompagner l'opérateur de repérage : Locataire

4.3 Écarts, adjonctions, suppressions par rapport aux normes en vigueur

La mission de repérage s'est déroulée conformément aux prescriptions de la norme NF X 46-020, révision d'août 2017.

Observations	Oui	Non	Sans Objet
Plan de prévention réalisé avant intervention sur site	-	X	-
Vide sanitaire accessible			X
Combles ou toiture accessibles et visitables			X

4.4 Plan et procédures de prélèvements

Aucun prélèvement n'a été réalisé.

5. – Résultats détaillés du repérage

5.1 Liste des matériaux ou produits contenant de l'amiante, états de conservation, conséquences réglementaires (fiche de cotation)

Matériaux ou produits contenant de l'amiante

Localisation	Identifiant + Description	Conclusion (justification)	Etat de conservation** et préconisations*
Néant	-		

* Un détail des conséquences réglementaires et recommandations est fournis en annexe 7.4 de ce présent rapport
 ** détails fournis en annexe 7.3 de ce présent rapport

5.2 Listes des matériaux et produits ne contenant pas d'amiante après analyse

Localisation	Identifiant + Description
Néant	-

5.3 Liste des matériaux ou produits (liste A et B) ne contenant pas d'amiante sur justificatif

Localisation	Identifiant + Description
Néant	-

6. – Signatures

Nota : Le présent rapport est établi par une personne dont les compétences sont certifiées par **WE.CERT**
 16, Rue de Villars 57100 THIONVILLE (détail sur www.info-certif.fr)

Fait à NICE, le 07/12/2023

Par : SAADI Mohamed Lamine



ANNEXES**Au rapport de mission de repérage n° 0967****Informations conformes à l'annexe III de l'arrêté du 12 décembre 2012**

Les maladies liées à l'amiante sont provoquées par l'inhalation des fibres. Toutes les variétés d'amiante sont classées comme substances cancérogènes avérées pour l'homme. L'inhalation de fibres d'amiante est à l'origine de cancers (mésothéliomes, cancers broncho-pulmonaires) et d'autres pathologies non cancéreuses (épanchements pleuraux, plaques pleurales).

L'identification des matériaux et produits contenant de l'amiante est un préalable à l'évaluation et à la prévention des risques liés à l'amiante. Elle doit être complétée par la définition et la mise en œuvre de mesures de gestion adaptées et proportionnées pour limiter l'exposition des occupants présents temporairement ou de façon permanente dans l'immeuble. L'information des occupants présents temporairement ou de façon permanente est un préalable essentiel à la prévention du risque d'exposition à l'amiante.

Il convient donc de veiller au maintien du bon état de conservation des matériaux et produits contenant de l'amiante afin de remédier au plus tôt aux situations d'usure anormale ou de dégradation.

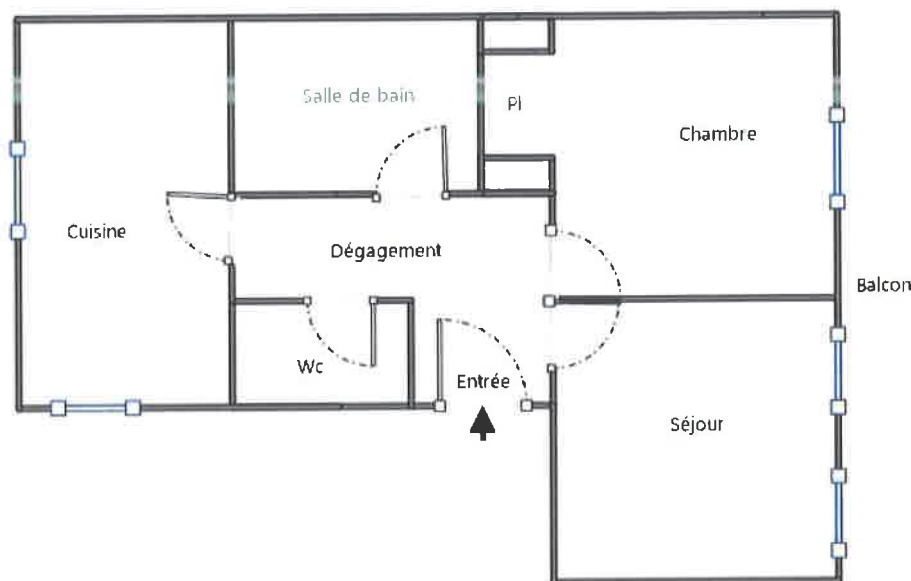
Il conviendra de limiter autant que possible les interventions sur les matériaux et produits contenant de l'amiante qui ont été repérés et de faire appel aux professionnels qualifiés, notamment dans le cas de retrait ou de confinement de ce type de matériau ou produit.

Enfin, les déchets contenant de l'amiante doivent être éliminés dans des conditions strictes.

Renseignez-vous auprès de votre mairie ou de votre préfecture. Pour connaître les centres d'élimination près de chez vous, consultez la base de données « déchets » gérée par l'ADEME, directement accessible sur le site internet www.sinoe.org.

Sommaire des annexes**7 Annexes****7.1 Schéma de repérage****7.2 Rapports d'essais****7.3 Grilles réglementaires d'évaluation de l'état de conservation des matériaux et produits contenant de l'amiante****7.4 Conséquences réglementaires et recommandations****7.5 Recommandations générales de sécurité****7.6 Documents annexés au présent rapport**

7.1 - Annexe - Schéma de repérage



Légende

	Conduit en fibro-ciment		Dalles de sol	<p>Nom du propriétaire : Indivision VERDEIL Adresse du bien : 25 Rue de Lépante 3 ème étage Gauche 06000 NICE</p>
	Conduit autre que fibro-ciment		Carrelage	
	Brides		Colle de revêtement	
	Dépôt de Matériaux contenant de l'amiante		Dalles de faux-plafond	
	Matériau ou produit sur lequel un doute persiste		Toiture en fibro-ciment	
	Présence d'amiante		Toiture en matériaux composites	

Aucune photo/illustration n'a été jointe à ce rapport.

7.2 - Annexe - Rapports d'essais

Identification des prélèvements :

Identifiant et prélèvement	Localisation	Composant de la construction	Parties du composant	Description
-	-	-	-	-

Copie des rapports d'essais :

Aucun rapport d'essai n'a été fourni ou n'est disponible

7.3 - Annexe - Evaluation de l'état de conservation des matériaux et produits contenant de l'amiante

Grilles d'évaluation de l'état de conservation des matériaux ou produit de la liste A

Aucune évaluation n'a été réalisée

Critères d'évaluation de l'état de conservation des matériaux ou produit de la liste A

1. Classification des différents degrés d'exposition du produit aux circulations d'air

Fort	Moyen	Faible
<p>1° Il n'existe pas de système spécifique de ventilation, la pièce ou la zone homogène évaluée est ventilée par ouverture des fenêtres. ou</p> <p>2° Le faux plafond se trouve dans un local qui présente une (ou plusieurs) façade(s) ouverte(s) sur l'extérieur susceptible(s) de créer des situations à forts courants d'air, ou</p> <p>3° Il existe un système de ventilation par insufflation d'air dans le local et l'orientation du jet d'air est telle que celui-ci affecte directement le faux plafond contenant de l'amiante.</p>	<p>1° Il existe un système de ventilation par insufflation d'air dans le local et l'orientation du jet est telle que celui-ci n'affecte pas directement le faux plafond contenant de l'amiante, ou</p> <p>2° Il existe un système de ventilation avec reprise(s) d'air au niveau du faux plafond (système de ventilation à double flux).</p>	<p>1° Il n'existe ni ouvrant ni système de ventilation spécifique dans la pièce ou la zone évaluée, ou</p> <p>2° Il existe dans la pièce ou la zone évaluée, un système de ventilation par extraction dont la reprise d'air est éloignée du faux plafond contenant de l'amiante.</p>

2. Classification des différents degrés d'exposition du produit aux chocs et vibrations

Fort	Moyen	Faible
<p>L'exposition du produit aux chocs et vibrations sera considérée comme forte dans les situations où l'activité dans le local ou à l'extérieur engendre des vibrations, ou rend possible les chocs directs avec le faux plafond contenant de l'amiante (ex : hall industriel, gymnase, discothèque...).</p>	<p>L'exposition du produit aux chocs et vibrations sera considérée comme moyenne dans les situations où le faux plafond contenant de l'amiante n'est pas exposé aux dommages mécaniques mais se trouve dans un lieu très fréquenté (ex : supermarché, piscine, théâtre,...).</p>	<p>L'exposition du produit aux chocs et vibrations sera considérée comme faible dans les situations où le faux plafond contenant de l'amiante n'est pas exposé aux dommages mécaniques, n'est pas susceptible d'être dégradé par les occupants ou se trouve dans un local utilisé à des activités tertiaires passives.</p>

Grilles d'évaluation de l'état de conservation des matériaux ou produit de la liste B

Aucune évaluation n'a été réalisée

Critères d'évaluation de l'état de conservation des matériaux ou produit de la liste B

1. Classification des niveaux de risque de dégradation ou d'extension de la dégradation du matériau.

Risque faible de dégradation ou d'extension de dégradation	Risque de dégradation ou d'extension à terme de la dégradation	Risque de dégradation ou d'extension rapide de la dégradation
<p>L'environnement du matériau contenant de l'amiante ne présente pas ou très peu de risque pouvant entraîner à terme, une dégradation ou une extension de la dégradation du matériau.</p>	<p>L'environnement du matériau contenant de l'amiante présente un risque pouvant entraîner à terme, une dégradation ou une extension de la dégradation du matériau.</p>	<p>L'environnement du matériau contenant de l'amiante présente un risque important pouvant entraîner rapidement, une dégradation ou une extension de la dégradation du matériau.</p>

Légende : EP = évaluation périodique ; AC1 = action corrective de premier niveau ; AC2 = action corrective de second niveau.

L'évaluation du risque de dégradation lié à l'environnement du matériau ou produit prend en compte :

- Les agressions physiques intrinsèques au local (ventilation, humidité, etc...) selon que le risque est probable ou avéré ;
- La sollicitation des matériaux ou produits liée à l'activité des locaux, selon qu'elle est exceptionnelle/faible ou quotidienne/forte.

Elle ne prend pas en compte certains facteurs fluctuants d'aggravation de la dégradation des produits et matériaux, comme la fréquence d'occupation du local, la présence d'animaux nuisibles, l'usage réel des locaux, un défaut d'entretien des équipements, etc...

7.4 - Annexe - Conséquences réglementaires et recommandations

Conservation et transmission de ce rapport (Article 11 de l'arrêté du 16 juillet 2019)

Si le donneur d'ordre n'est pas le propriétaire de l'immeuble bâti concerné par la mission de repérage, il adresse à ce dernier une copie du rapport établi par l'opérateur de repérage.

En cas de mission de repérage portant sur une partie privative d'un immeuble collectif à usage d'habitation, son propriétaire met à jour le contenu du « dossier amiante - parties privatives » (DAPP) prévu au I de l'article R. 1334-29-4 du code de la santé publique, en y intégrant les données issues du rapport ou du pré-rapport de repérage amiante avant travaux. Il tient à disposition et communique ce DAPP, ainsi complété, selon les modalités prévues au II de l'article R. 1334-29-4 du code de la santé publique.

En cas de mission de repérage portant sur les parties communes d'un immeuble collectif à usage d'habitation ou sur un immeuble non utilisé à fin d'habitation, son propriétaire met à jour le contenu du « dossier technique amiante » (DTA) prévu au I de l'article R. 1334-29-5 du code de la santé publique ainsi que de sa fiche récapitulative, en y intégrant les données issues du rapport ou du pré-rapport de repérage amiante avant travaux. Il tient à disposition et communique ce DTA, ainsi complété, selon les modalités prévues au II de l'article R. 1334-29-5 du code de la santé publique.

En cas de mission de repérage portant sur tout ou partie d'un immeuble d'habitation ne comprenant qu'un seul logement, son propriétaire conserve le rapport ou le pré-rapport restituant les conditions de réalisation et les conclusions de cette recherche d'amiante avant travaux. Il communique ce rapport ou ce pré-rapport, sur leur demande, à toute personne physique ou morale appelée à effectuer des travaux dans l'immeuble bâti ainsi qu'aux agents de contrôle de l'inspection du travail mentionnés à l'article L. 8211-1 du code du travail, aux agents du service de prévention des organismes de sécurité sociale et, en cas d'opération relevant du champ de l'article R. 4534-1 du code du travail, de l'organisme professionnel de prévention du bâtiment et des travaux publics.

Conséquences réglementaires suivant l'état de conservation des matériaux ou produit de la liste A

Article R1334-27 : En fonction du résultat du diagnostic obtenu à partir de la grille d'évaluation de l'arrêté du 12 décembre 2012, le propriétaire met en œuvre les préconisations mentionnées à l'article R1334-20 selon les modalités suivantes :

Score 1 - L'évaluation périodique de l'état de conservation de ces matériaux et produits de la liste A contenant de l'amiante est effectuée dans un délai maximal de trois ans à compter de la date de remise au propriétaire du rapport de repérage ou des résultats de la dernière évaluation de l'état de conservation, ou à l'occasion de toute modification substantielle de l'ouvrage et de son usage. La personne ayant réalisé cette évaluation en remet les résultats au propriétaire contre accusé de réception.

Score 2 - La mesure d'empoussièrement dans l'air est effectuée dans les conditions définies à l'article R1334-25, dans un délai de trois mois à compter de la date de remise au propriétaire du rapport de repérage ou des résultats de la dernière évaluation de l'état de conservation. L'organisme qui réalise les prélèvements d'air remet les résultats des mesures d'empoussièrement au propriétaire contre accusé de réception.

Score 3 - Les travaux de confinement ou de retrait de l'amiante sont mis en œuvre selon les modalités prévues à l'article R. 1334-29.

Article R1334-28 : Si le niveau d'empoussièrement mesuré dans l'air en application de l'article R1334-27 est inférieur ou égal à la valeur de cinq fibres par litre, le propriétaire fait procéder à l'évaluation périodique de l'état de conservation des matériaux et produits de la liste A contenant de l'amiante prévue à l'article R1334-20, dans un délai maximal de trois ans à compter de la date de remise des résultats des mesures d'empoussièrement ou à l'occasion de toute modification substantielle de l'ouvrage ou de son usage.

Si le niveau d'empoussièrement mesuré dans l'air en application de l'article R1334-27 est supérieur à cinq fibres par litre, le propriétaire fait procéder à des travaux de confinement ou de retrait de l'amiante, selon les modalités prévues à l'article R1334-29.

Article R1334-29 : Les travaux précités doivent être achevés dans un délai de trente-six mois à compter de la date à laquelle sont remis au propriétaire le rapport de repérage ou les résultats des mesures d'empoussièrement ou de la dernière évaluation de l'état de conservation.

Pendant la période précédant les travaux, des mesures conservatoires appropriées doivent être mises en œuvre afin de réduire l'exposition des occupants et de la maintenir au niveau le plus bas possible, et dans tous les cas à un niveau d'empoussièrement inférieur à cinq fibres par litre. Les mesures conservatoires ne doivent conduire à aucune sollicitation des matériaux et produits concernés par les travaux.

Le propriétaire informe le préfet du département du lieu d'implantation de l'immeuble concerné, dans un délai de deux mois à compter de la date à laquelle sont remis le rapport de repérage ou les résultats des mesures d'empoussièrement ou de la dernière évaluation de l'état de conservation, des mesures conservatoires mises en œuvre, et, dans un délai de douze mois, des travaux à réaliser et de l'échéancier proposé.

Article R.1334-29-3 :

I) A l'issue des travaux de retrait ou de confinement de matériaux et produits de la liste A mentionnés à l'article R.1334-29, le propriétaire fait procéder par une personne mentionnée au premier alinéa de l'article R.1334-23, avant toute restitution des locaux traités, à un examen visuel de l'état des surfaces traitées. Il fait également procéder, dans les conditions définies à l'article R.1334-25, à une mesure du niveau d'empoussièrement dans l'air après démantèlement du dispositif de confinement. Ce niveau doit être inférieur ou égal à cinq fibres par litre.

II) Si les travaux ne conduisent pas au retrait total des matériaux et produits de la liste A contenant de l'amiante, il est procédé à une évaluation périodique de l'état de conservation de ces matériaux et produits résiduels dans les conditions prévues par l'arrêté mentionné à l'article R.1334-20, dans un délai maximal de trois ans à compter de la date à laquelle sont remis les résultats du contrôle ou à l'occasion de toute modification substantielle de l'ouvrage ou de son usage.

III) Lorsque des travaux de retrait ou de confinement de matériaux et produits de la liste B contenant de l'amiante sont effectués à l'intérieur de bâtiment occupés ou fréquentés, le propriétaire fait procéder, avant toute restitution des locaux traités, à l'examen visuel et à la mesure d'empoussièrement dans l'air mentionnée au premier alinéa du présent article.

Détail des préconisations suivant l'état de conservation des matériaux ou produit de la liste B

1. **Réalisation d'une « évaluation périodique »**, lorsque le type de matériau ou produit concerné contenant de l'amiante, la nature et l'étendue des dégradations qu'il présente et l'évaluation du risque de dégradation ne conduisent pas à conclure à la nécessité d'une action de protection immédiate sur le matériau ou produit, consistant à :

- a) Contrôler périodiquement que l'état de dégradation des matériaux et produits concernés ne s'aggrave pas et, le cas échéant, que leur protection demeure en bon état de conservation ;
- b) Rechercher, le cas échéant, les causes de dégradation et prendre les mesures appropriées pour les supprimer.
2. **Réalisation d'une « action corrective de premier niveau »**, lorsque le type de matériau ou produit contenant de l'amiante, la nature et l'étendue des dégradations et l'évaluation du risque de dégradation conduisent à conclure à la nécessité d'une action de remise en état limitée au remplacement, au recouvrement ou à la protection des seuls éléments dégradés, consistant à :
- a) Rechercher les causes de la dégradation et définir les mesures correctives appropriées pour les supprimer ; b) Procéder à la mise en œuvre de ces mesures correctives afin d'éviter toute nouvelle dégradation et, dans l'attente, prendre les mesures de protection appropriées afin de limiter le risque de dispersion des fibres d'amiante ;
- c) Veiller à ce que les modifications apportées ne soient pas de nature à aggraver l'état des autres matériaux et produits contenant de l'amiante restant accessibles dans la même zone ;
- d) Contrôler périodiquement que les autres matériaux et produits restant accessibles ainsi que, le cas échéant, leur protection demeurent en bon état de conservation.
- Il est rappelé l'obligation de faire appel à une entreprise certifiée pour le retrait ou le confinement.
3. **Réalisation d'une « action corrective de second niveau »**, qui concerne l'ensemble d'une zone, de telle sorte que le matériau ou produit ne soit plus soumis à aucune agression ni dégradation, consistant à :
- a) Prendre, tant que les mesures mentionnées au c (paragraphe suivant) n'ont pas été mises en place, les mesures conservatoires appropriées pour limiter le risque de dégradation et la dispersion des fibres d'amiante. Cela peut consister à adapter, voire condamner l'usage des locaux concernés afin d'éviter toute exposition et toute dégradation du matériau ou produit contenant de l'amiante. Durant les mesures conservatoires, et afin de vérifier que celles-ci sont adaptées, une mesure d'empoussièrement est réalisée, conformément aux dispositions du code de la santé publique ;
- b) Procéder à une analyse de risque complémentaire, afin de définir les mesures de protection ou de retrait les plus adaptées, prenant en compte l'intégralité des matériaux et produits contenant de l'amiante dans la zone concernée ;
- c) Mettre en œuvre les mesures de protection ou de retrait définies par l'analyse de risque ;
- d) Contrôler périodiquement que les autres matériaux et produits restant accessibles, ainsi que leur protection, demeurent en bon état de conservation.
- En fonction des situations particulières rencontrées lors de l'évaluation de l'état de conservation, des compléments et précisions à ces recommandations sont susceptibles d'être apportées.

7.5 - Annexe - Recommandations générales de sécurité

L'identification des matériaux et produits contenant de l'amiante est un préalable à l'évaluation et à la prévention des risques liés à la présence d'amiante dans un bâtiment. Elle doit être complétée par la définition et la mise en œuvre de mesures de gestion adaptées et proportionnées pour limiter l'exposition des occupants présents temporairement ou de façon permanente dans le bâtiment et des personnes appelées à intervenir sur les matériaux ou produits contenant de l'amiante. Les recommandations générales de sécurité définies ci-après rappellent les règles de base destinées à prévenir les expositions. Le propriétaire (ou, à défaut, l'exploitant) de l'immeuble concerné adapte ces recommandations aux particularités de chaque bâtiment et de ses conditions d'occupation ainsi qu'aux situations particulières rencontrées. Ces recommandations générales de sécurité ne se substituent en aucun cas aux obligations réglementaires existantes en matière de prévention des risques pour la santé et la sécurité des travailleurs, inscrites dans le code du travail.

1. Informations générales

a) Dangerosité de l'amiante

Les maladies liées à l'amiante sont provoquées par l'inhalation des fibres. Toutes les variétés d'amiante sont classées comme substances cancérogènes avérées pour l'homme. Elles sont à l'origine de cancers qui peuvent atteindre soit la plèvre qui entoure les poumons (mésotéliomes), soit les bronches et/ou les poumons (cancers broncho-pulmonaires). Ces lésions surviennent longtemps (souvent entre 20 à 40 ans) après le début de l'exposition à l'amiante. Le Centre international de recherche sur le cancer (CIIRC) a également établi récemment un lien entre exposition à l'amiante et cancers du larynx et des ovaires. D'autres pathologies, non cancéreuses, peuvent également survenir en lien avec une exposition à l'amiante. Il s'agit exceptionnellement d'épanchements pleuraux (liquide dans la plèvre) qui peuvent être récidivants ou de plaques pleurales (qui épaississent la plèvre). Dans le cas d'empoussièrement important, habituellement d'origine professionnelle, l'amiante peut provoquer une sclérose (asbestose) qui réduira la capacité respiratoire et peut dans les cas les plus graves produire une insuffisance respiratoire parfois mortelle. Le risque de cancer du poumon peut être majoré par l'exposition à d'autres agents cancérogènes, comme la fumée du tabac.

b) Présence d'amiante dans des matériaux et produits en bon état de conservation

L'amiante a été intégré dans la composition de nombreux matériaux utilisés notamment pour la construction. En raison de son caractère cancérogène, ses usages ont été restreints progressivement à partir de 1977, pour aboutir à une interdiction totale en 1997. En fonction de leur caractéristique, les matériaux et produits contenant de l'amiante peuvent libérer des fibres d'amiante en cas d'usure ou lors d'interventions mettant en cause l'intégrité du matériau ou produit (par exemple perçage, ponçage, découpe, friction...). Ces situations peuvent alors conduire à des expositions importantes si des mesures de protection renforcées ne sont pas prises. Pour rappel, les matériaux et produits répertoriés aux listes A et B de l'annexe 13-9 du code de la santé publique font l'objet d'une évaluation de l'état de conservation dont les modalités sont définies par arrêté. Il convient de suivre les recommandations émises par les opérateurs de repérage dits « diagnostiqueurs » pour la gestion des matériaux ou produits repérés. De façon générale, il est important de veiller au maintien en bon état de conservation des matériaux et produits contenant de l'amiante et de remédier au plus tôt aux situations d'usure anormale ou de dégradation de ceux-ci.

2. Intervention de professionnels soumis aux dispositions du code du travail

Il est recommandé aux particuliers d'éviter dans la mesure du possible toute intervention directe sur des matériaux et produits contenant de l'amiante et de faire appel à des professionnels compétents dans de telles situations. Les entreprises réalisant des opérations sur matériaux et produits contenant de l'amiante sont soumises aux dispositions des articles R. 4412-94 à R. 4412-148 du code du travail. Les entreprises qui réalisent des travaux de retrait ou de confinement de matériaux et produits contenant de l'amiante doivent en particulier être certifiées dans les conditions prévues à l'article R. 4412-129. Cette certification est obligatoire à partir du 1er juillet 2013 pour les entreprises effectuant des travaux de retrait sur l'enveloppe extérieure des immeubles bâtis et à partir du 1er juillet 2014 pour les entreprises de génie civil. Des documents d'information et des conseils pratiques de prévention adaptés sont disponibles sur le site Travailler-mieux (<http://www.travailler-mieux.gouv.fr>) et sur le site de l'Institut national de recherche et de sécurité pour la prévention des accidents du travail et des maladies professionnelles (<http://www.inrs.fr>).

3. Recommandations générales de sécurité

Il convient d'éviter au maximum l'émission de poussières notamment lors d'interventions ponctuelles non répétées, par exemple :

- perçage d'un mur pour accrocher un tableau ;
- remplacement de joints sur des matériaux contenant de l'amiante ;
- travaux réalisés à proximité d'un matériau contenant de l'amiante en bon état, par exemple des interventions légères dans des boîtiers électriques, sur des gaines ou des circuits situés sous un flocage sans action directe sur celui-ci, de remplacement d'une vanne sur une canalisation calorifugée à l'amiante.

L'émission de poussières peut être limitée par humidification locale des matériaux contenant de l'amiante en prenant les mesures nécessaires pour éviter tout risque électrique et/ou en utilisant de préférence des outils manuels ou des outils à vitesse lente.

Le port d'équipements adaptés de protection respiratoire est recommandé. Le port d'une combinaison jetable permet d'éviter la propagation de fibres d'amiante en dehors de la zone de travail. Les combinaisons doivent être jetées après chaque utilisation.

Des informations sur le choix des équipements de protection sont disponibles sur le site internet amiante de l'INRS à l'adresse suivante : www.amiante.inrs.fr. De plus, il convient de disposer d'un sac à déchets à proximité immédiate de la zone de travail et d'une éponge ou d'un chiffon humide de nettoyage.

4. Gestion des déchets contenant de l'amiante

Les déchets de toute nature contenant de l'amiante sont des déchets dangereux. A ce titre, un certain nombre de dispositions réglementaires, dont les principales sont rappelées ci-après, encadrent leur élimination.

Lors de travaux conduisant à un désamiantage de tout ou partie de l'immeuble, la personne pour laquelle les travaux sont réalisés, c'est-à-dire les maîtres d'ouvrage, en règle générale les propriétaires, ont la responsabilité de la bonne gestion des déchets produits, conformément aux dispositions de l'article L. 541-2 du code de l'environnement. Ce sont les producteurs des déchets au sens du code de l'environnement.

Les déchets liés au fonctionnement d'un chantier (équipements de protection, matériel, filtres, bâches, etc.) sont de la responsabilité de l'entreprise qui réalise les travaux.

a. Conditionnement des déchets

Les déchets de toute nature susceptibles de libérer des fibres d'amiante sont conditionnés et traités de manière à ne pas provoquer d'émission de poussières. Ils sont ramassés au fur et à mesure de leur production et conditionnés dans des emballages appropriés et fermés, avec apposition de l'étiquetage prévu par le décret no 88-466 du 28 avril 1988 relatif aux produits contenant de l'amiante et par le code de l'environnement notamment ses articles R. 551-1 à R. 551-13 relatifs aux dispositions générales relatives à tous les ouvrages d'infrastructures en matière de stationnement, chargement ou déchargement de matières dangereuses.

Les professionnels soumis aux dispositions du code du travail doivent procéder à l'évacuation des déchets, hors du chantier, aussitôt que possible, dès que le volume le justifie après décontamination de leurs emballages.

b. Apport en déchèterie

Environ 10 % des déchèteries acceptent les déchets d'amiante lié à des matériaux inertes ayant conservé leur intégrité provenant de ménages, voire d'artisans. Tout autre déchet contenant de l'amiante est interdit en déchèterie.

A partir du 1er janvier 2013, les exploitants de déchèterie ont l'obligation de fournir aux usagers les emballages et l'étiquetage appropriés aux déchets d'amiante.

c. Filières d'élimination des déchets

Les matériaux contenant de l'amiante ainsi que les équipements de protection (combinaison, masque, gants...) et les déchets issus du nettoyage (chiffon...) sont des déchets dangereux. En fonction de leur nature, plusieurs filières d'élimination peuvent être envisagées.

Les déchets contenant de l'amiante lié à des matériaux inertes ayant conservé leur intégrité peuvent être éliminés dans des installations de stockage de déchets non dangereux si ces installations disposent d'un casier de stockage dédié à ce type de déchets.

Tout autre déchet amianté doit être éliminé dans une installation de stockage pour déchets dangereux ou être vitrifiés. En particulier, les déchets liés au fonctionnement du chantier, lorsqu'ils sont susceptibles d'être contaminés par de l'amiante, doivent être éliminés dans une installation de stockage pour déchets dangereux ou être vitrifiés.

d. Information sur les déchèteries et les installations d'élimination des déchets d'amiante

Les informations relatives aux déchèteries acceptant des déchets d'amiante lié et aux installations d'élimination des déchets d'amiante peuvent être obtenues auprès :

- de la préfecture ou de la direction régionale de l'environnement, de l'aménagement et du logement (direction régionale et interdépartementale de l'environnement et de l'énergie en Ile-de-France) ou de la direction de l'environnement, de l'aménagement et du logement ;
- du conseil général (ou conseil régional en Ile-de-France) au regard de ses compétences de planification sur les déchets dangereux ;
- de la mairie ;
- ou sur la base de données « déchets » gérée par l'Agence de l'environnement et de la maîtrise de l'énergie, directement accessible sur internet à l'adresse suivante : www.sinoe.org.

e. Traçabilité

Le producteur des déchets remplit un bordereau de suivi des déchets d'amiante (BSDA, CERFA no 11861). Le formulaire CERFA est téléchargeable sur le site du ministère chargé de l'environnement. Le propriétaire recevra l'original du bordereau rempli par les autres intervenants (entreprise de travaux, transporteur, exploitant de l'installation de stockage ou du site de vitrification).

Dans tous les cas, le producteur des déchets devra avoir préalablement obtenu un certificat d'acceptation préalable lui garantissant l'effectivité d'une filière d'élimination des déchets.

Par exception, le bordereau de suivi des déchets d'amiante n'est pas imposé aux particuliers voire aux artisans qui se rendent dans une déchèterie pour y déposer des déchets d'amiante lié à des matériaux inertes ayant conservé leur intégrité. Ils ne doivent pas remplir un bordereau de suivi de déchets d'amiante, ce dernier étant élaboré par la déchèterie.

7.6 - Annexe - Autres documents

COURTIER
PROTEXI ASSURANCES
CABINET DOMBLIDES ET DE SOUYS
293 COURS DE LA SOMME
33800 BORDEAUX
☎ 05 56 92 71 77
N°ORIAS 07 002 895 (PROTEXI ASSURANCES)
Site ORIAS www.orias.fr



Soc par actions CYRIS DIAGNOSTICS
IMMOBILIERS
106 AVENUE DE LA CALIFORNIE

06200 NICE

Votre contrat

Bordeaux, le 06 juillet 2023

Responsabilité Civile Prestataire
Diagnostic Immobilier et expert
Souscrit le 23/06/2021

Vos références

Contrat 10849111804

Votre attestation Responsabilité Civile Prestataire

AXA France IARD atteste que :

Soc par actions CYRIS DIAGNOSTICS IMMOBILIERS

Est titulaire du contrat d'assurance n° 10849111804 ayant pris effet le 23/06/2021 .
Ce contrat garantit les conséquences pécuniaires de la Responsabilité civile pouvant lui incomber du fait de l'exercice des activités suivantes :

Vos références
Contrat 10849111804



ACTIVITES A

- Le Constat des Risques d'Exposition au Plomb (CREP)
- Le Diagnostic de Risque d'Intoxication au Plomb dans les Peintures (DRIPP)
- L'état mentionnant la présence ou l'absence de matériaux contenant de l'amiante,
- Le dossier Technique Amiante (DTA)
- Le Diagnostic Amiante avant vente
- Le contrôle périodique de l'état de conservation des Matériaux et Produits Contenant de l'Amiante (MPCA),
- Le Dossier Amiante Partie Privative (DAPP)
- L'état relatif à la présence de termites
- L'état parasitaire (Méruies, Vrillettes, Lyctus)
- Information sur la présence de Mèrulle (Loi Alur)
- Le diagnostic Légionelle
- L'état de l'installation intérieure de gaz, dont ERP
- L'état de l'installation intérieure d'électricité, dont ERP
- La vérification initiale, et périodique gaz/électricité
- Diagnostic assainissement collectif et non collectif
- Le diagnostic humidité,
- La vérification de la conformité du logement aux normes de décence, et de salubrité
- Le diagnostic accessibilité handicapé,
- Le diagnostic de la performance numérique,
- Le diagnostic Eco Prêt, Prêt à Taux Zéro, Prêt Conventionné : normes d'habitabilité
- Le diagnostic Loi Boutin, Loi Scellier, Loi Carrez,
- Le mesurage de la surface habitable, et d'habitabilité,
- La coordination SPS,
- l'Etat des Servitudes, Risques et d'Information sur les Sols (ESRIS)
- L'état des risques et pollution ERP
- Le Diagnostic de Performance Energétique (DPE)
- L'assistance administrative à la mobilisation des aides financières : montage des dossiers de demandes
- L'orientation et la mise en relation vers les dispositifs / acteurs de la rénovation
- Réalisations de bilans thermiques par infiltrométrie et/ou thermographie Infrarouge
- La mesure de la perméabilité des réseaux aérauliques,
- La délivrance de l'attestation de la réglementation thermique RT 2012/2020
- Qualification 8711 : Mise en place d'un système de mesure, et réalisation des mesures de perméabilité à l'air des enveloppes de bâtiment,
- Qualification 8722 : Mise en place d'un système de mesure, et réalisation des mesures de perméabilité à l'air des réseaux aérauliques,
- L'étude thermiques RT 2005/2012/2020, et bâtiments existants,
- L'Analyse du Cycle de Vie du Bâtiment (ACV)
- L'état des lieux locatifs, dont celui relatif à la conformité aux normes d'habitabilité, et dans le cadre de l'établissement d'un prêt
- L'assistance à la réception de logement

Vos références
Contrat 10849111804



La garantie s'exerce à concurrence des montants de garanties figurant dans le tableau ci-après.

La présente attestation est valable du 01/07/2023 au 30/06/2024 et ne peut engager l'assureur au-delà des limites et conditions du contrat auquel elle se réfère.

Guillaume BORIE
Directeur Général Délégué



Vos références
 Contrat 10849111804



Nature des garanties

Nature des garanties	OPTION 1	Limites de garanties en €
Tous dommages corporels, matériels et immatériels consécutifs confondus (autres que ceux visés au paragraphe "autres garanties" ci-après)		9 000 000 € par année d'assurance
Dont:		9 000 000 € par année d'assurance
Dommages corporels		
Dommages matériels et immatériels consécutifs confondus		1 200 000 € par année d'assurance

Autres garanties

Nature des garanties	Limites de garanties en €
Atteinte accidentelle à l'environnement (tous dommages confondus) Article 3.1 des CG	750 000 € par année d'assurance
Responsabilité civile professionnelle (tous dommages confondus)	500 000 € par année d'assurance dont 300 000 € par sinistre
Dommages immatériels non consécutifs autre que ceux visés par l'obligation d'assurance (article 3.2 des CG)	150 000 € par année d'assurance
Dommages aux biens confiés (selon extension aux conditions particulières)	150 000 € par sinistre
Reconstitution de documents / médias confiés (selon extension aux conditions particulières)	50 000 € par sinistre
CG: conditions générales du contrat	



Memorandum d'accréditation
4-0634
Portée disponible sur
www.cofrac.fr

WE-CERT
CERTIFICAT DE COMPETENCES DIAGNOSTIQUEUR
IMMOBILIER

«Version 01»

Décerné à : **SAADI Mohamed Lamine**

Sous le numéro : **C2023-SE06-016**

Domaine (S) concerné (S)	VALIDITE
DIAGNOSTIC DE PERFORMANCE ENERGETIQUE (SANS MENTION)	Du 04/08/2023 Au 03/08/2030
DIAGNOSTIC DE PERFORMANCE ENERGETIQUE (MENTION)	Du 04/08/2023 Au 03/08/2030
DIAGNOSTIC DE L'ÉTAT DES INSTALLATIONS INTERIEURES DE GAZ	Du 04/08/2023 Au 03/08/2030
DIAGNOSTIC DE L'ÉTAT DES INSTALLATIONS ELECTRIQUES DES IMMEUBLES A USAGE D'HABITATION	Du 04/08/2023 Au 03/08/2030
DIAGNOSTIC CONSTAT DES RISQUES D'EXPOSITION AU PLOMB	Du 04/08/2023 Au 03/08/2030
DIAGNOSTIC DE REPERAGE DES MATERIAUX ET PRODUITS CONTENANT DE L'AMIANTE DANS LES IMMEUBLES BATIS (SANS MENTION)	Du 04/08/2023 Au 03/08/2030
DIAGNOSTIC DE REPERAGE DES MATERIAUX ET PRODUITS CONTENANT DE L'AMIANTE DANS LES IMMEUBLES BATIS (MENTION)	Du 04/08/2023 Au 03/08/2030
DIAGNOSTIC ETAT DU BATIMENT RELATIF A LA PRESENCE DE TERMITES (METROPOLE)	Du 04/08/2023 Au 03/08/2030
DIAGNOSTIC ETAT DU BATIMENT RELATIF A LA PRESENCE DE TERMITES (DROM-COM)	X

Les compétences répondent aux exigences définies en vertu du code de la construction et de l'habitation (art. L.271-4 et suivants, R.271-1 et suivants ainsi que leurs arrêtés d'applicatifs) pour les diagnostics réglementaires. La preuve de conformité a été apportée par l'évaluation certification. Ce certificat est valable à condition que les résultats des divers audits de surveillance soient pleinement satisfaisants.

* Arrêté du 24 décembre 2021 définissant les critères de certification des opérateurs de diagnostic technique et des organismes de formation et d'accréditation des organismes de certification

Délivré à Thionville, le 04/08/2023

Par WE-CERT

Mme. Julie HOFFMANN - Responsable de certification



WE CERT "Qualité Compétences" - 16 rue de Villars, 57100 THIONVILLE
Tél : 03 72 82 02 46 - mail : accueil@qualitecompetences.com
SAS au capital de 7600 Euros - RCS de Thionville - Code APE / NAF : 7120B N°SIRET : 8000199564021

Aucun autre document n'a été fourni ou n'est disponible



Rapport de l'état relatif à la présence de termites dans le bâtiment

Numéro de dossier : 0967
Norme méthodologique employée : AFNOR NF P 03-201 – Février 2016
Date du repérage : 07/12/2023
Heure d'arrivée : 18 h 00
Temps passé sur site : 01 h 00

A. - Désignation du ou des bâtiments

Localisation du ou des bâtiments :

Département : **Alpes-Maritimes**
Adresse : **25 Rue de Lépante**
3 ème étage Gauche
Commune : **06000 NICE**
Désignation et situation du ou des lot(s) de copropriété :
..... **3 ème étage, Lot numéro NC**
Section cadastrale NC,

Informations collectées auprès du donneur d'ordre :

- Présence de traitements antérieurs contre les termites**
 Présence de termites dans le bâtiment
 Fourniture de la notice technique relatif à l'article R 131-3 du CCH si date du dépôt de la demande de permis de construire ou date d'engagement des travaux postérieure au 01/11/2006

Documents fournis:

..... **Néant**
Désignation du (ou des) bâtiment(s) et périmètre de repérage :
..... **Habitation (partie privative d'immeuble)**
..... **Habitation**
Situation du bien en regard d'un arrêté préfectoral pris en application de l'article L 131-5 du CCH :
..... **Le bien est situé dans une zone soumise à un arrêté préfectoral:**
06000 NICE (Information au 08/01/2024)
Niveau d'infestation faible
Arrêté préfectoral
Liste des arrêtés
26/02/2002 - Arrêté préfectoral - 2002-114
26/09/2016 - Arrêté préfectoral - N°2016-751

B. - Désignation du client

Désignation du client :

Nom et prénom : **Indivision VERDEIL**
Adresse : **25 Rue de Lépante 06000 NICE**
Si le client n'est pas le donneur d'ordre :
Qualité du donneur d'ordre (sur déclaration de l'intéressé) : **Huissier**
Nom et prénom : **SCP BENABU BAUCHE**
Adresse : **11 Avenue Desambrois**
06000 NICE

C. - Désignation de l'opérateur de diagnostic

Identité de l'opérateur de diagnostic :

Nom et prénom : **SAADI Mohamed Lamine**
Raison sociale et nom de l'entreprise : **CYRIS Diagnostics Immobiliers**
Adresse : **106 avenue de la Californie**
06200 Nice
Numéro SIRET : **90031312300011**
Désignation de la compagnie d'assurance : ... **AXA**
Numéro de police et date de validité : **10849111804 - 30/06/2024**
Certification de compétence **C2023-SE06-016** délivrée par : **WE.CERT, le 04/08/2023**

D. - Identification des bâtiments et des parties de bâtiments visités et des éléments infestés ou ayant été infestés par les termites et ceux qui ne le sont pas :

Liste des pièces visitées :

**3ème étage - Entrée Dégagement,
3ème étage - Wc,
3ème étage - Cuisine,
3ème étage - Salle de bain,**

**3ème étage - Chambre,
3ème étage - Placard Chambre,
3ème étage - Séjour,
3ème étage - Balcon**

Bâtiments et parties de bâtiments visités (1)	Ouvrages, parties d'ouvrages et éléments examinés (2)	Résultats du diagnostic d'infestation (3)
3ème étage		
Entrée Dégagement	Sol - Carrelage	Absence d'indices d'infestation de termites
	Mur - A, B, C, D, E, F - Plâtre et Peinture	Absence d'indices d'infestation de termites
	Plafond - Plâtre et Peinture	Absence d'indices d'infestation de termites
	Porte d'entrée - A - Bois et Peinture	Absence d'indices d'infestation de termites
Wc	Sol - Carrelage	Absence d'indices d'infestation de termites
	Mur - A, B, C, D - Plâtre et Peinture	Absence d'indices d'infestation de termites
	Plafond - Plâtre et Peinture	Absence d'indices d'infestation de termites
	Porte - A - Bois et Peinture	Absence d'indices d'infestation de termites
Cuisine	Sol - Carrelage	Absence d'indices d'infestation de termites
	Mur - A, B, C, D - Plâtre et Peinture	Absence d'indices d'infestation de termites
	Plafond - Plâtre et Peinture	Absence d'indices d'infestation de termites
	Fenêtre 1 - B - Alu	Absence d'indices d'infestation de termites
	Fenêtre 2 - C - Alu	Absence d'indices d'infestation de termites
	Porte - A - Bois et Peinture	Absence d'indices d'infestation de termites
	Garde-corps - B - Métal et Peinture	Absence d'indices d'infestation de termites
Salle de bain	Sol - Carrelage	Absence d'indices d'infestation de termites
	Mur - A, B, C, D - Plâtre et Peinture	Absence d'indices d'infestation de termites
	Plafond - Plâtre et Peinture	Absence d'indices d'infestation de termites
	Porte - A - Bois et Peinture	Absence d'indices d'infestation de termites
Chambre	Sol - Carrelage	Absence d'indices d'infestation de termites
	Mur - A, B, C, D - Plâtre et Peinture	Absence d'indices d'infestation de termites
	Plafond - Plâtre et Peinture	Absence d'indices d'infestation de termites
	Volet - C - Bois et Peinture	Absence d'indices d'infestation de termites
	Fenêtre - C - Alu	Absence d'indices d'infestation de termites
	Porte - A - Bois et Peinture	Absence d'indices d'infestation de termites
Placard Chambre	Sol - Carrelage	Absence d'indices d'infestation de termites
	Mur - A, B, C, D - Plâtre et Peinture	Absence d'indices d'infestation de termites
	Plafond - Plâtre et Peinture	Absence d'indices d'infestation de termites
	Porte - A - Bois et Peinture	Absence d'indices d'infestation de termites
Séjour	Sol - Carrelage	Absence d'indices d'infestation de termites
	Mur - A, B, C, D - Plâtre et Peinture	Absence d'indices d'infestation de termites
	Plafond - Plâtre et Peinture	Absence d'indices d'infestation de termites
	Volet 1 - C - Bois et Peinture	Absence d'indices d'infestation de termites
	Volet 2 - C - Bois et Peinture	Absence d'indices d'infestation de termites
	Fenêtre 1 - C - Pvc	Absence d'indices d'infestation de termites
	Fenêtre 2 - C - Pvc	Absence d'indices d'infestation de termites
	Porte - A - Bois et Peinture	Absence d'indices d'infestation de termites
Balcon	Sol - Carrelage	Absence d'indices d'infestation de termites
	Mur - Béton et Peinture	Absence d'indices d'infestation de termites
	Garde-corps - Métal et Peinture	Absence d'indices d'infestation de termites

(1) Identifier notamment chaque bâtiment et chacune des pièces du bâtiment.

(2) Identifier notamment : ossature, murs, planchers, escaliers, boiseries, plinthes, charpentes...

(3) Mentionner les indices ou l'absence d'indices d'infestation de termites et en préciser la nature et la localisation.

E. – Catégories de termites en cause :

La mission et son rapport sont exécutés conformément à la norme AFNOR NF P 03-201 (Février 2016) et à l'arrêté du 07 mars 2012 modifiant l'arrêté du 29 mars 2007.

La recherche de termites porte sur différentes catégories de termites :

- **Les termites souterrains**, regroupant cinq espèces identifiées en France métropolitaine (Reticulitermes flavipes, reticulitermes lucifugus, reticulitermes banyulensis, reticulitermes grassei et reticulitermes urbis) et deux espèces supplémentaires dans les DOM (Coptotermes et heterotermes),

- **Les termites de bois sec**, regroupant les kalotermes flavicolis présent surtout dans le sud de la France métropolitaine et les Cryptotermes présent principalement dans les DOM et de façon ponctuelle en métropole.

- **Les termites arboricoles**, appartiennent au genre Nasutitermes présent presque exclusivement dans les DOM.

Les principaux indices d'une infestation sont :

- Altérations dans le bois,
- Présence de termites vivants,
- Présence de galeries-tunnels (cordonnets) ou concrétions,
- Cadavres ou restes d'individus reproducteurs,
- Présence d'orifices obturés ou non.

Rappels réglementaires :

L 131-3 du CCH : Lorsque, dans une ou plusieurs communes, des foyers de termites sont identifiés, un arrêté préfectoral, pris sur proposition ou après consultation des conseils municipaux intéressés, délimite les zones contaminées ou susceptibles de l'être à court terme. Lorsque, dans une ou plusieurs communes, des foyers de mэрule sont identifiés, un arrêté préfectoral, consultable en préfecture, pris sur proposition ou après consultation des conseils municipaux intéressés, délimite les zones de présence d'un risque de mэрule.

Article L126-24 du CCH : En cas de vente de tout ou partie d'un immeuble bâti situé dans une zone délimitée en application du premier alinéa de l'article L. 131-3, un état relatif à la présence de termites est produit dans les conditions et selon les modalités prévues aux articles L. 271-4 à L. 271-6.

Article L 112-17 du CCH : Les règles de construction et d'aménagement applicables aux ouvrages et locaux de toute nature quant à leur résistance aux termites et aux autres insectes xylophages sont fixées par décret en Conseil d'Etat. Ces règles peuvent être adaptées à la situation particulière de la Guadeloupe, de la Guyane, de la Martinique, de La Réunion, de Mayotte et de Saint-Martin.

F. – Identification des bâtiments et parties du bâtiment (pièces et volumes) n'ayant pu être visités et justification :

Néant

G. - Identification des ouvrages, parties d'ouvrages et éléments qui n'ont pas été examinés et justification :

Localisation	Liste des ouvrages, parties d'ouvrages	Motif
Néant	-	

Nota : notre cabinet s'engage à retourner sur les lieux afin de compléter le constat aux parties d'immeubles non visités, dès lors que les dispositions permettant un contrôle des zones concernées auront été prises par le propriétaire ou son mandataire.

H. - Constatations diverses :

Localisation	Liste des ouvrages, parties d'ouvrages	Observations et constatations diverses
Général	-	Le diagnostic se limite aux zones rendues visibles et accessibles par le propriétaire Les zones situées derrière les doublages des murs et plafonds n'ont pas été visitées par défaut d'accès

Note 1 : Les indices d'infestation des autres agents de dégradation biologique du bois sont notés de manière générale pour information du donneur d'ordre, il n'est donc pas nécessaire d'en indiquer la nature, le nombre et la localisation précise. Si le donneur d'ordre le souhaite, il fait réaliser une recherche de ces agents dont la méthodologie et les éléments sont décrits dans la norme NF-P 03-200.

I. - Moyens d'investigation utilisés :

La mission et son rapport sont exécutés conformément à la norme AFNOR NF P 03-201 (Février 2016), à l'article L131-3, L126-6, L126-24 et R. 126-42, D126-43, L 271-4 à 6 et à l'arrêté du 07 mars 2012 modifiant l'arrêté du 29 mars 2007. La recherche de termites porte sur les termites souterrain, termites de bois sec ou termites arboricole et est effectuée jusqu'à 10 mètres des extérieurs de l'habitation, dans la limite de la propriété.

Moyens d'investigation :

- Examen visuel des parties visibles et accessibles.
- Sondage manuel systématique des boiseries à l'aide d'un poinçon.
- Utilisation d'un ciseau à bois en cas de constatation de dégradations.
- Utilisation d'une échelle en cas de nécessité.
- À l'extérieur une hachette est utilisée pour sonder le bois mort.

Représentant du propriétaire (accompagnateur) :

Locataire

Commentaires (Ecart par rapport à la norme, ...) :

Présence d'indices d'infestation d'autres agents de dégradation biologique

J. - VISA et mentions :

Mention 1 : Le présent rapport n'a de valeur que pour la date de la visite et est exclusivement limité à l'état relatif à la présence de termites dans le bâtiment objet de la mission.

Mention 2 : L'intervention n'a pas eu pour but de donner un diagnostic de la résistance mécanique des bois et matériaux.

Nota 2 : Dans le cas de la présence de termites, il est rappelé l'obligation de déclaration en mairie de l'infestation prévue aux articles L.126-4 et L.126-5 du code de la construction et de l'habitation.

Nota 3 : Conformément à l'article L-271-6 du CCH, l'opérateur ayant réalisé cet état relatif à la présence de termites n'a aucun lien de nature à porter atteinte à son impartialité et à son indépendance ni avec le propriétaire ou son mandataire qui fait appel à lui, ni avec une entreprise pouvant réaliser des travaux sur des ouvrages pour lesquels il lui est demandé d'établir cet état.

Nota 4 : Le présent rapport est établi par une personne dont les compétences sont certifiées par **WE.CERT**
16, Rue de Villars 57100 THIONVILLE (détail sur www.info-certif.fr)

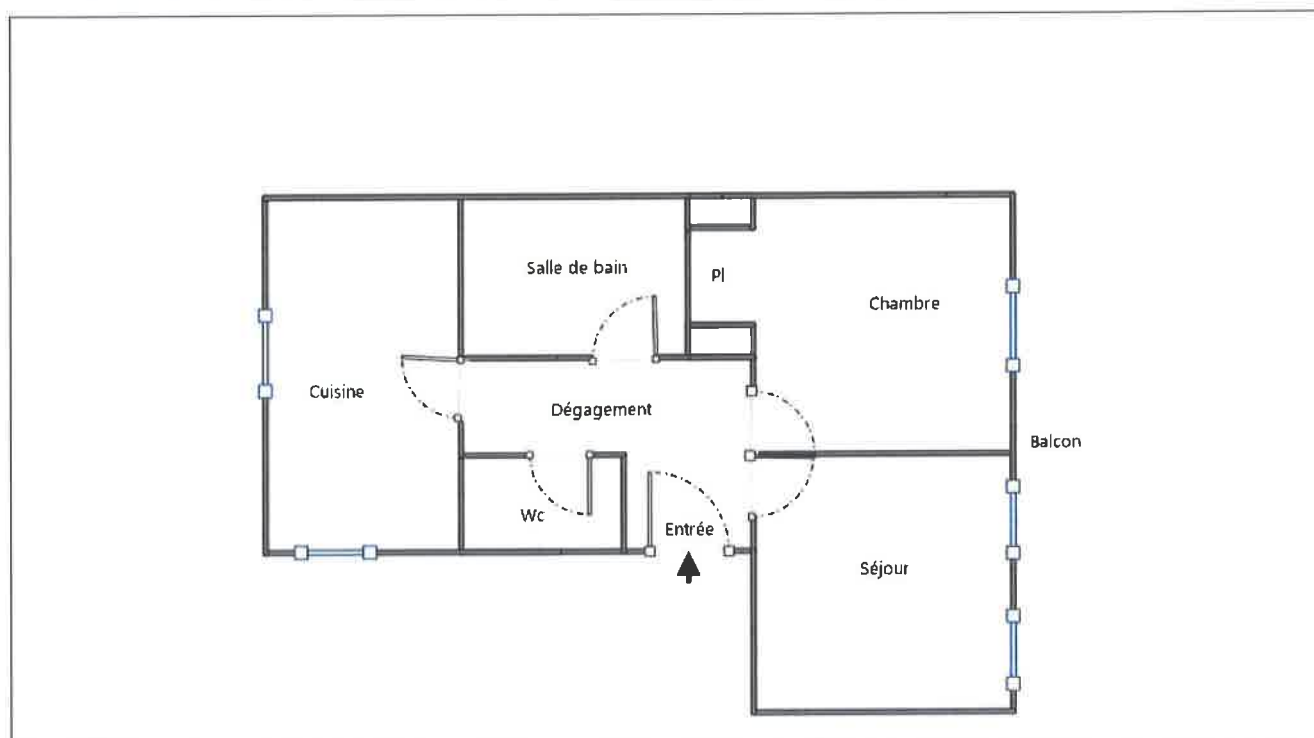
Visite effectuée le **07/12/2023**.

Fait à **NICE**, le **07/12/2023**

Par : **SAADI Mohamed Lamine**



Annexe – Croquis de repérage



Annexe – Ordre de mission / Assurance / Attestation sur l'honneur

COURTIER
PROTEXI ASSURANCES
CABINET DOMBLUIDES ET DE SOUYS
293 COURS DE LA SOMME
33800 BORDEAUX
☎ 05 56 92 71 77
N°ORIAS 07 002 895 (PROTEXI ASSURANCES)
Site ORIAS www.orias.fr



Soc par actions CYRIS DIAGNOSTICS
IMMOBILIERS
106 AVENUE DE LA CALIFORNIE

06200 NICE

Votre contrat

Bordeaux, le 06 Juillet 2023

Responsabilité Civile Prestataire

Diagnosticur immobilier et expert

Souscrit le 23/06/2021

Vos références

Contrat 10849111804

Votre attestation Responsabilité Civile Prestataire

AXA France IARD atteste que :

Soc par actions CYRIS DIAGNOSTICS IMMOBILIERS

Est titulaire du contrat d'assurance n° 10849111804 ayant pris effet le 23/06/2021 .
Ce contrat garantit les conséquences pécuniaires de la Responsabilité civile pouvant lui incomber du fait de l'exercice des activités suivantes :

-1-

Vos références
Contrat 10849111804



ACTIVITES A

- Le Constat des Risques d'Exposition au Plomb (CREP)
- Le Diagnostic de Risque d'Intoxication au Plomb dans les Peintures (DRIPP)
- L'état mentionnant la présence ou l'absence de matériaux contenant de l'amiante,
- Le dossier Technique Amiante (DTA)
- Le Diagnostic Amiante avant vente
- Le contrôle périodique de l'état de conservation des Matériaux et Produits Contenant de l'Amiante (MPCA),
- Le Dossier Amiante Partie Privative (DAPP)
- L'état relatif à la présence de termites
- L'état parasitaire (Mérules, Vrillettes, Lyctus)
- Information sur la présence de Mérule (Loi Alur)
- Le diagnostic Légionelle
- L'état de l'installation intérieure de gaz, dont ERP
- L'état de l'installation intérieure d'électricité, dont ERP
- La vérification initiale, et périodique gaz/électricité
- Diagnostic assainissement collectif et non collectif
- Le diagnostic humidité,
- La vérification de la conformité du logement aux normes de décence, et de salubrité
- Le diagnostic accessibilité handicapé,
- Le diagnostic de la performance numérique,
- Le diagnostic Eco Prêt, Prêt à Taux Zéro, Prêt Conventionné : normes d'habitabilité
- Le diagnostic Loi Boutin, Loi Scellier, Loi Carrez,
- Le mesurage de la surface habitable, et d'habitabilité,
- La coordination SPS,
- l'Etat des Servitudes, Risques et d'Information sur les Sols (ESRIS)
- L'état des risques et pollution ERP
- Le Diagnostic de Performance Energétique (DPE)
- L'assistance administrative à la mobilisation des aides financières : montage des dossiers de demandes
- L'orientation et la mise en relation vers les dispositifs / acteurs de la rénovation
- Réalisations de bilans thermiques par infiltrométrie et/ou thermographie Infrarouge
- La mesure de la perméabilité des réseaux aérauliques,
- La délivrance de l'attestation de la réglementation thermique RT 2012/2020
- Qualification 8711 : Mise en place d'un système de mesure, et réalisation des mesures de perméabilité à l'air des enveloppes de bâtiment,
- Qualification 8722 : Mise en place d'un système de mesure, et réalisation des mesures de perméabilité à l'air des réseaux aérauliques,
- L'étude thermiques RT 2005/2012/2020, et bâtiments existants,
- L'Analyse du Cycle de Vie du Bâtiment (ACV)
- L'état des lieux locatifs, dont celui relatif à la conformité aux normes d'habitabilité, et dans le cadre de l'établissement d'un prêt
- L'assistance à la réception de logement

- 2 -

Vos références
Contrat 10849111804



La garantie s'exerce à concurrence des montants de garanties figurant dans le tableau ci-après.

La présente attestation est valable du 01/07/2023 au 30/06/2024 et ne peut engager l'assureur au-delà des limites et conditions du contrat auquel elle se réfère.

Guillaume BORIE
Directeur Général Délégué



Vos références
Contrat 10849111804



Nature des garanties

Nature des garanties	OPTION 1	Limites de garanties en €
Tous dommages corporels, matériel et immatériels consécutifs confondus (autres que ceux visés au paragraphe "autres garanties" ci-après)		9 000 000 € par année d'assurance
Dont:		9 000 000 € par année d'assurance
Dommages corporels		
Dommages matériels et immatériels consécutifs confondus		1 200 000 € par année d'assurance

Autres garanties

Nature des garanties	Limites de garanties en €
Attainte accidentale à l'environnement (tous dommages confondus) Article 3.1 des CG	750 000 € par année d'assurance
Responsabilité civile professionnelle (tous dommages confondus)	500 000 € par année d'assurance dont 300 000 € par sinistre
Dommages immatériels non consécutifs autre que ceux visés par l'obligation d'assurance (article 3.2 des CG)	150 000 € par année d'assurance
Dommages aux biens confiés (selon extension aux conditions particulières)	150 000 € par sinistre
Reconstitution de documents / médias confiés (selon extension aux conditions particulières)	30 000 € par sinistre
CG: conditions générales du contrat	



Numéro d'accréditation
4-0634
Portée disponible sur
www.cofrac.fr

WE-CERT CERTIFICAT DE COMPETENCES DIAGNOSTIQUEUR IMMOBILIER

«Version 01»

Décerné à : **SAADI Mohamed Lamine**

Sous le numéro : **C2023-SE06-016**

Domaine (S) concerné (S)	VALIDITE
DIAGNOSTIC DE PERFORMANCE ENERGETIQUE (SANS MENTION)	Du 04/08/2023 Au 03/08/2030
DIAGNOSTIC DE PERFORMANCE ENERGETIQUE (MENTION)	Du 04/08/2023 Au 03/08/2030
DIAGNOSTIC DE L'ÉTAT DES INSTALLATIONS INTERIEURES DE GAZ	Du 04/08/2023 Au 03/08/2030
DIAGNOSTIC DE L'ÉTAT DES INSTALLATIONS ELECTRIQUES DES IMMEUBLES A USAGE D'HABITATION	Du 04/08/2023 Au 03/08/2030
DIAGNOSTIC CONSTAT DES RISQUES D'EXPOSITION AU PLOMB	Du 04/08/2023 Au 03/08/2030
DIAGNOSTIC DE REPERAGE DES MATERIAUX ET PRODUITS CONTENANT DE L'AMIANTE DANS LES IMMEUBLES BATIS (SANS MENTION)	Du 04/08/2023 Au 03/08/2030
DIAGNOSTIC DE REPERAGE DES MATERIAUX ET PRODUITS CONTENANT DE L'AMIANTE DANS LES IMMEUBLES BATIS (MENTION)	Du 04/08/2023 Au 03/08/2030
DIAGNOSTIC ETAT DU BATIMENT RELATIF A LA PRESENCE DE TERMITES (METROPOLE)	Du 04/08/2023 Au 03/08/2030
DIAGNOSTIC ETAT DU BATIMENT RELATIF A LA PRESENCE DE TERMITES (DROM-COM)	X

Les compétences répondent aux exigences définies en vertu du code de la construction et de l'habitation (art. L.271-4 et suivants, R.271-1 et suivants ainsi que leurs arrêtés d'application*) pour les diagnostics réglementaires. La preuve de conformité a été apportée par l'évaluation certification. Ce certificat est valable à condition que les résultats des divers audits de surveillance soient pleinement satisfaisants.

* Arrêté du 24 décembre 2021 définissant les critères de certification des opérateurs du diagnostic technique et des organismes de formation et d'accréditation des organismes de certification.

Délivré à Thionville, le 04/08/2023

Par WE-CERT

Mme. Julie HOFFMANN - Responsable de certification



WE-CERT "Qualité Compétences" - 16 rue de Villars 57100 THIONVILLE
Tél : 03 72 62 02 45 - mail : certifications@qualitecompetences.com
SAS au capital de 7500 Euros - RCS de Thionville - Code APE / NAF : 7120B N°SIRET 88851995600021



Constat de risque d'exposition au plomb CREP

Numéro de dossier : 0967
Norme méthodologique employée : AFNOR NF X46-030
Arrêté d'application : Arrêté du 19 août 2011
Date du repérage : 07/12/2023

Adresse du bien immobilier

Localisation du ou des bâtiments :
Département : ... **Alpes-Maritimes**
Adresse : **25 Rue de Lépante**
3 ème étage Gauche
Commune : **06000 NICE**
Section cadastrale NC,
Désignation et situation du ou des lot(s) de copropriété :
3 ème étage, Lot numéro NC

Donneur d'ordre / Propriétaire :

Donneur d'ordre :
SCP BENABU BAUCHE
11 Avenue Desambrois
06000 NICE

Propriétaire :
Indivision VERDEIL
25 Rue de Lépante
06000 NICE

Le CREP suivant concerne :

X	Les parties privatives	X	Avant la vente
	Les parties occupées		Avant la mise en location
	Les parties communes d'un immeuble		Avant travaux <i>N.B. : Les travaux visés sont définis dans l'arrêté du 19 août 2011 relatif aux travaux en parties communes nécessitant l'établissement d'un CREP</i>
L'occupant est :		Le locataire	
Nom de l'occupant, si différent du propriétaire			
Présence et nombre d'enfants mineurs, dont des enfants de moins de 6 ans		NON	Nombre total : Nombre d'enfants de moins de 6 ans :

Société réalisant le constat

Nom et prénom de l'auteur du constat	SAADI Mohamed Lamine
N° de certificat de certification	C2023-SE06-016 le 04/08/2023
Nom de l'organisme de certification	WE.CERT
Organisme d'assurance professionnelle	AXA
N° de contrat d'assurance	10849111804
Date de validité :	30/06/2024

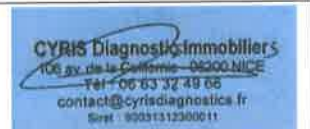
Appareil utilisé

Nom du fabricant de l'appareil	FONDIS
Modèle de l'appareil / N° de série de l'appareil	FEnX / 2-0597
Nature du radionucléide	109 Cd
Date du dernier chargement de la source	25/12/2019
Activité à cette date et durée de vie de la source	850 MBq

Conclusion des mesures de concentration en plomb

	Total	Non mesurées	Classe 0	Classe 1	Classe 2	Classe 3
Nombre d'unités de diagnostic	79	20	58	1	0	0
%	100	25,3 %	73,4 %	1,3 %	0 %	0 %

Ce Constat de Risque d'Exposition au Plomb a été rédigé par SAADI Mohamed Lamine le 07/12/2023 conformément à la norme NF X46-030 «Diagnostic plomb — Protocole de réalisation du constat de risque d'exposition au plomb» et en application de l'arrêté du 19 août 2011 relatif au constat de risque d'exposition au plomb.



Dans le cadre de la mission, il a été repéré des unités de diagnostics de classe 1 et/ou 2. Par conséquent, le propriétaire doit veiller à l'entretien des revêtements recouvrant les unités de diagnostics de classe 1 et 2, afin d'éviter leur dégradation future.

Sommaire

1. Rappel de la commande et des références réglementaires	3
2. Renseignements complémentaires concernant la mission	3
2.1 <i>L'appareil à fluorescence X</i>	3
2.2 <i>Le laboratoire d'analyse éventuel</i>	4
2.3 <i>Le bien objet de la mission</i>	4
3. Méthodologie employée	4
3.1 <i>Valeur de référence utilisée pour la mesure du plomb par fluorescence X</i>	5
3.2 <i>Stratégie de mesurage</i>	5
3.3 <i>Recours à l'analyse chimique du plomb par un laboratoire</i>	5
4. Présentation des résultats	5
5. Résultats des mesures	6
6. Conclusion	8
6.1 <i>Classement des unités de diagnostic</i>	8
6.2 <i>Recommandations au propriétaire</i>	8
6.3 <i>Commentaires</i>	9
6.4 <i>Situations de risque de saturnisme infantile et de dégradation du bâti</i>	9
6.5 <i>Transmission du constat à l'agence régionale de santé</i>	9
7. Obligations d'informations pour les propriétaires	10
8. Information sur les principales réglementations et recommandations en matière d'exposition au plomb	10
8.1 <i>Textes de référence</i>	10
8.2 <i>Ressources documentaires</i>	11
9. Annexes	11
9.1 <i>Notice d'Information</i>	11
9.2 <i>Illustrations</i>	12
9.3 <i>Analyses chimiques du laboratoire</i>	12

Nombre de pages de rapport : 12**Liste des documents annexes :**

- Notice d'information (2 pages)
- Croquis
- Rapport d'analyses chimiques en laboratoire, le cas échéant.

Nombre de pages d'annexes : 2

1. Rappel de la commande et des références réglementaires

Rappel du cadre réglementaire et des objectifs du CREP

Le constat de risque d'exposition au plomb (CREP), défini par les articles L.1334-5 à 10 code de la santé publique et R 1334-10 à 12, consiste à mesurer la concentration en plomb des revêtements du bien immobilier, afin d'identifier ceux contenant du plomb, qu'ils soient dégradés ou non, à décrire leur état de conservation et à repérer, le cas échéant, les situations de risque de saturnisme infantile ou de dégradation du bâti.

Les résultats du CREP doivent permettre de connaître non seulement le risque immédiat lié à la présence de revêtements dégradés contenant du plomb (qui génèrent spontanément des poussières ou des écailles pouvant être ingérées par un enfant), mais aussi le risque potentiel lié à la présence de revêtements en bon état contenant du plomb (encore non accessible).

Quand le CREP est réalisé en application des Articles L.1334-6 et L.1334-7, il porte uniquement sur les revêtements privatifs d'un logement, y compris les revêtements extérieurs au logement (volet, portail, grille, ...)

Quand le CREP est réalisé en application de l'Article L.1334-8, seuls les revêtements des parties communes sont concernés (sans omettre, par exemple, la partie extérieure de la porte palière).

La recherche de canalisations en plomb ne fait pas partie du champ d'application du CREP.

Si le bien immobilier concerné est affecté en partie à des usages autres que l'habitation, le CREP ne porte que sur les parties affectées à l'habitation. Dans les locaux annexes de l'habitation, le CREP porte sur ceux qui sont destinés à un usage courant, tels que la buanderie.

Réalisation d'un constat de risque d'exposition au plomb (CREP) :

dans les parties privatives du bien décrit ci-après en prévision de sa vente (en application de l'Article L.1334-6 du code de la santé publique) ou de sa mise en location (en application de l'Article L.1334-7 du code de la santé publique)

2. Renseignements complémentaires concernant la mission

2.1 L'appareil à fluorescence X

Nom du fabricant de l'appareil	FONDIS	
Modèle de l'appareil	FEnX	
N° de série de l'appareil	2-0597	
Nature du radionucléide	109 Cd	
Date du dernier chargement de la source	25/12/2019	Activité à cette date et durée de vie : 850 MBq
Autorisation/Déclaration ASN (DGSNR)	N° T400286	Nom du titulaire/signataire ARPOURETTES Eric
	Date d'autorisation/de déclaration 09/09/2019	Date de fin de validité (si applicable) 08/09/2024
Nom du titulaire de l'autorisation ASN (DGSNR)	ARPOURETTES Eric	
Nom de la Personne Compétente en Radioprotection (PCR)	ARPOURETTES Eric	

Étalon : FONDIS ; 226722 ; 1,01 mg/cm² +/- 0,01 mg/cm²

Vérification de la justesse de l'appareil	n° de mesure	Date de la vérification	Concentration (mg/cm ²)
Etalonnage entrée	1	07/12/2023	1 (+/- 0,1)
Etalonnage sortie	119	07/12/2023	1 (+/- 0,1)

La vérification de la justesse de l'appareil consiste à réaliser une mesure de la concentration en plomb sur un étalon à une valeur proche du seuil.

En début et en fin de chaque constat et à chaque nouvelle mise sous tension de l'appareil une nouvelle vérification de la justesse de l'appareil est réalisée.

2.2 Le laboratoire d'analyse éventuel

Nom du laboratoire d'analyse	Il n'a pas été fait appel à un laboratoire d'analyse
Nom du contact	-
Coordonnées	-
Référence du rapport d'essai	-
Date d'envoi des prélèvements	-
Date de réception des résultats	-

2.3 Le bien objet de la mission

Adresse du bien immobilier	25 Rue de Lépante 3 ème étage Gauche 06000 NICE
Description de l'ensemble immobilier	Habitation (partie privative d'immeuble) Habitation
Année de construction	< 1949
Localisation du bien objet de la mission	3 ème étage Lot numéro NC, Section cadastrale NC,
Nom et coordonnées du propriétaire ou du syndicat de copropriété (dans le cas du CREP sur parties communes)	Indivision VERDEIL 25 Rue de Lépante 06000 NICE
L'occupant est :	Le locataire
Date(s) de la visite faisant l'objet du CREP	07/12/2023
Croquis du bien immobilier objet de la mission	Voir partie « 5 Résultats des mesures »

Liste des locaux visités

**3ème étage - Entrée Dégageement,
3ème étage - Wc,
3ème étage - Cuisine,
3ème étage - Salle de bain,**

**3ème étage - Chambre,
3ème étage - Placard Chambre,
3ème étage - Séjour,
3ème étage - Balcon**

Liste des locaux non visités ou non mesurés (avec justification)

Néant

3. Méthodologie employée

La recherche et la mesure du plomb présent dans les peintures ou les revêtements ont été réalisées selon l'arrêté du 19 août 2011 et la norme NF X 46-030 «*Diagnostic Plomb — Protocole de réalisation du Constat de Risque d'Exposition au Plomb*». Les mesures de la concentration surfacique en plomb sont réalisées à l'aide d'un appareil portable à fluorescence X capable d'analyser au moins la raie K du spectre de fluorescence émis en réponse par le plomb, et sont exprimées en mg/cm².

Les éléments de construction de facture récente ou clairement identifiables comme postérieurs au 1er janvier 1949 ne sont pas mesurés, à l'exception des huisseries ou autres éléments métalliques tels que volets, grilles,... (ceci afin d'identifier la présence éventuelle de minium de plomb). Bien que pouvant être relativement épais, les enduits sont aussi à considérer comme des revêtements susceptibles de contenir du plomb. D'autres revêtements ne sont pas susceptibles de contenir du plomb : toile de verre, moquette, tissus, crépi, papier peint, ainsi que les peintures et enduits manifestement récents, mais ils peuvent masquer un autre revêtement contenant du plomb et sont donc à analyser.

Les revêtements de type carrelage contiennent souvent du plomb, mais ils ne sont pas visés par le présent arrêté car ce plomb n'est pas accessible.

3.1 Valeur de référence utilisée pour la mesure du plomb par fluorescence X

Les mesures par fluorescence X effectuées sur des revêtements sont interprétées en fonction de la valeur de référence fixée par l'arrêté du 19 août 2011 relatif au constat de risque d'exposition au plomb (article 5) : 1 mg/cm².

3.2 Stratégie de mesurage

Sur chaque unité de diagnostic recouverte d'un revêtement, l'auteur du constat effectue :

- 1 seule mesure si celle-ci montre la présence de plomb à une concentration supérieure ou égale au seuil de 1 milligramme par centimètre carré (1 mg/cm²) ;
- 2 mesures si la première ne montre pas la présence de plomb à une concentration supérieure ou égale au seuil de 1 milligramme par centimètre carré (1 mg/cm²) ;
- 3 mesures si les deux premières ne montrent pas la présence de plomb à une concentration supérieure ou égale au seuil de 1 milligramme par centimètre carré (1 mg/cm²), mais que des unités de diagnostic du même type ont été mesurées avec une concentration en plomb supérieure ou égale à ce seuil dans un même local.

Dans le cas où plusieurs mesures sont effectuées sur une unité de diagnostic, elles sont réalisées à des endroits différents pour minimiser le risque de faux négatifs.

3.3 Recours à l'analyse chimique du plomb par un laboratoire

L'auteur du constat tel que défini à l'Article 4 de l'Arrêté du 19 août 2011 peut recourir à des prélèvements de revêtements qui sont analysés en laboratoire pour la recherche du plomb acido-soluble selon la norme NF X 46-031 «*Diagnostic plomb — Analyse chimique des peintures pour la recherche de la fraction acido-soluble du plomb*», dans le cas suivant :

- lorsque l'auteur du constat repère des revêtements dégradés et qu'il estime ne pas pouvoir conclure quant à la présence de plomb dans ces revêtements.

Le prélèvement est réalisé conformément aux préconisations de la norme NF X 46-030 «*Diagnostic Plomb — Protocole de réalisation du Constat de Risque d'Exposition au Plomb*» précitée sur une surface suffisante pour que le laboratoire dispose d'un échantillon permettant l'analyse dans de bonnes conditions (prélèvement de 0,5 g à 1 g).

L'ensemble des couches de peintures est prélevé en veillant à inclure la couche la plus profonde. L'auteur du constat évite le prélèvement du substrat ou tous corps étrangers qui risquent d'avoir pour effet de diluer la concentration en plomb de l'échantillon. Le prélèvement est réalisé avec les précautions nécessaires pour éviter la dissémination de poussières.

Quel que soit le résultat de l'analyse par fluorescence X, une mesure sera déclarée négative si la fraction acido-soluble mesurée en laboratoire est strictement inférieure à 1,5 mg/g

4. Présentation des résultats

Afin de faciliter la localisation des mesures, l'auteur du constat divise chaque local en plusieurs zones, auxquelles il attribue une lettre (A, B, C ...) selon la convention décrite ci-dessous.

La convention d'écriture sur le croquis et dans le tableau des mesures est la suivante :

- la zone de l'accès au local est nommée «A» et est reportée sur le croquis. Les autres zones sont nommées «B», «C», «D», ... dans le sens des aiguilles d'une montre ;
- la zone «plafond» est indiquée en clair.

Les unités de diagnostic (UD) (par exemple : un mur d'un local, la plinthe du même mur, l'ouvrant d'un portant ou le dormant d'une fenêtre, ...) faisant l'objet d'une mesure sont classées dans le tableau des mesures selon le tableau suivant en fonction de la concentration en plomb et de la nature de la dégradation.

NOTE Une unité de diagnostic (UD) est un ou plusieurs éléments de construction ayant même substrat et même historique en matière de construction et de revêtement.

Concentration en plomb	Nature des dégradations	Classement
< seuils		0
≥ seuils	Non dégradé ou non visible	1
	Etat d'usage	2
	Dégradé	3

5. Résultats des mesures

	Total UD	Non mesurées	Classe 0	Classe 1	Classe 2	Classe 3
3ème étage - Entrée Dégagement	11	-	11 (100 %)	-	-	-
3ème étage - Wc	7	-	7 (100 %)	-	-	-
3ème étage - Cuisine	16	8 (50 %)	8 (50 %)	-	-	-
3ème étage - Salle de bain	7	-	7 (100 %)	-	-	-
3ème étage - Chambre	12	4 (33 %)	8 (67 %)	-	-	-
3ème étage - Placard Chambre	7	-	7 (100 %)	-	-	-
3ème étage - Séjour	17	8 (47 %)	9 (53 %)	-	-	-
3ème étage - Balcon	2	-	1 (50 %)	1 (50 %)	-	-
TOTAL	79	20 (25,3 %)	58 (73,4 %)	1 (1,3 %)	-	-

3ème étage - Entrée Dégagement

Nombre d'unités de diagnostic : 11 - Nombre d'unités de diagnostic de classe 3 repéré : 0 soit 0 %

N°	Zone	Unité de diagnostic	Substrat	Revêtement apparent	Localisation mesure	Mesure (mg/cm²)	Etat* de conservation	Classement UD	Observation
2	A	Mur	Plâtre	Peinture	partie basse (< 1m)	0		0	
3					partie haute (> 1m)	0			
4					partie basse (< 1m)	0			
5	B	Mur	Plâtre	Peinture	partie haute (> 1m)	0		0	
6					partie basse (< 1m)	0			
7	C	Mur	Plâtre	Peinture	partie haute (> 1m)	0		0	
8					partie basse (< 1m)	0			
9	D	Mur	Plâtre	Peinture	partie haute (> 1m)	0		0	
10					partie basse (< 1m)	0			
11	E	Mur	Plâtre	Peinture	partie haute (> 1m)	0		0	
12					partie basse (< 1m)	0			
13	F	Mur	Plâtre	Peinture	partie haute (> 1m)	0		0	
14					mesure 1	0			
15		Plafond	Plâtre	Peinture	mesure 2	0		0	
16	A	Porte d'entrée intérieure	Bois	Peinture	partie basse (< 1m)	0		0	
17					partie haute (> 1m)	0			
18	A	Huisserie Porte d'entrée intérieure	Bois	Peinture	partie basse (< 1m)	0		0	
19					partie haute (> 1m)	0			
20	A	Porte d'entrée extérieure	Bois	Peinture	partie basse (< 1m)	0		0	
21					partie haute (> 1m)	0			
22	A	Huisserie Porte d'entrée extérieure	Bois	Peinture	partie basse (< 1m)	0		0	
23					partie haute (> 1m)	0			

3ème étage - Wc

Nombre d'unités de diagnostic : 7 - Nombre d'unités de diagnostic de classe 3 repéré : 0 soit 0 %

N°	Zone	Unité de diagnostic	Substrat	Revêtement apparent	Localisation mesure	Mesure (mg/cm²)	Etat* de conservation	Classement UD	Observation
24	A	Mur	Plâtre	Peinture	partie basse (< 1m)	0		0	
25					partie haute (> 1m)	0			
26	B	Mur	Plâtre	Peinture	partie basse (< 1m)	0		0	
27					partie haute (> 1m)	0			
28	C	Mur	Plâtre	Peinture	partie basse (< 1m)	0		0	
29					partie haute (> 1m)	0			
30	D	Mur	Plâtre	Peinture	partie basse (< 1m)	0		0	
31					partie haute (> 1m)	0			
32		Plafond	Plâtre	Peinture	mesure 1	0		0	
33					mesure 2	0			
34	A	Porte	Bois	Peinture	partie basse (< 1m)	0		0	
35					partie haute (> 1m)	0			
36	A	Huisserie Porte	Bois	Peinture	partie basse (< 1m)	0		0	
37					partie haute (> 1m)	0			

3ème étage - Cuisine

Nombre d'unités de diagnostic : 16 - Nombre d'unités de diagnostic de classe 3 repéré : 0 soit 0 %

N°	Zone	Unité de diagnostic	Substrat	Revêtement apparent	Localisation mesure	Mesure (mg/cm²)	Etat* de conservation	Classement UD	Observation
38	A	Mur	Plâtre	Peinture	partie basse (< 1m)	0		0	
39					partie haute (> 1m)	0			
40	B	Mur	Plâtre	Peinture	partie basse (< 1m)	0		0	
41					partie haute (> 1m)	0			
42	C	Mur	Plâtre	Peinture	partie basse (< 1m)	0		0	
43					partie haute (> 1m)	0			

44	D	Mur	Plâtre	Peinture	partie basse (< 1m)	0	0	
45					partie haute (> 1m)	0		
46		Plafond	Plâtre	Peinture	mesure 1	0	0	
47					mesure 2	0		
-	B	Fenêtre 1 intérieure	Alu		Non mesurée	-	NM	Absence de revêtement
-	B	Huissier Fenêtre 1 intérieure	Alu		Non mesurée	-	NM	Absence de revêtement
-	B	Fenêtre 1 extérieure	Alu		Non mesurée	-	NM	Absence de revêtement
-	B	Huissier Fenêtre 1 extérieure	Alu		Non mesurée	-	NM	Absence de revêtement
-	C	Fenêtre 2 intérieure	Alu		Non mesurée	-	NM	Absence de revêtement
-	C	Huissier Fenêtre 2 intérieure	Alu		Non mesurée	-	NM	Absence de revêtement
-	C	Fenêtre 2 extérieure	Alu		Non mesurée	-	NM	Absence de revêtement
-	C	Huissier Fenêtre 2 extérieure	Alu		Non mesurée	-	NM	Absence de revêtement
48	A	Porte	Bois	Peinture	partie basse (< 1m)	0	0	
49					partie haute (> 1m)	0		
50	A	Huissier Porte	Bois	Peinture	partie basse (< 1m)	0	0	
51					partie haute (> 1m)	0		
52	B	Garde-corps	Métal	Peinture	mesure 1	0	0	
53					mesure 2	0		

3ème étage - Salle de bain

Nombre d'unités de diagnostic : 7 - Nombre d'unités de diagnostic de classe 3 repéré : 0 soit 0 %

N°	Zone	Unité de diagnostic	Substrat	Revêtement apparent	Localisation mesure	Mesure (mg/cm²)	Etat* de conservation	Classement UD	Observation
54	A	Mur	Plâtre	Peinture	partie basse (< 1m)	0		0	
55					partie haute (> 1m)	0			
56	B	Mur	Plâtre	Peinture	partie basse (< 1m)	0		0	
57					partie haute (> 1m)	0			
58	C	Mur	Plâtre	Peinture	partie basse (< 1m)	0		0	
59					partie haute (> 1m)	0			
60	D	Mur	Plâtre	Peinture	partie basse (< 1m)	0		0	
61					partie haute (> 1m)	0			
62		Plafond	Plâtre	Peinture	mesure 1	0		0	
63					mesure 2	0			
64	A	Porte	Bois	Peinture	partie basse (< 1m)	0		0	
65					partie haute (> 1m)	0			
66	A	Huissier Porte	Bois	Peinture	partie basse (< 1m)	0		0	
67					partie haute (> 1m)	0			

3ème étage - Chambre

Nombre d'unités de diagnostic : 12 - Nombre d'unités de diagnostic de classe 3 repéré : 0 soit 0 %

N°	Zone	Unité de diagnostic	Substrat	Revêtement apparent	Localisation mesure	Mesure (mg/cm²)	Etat* de conservation	Classement UD	Observation
68	A	Mur	Plâtre	Peinture	partie basse (< 1m)	0		0	
69					partie haute (> 1m)	0			
70	B	Mur	Plâtre	Peinture	partie basse (< 1m)	0		0	
71					partie haute (> 1m)	0			
72	C	Mur	Plâtre	Peinture	partie basse (< 1m)	0		0	
73					partie haute (> 1m)	0			
74	D	Mur	Plâtre	Peinture	partie basse (< 1m)	0		0	
75					partie haute (> 1m)	0			
76		Plafond	Plâtre	Peinture	mesure 1	0		0	
77					mesure 2	0			
78	C	Volet	Bois	Peinture	partie basse	0		0	
79					partie haute	0			
-	C	Fenêtre intérieure	Alu		Non mesurée	-	NM	Absence de revêtement	
-	C	Huissier Fenêtre Intérieure	Alu		Non mesurée	-	NM	Absence de revêtement	
-	C	Fenêtre extérieure	Alu		Non mesurée	-	NM	Absence de revêtement	
-	C	Huissier Fenêtre extérieure	Alu		Non mesurée	-	NM	Absence de revêtement	
80	A	Porte	Bois	Peinture	partie basse (< 1m)	0		0	
81					partie haute (> 1m)	0			
82	A	Huissier Porte	Bois	Peinture	partie basse (< 1m)	0		0	
83					partie haute (> 1m)	0			

3ème étage - Placard Chambre

Nombre d'unités de diagnostic : 7 - Nombre d'unités de diagnostic de classe 3 repéré : 0 soit 0 %

N°	Zone	Unité de diagnostic	Substrat	Revêtement apparent	Localisation mesure	Mesure (mg/cm²)	Etat* de conservation	Classement UD	Observation
84	A	Mur	Plâtre	Peinture	partie basse (< 1m)	0		0	
85					partie haute (> 1m)	0			
86	B	Mur	Plâtre	Peinture	partie basse (< 1m)	0		0	
87					partie haute (> 1m)	0			
88	C	Mur	Plâtre	Peinture	partie basse (< 1m)	0		0	
89					partie haute (> 1m)	0			
90	D	Mur	Plâtre	Peinture	partie basse (< 1m)	0		0	
91					partie haute (> 1m)	0			
92		Plafond	Plâtre	Peinture	mesure 1	0		0	
93					mesure 2	0			
94	A	Porte	Bois	Peinture	partie basse (< 1m)	0		0	
95					partie haute (> 1m)	0			
96	A	Huissier Porte	Bois	Peinture	partie basse (< 1m)	0		0	
97					partie haute (> 1m)	0			

3ème étage - Séjour

Nombre d'unités de diagnostic : 17 - Nombre d'unités de diagnostic de classe 3 repéré : 0 soit 0 %

N°	Zone	Unité de diagnostic	Substrat	Revêtement apparent	Localisation mesure	Mesure (mg/cm²)	Etat* de conservation	Classement UD	Observation
98	A	Mur	Plâtre	Peinture	partie basse (< 1m)	0		0	
99					partie haute (> 1m)	0			
100	B	Mur	Plâtre	Peinture	partie basse (< 1m)	0		0	
101					partie haute (> 1m)	0			
102	C	Mur	Plâtre	Peinture	partie basse (< 1m)	0		0	
103					partie haute (> 1m)	0			
104	D	Mur	Plâtre	Peinture	partie basse (< 1m)	0		0	

105					partie haute (> 1m)	0			
106		Plafond	Plâtre	Peinture	mesure 1	0		0	
107					mesure 2	0			
108	C	Volet 1	Bois	Peinture	partie basse	0		0	
109					partie haute	0			
110	C	Volet 2	Bois	Peinture	partie basse	0		0	
111					partie haute	0			
-	C	Fenêtre 1 intérieure	Pvc		Non mesurée	-		NM	Absence de revêtement
-	C	Huisserie Fenêtre 1 intérieure	Pvc		Non mesurée	-		NM	Absence de revêtement
-	C	Fenêtre 1 extérieure	Pvc		Non mesurée	-		NM	Absence de revêtement
-	C	Huisserie Fenêtre 1 extérieure	Pvc		Non mesurée	-		NM	Absence de revêtement
-	C	Fenêtre 2 intérieure	Pvc		Non mesurée	-		NM	Absence de revêtement
-	C	Huisserie Fenêtre 2 intérieure	Pvc		Non mesurée	-		NM	Absence de revêtement
-	C	Fenêtre 2 extérieure	Pvc		Non mesurée	-		NM	Absence de revêtement
-	C	Huisserie Fenêtre 2 extérieure	Pvc		Non mesurée	-		NM	Absence de revêtement
112	A	Porte	Bois	Peinture	partie basse (< 1m)	0		0	
113					partie haute (> 1m)	0			
114	A	Huisserie Porte	Bois	Peinture	partie basse (< 1m)	0		0	
115					partie haute (> 1m)	0			

3ème étage - Balcon

Nombre d'unités de diagnostic : 2 - Nombre d'unités de diagnostic de classe 3 repéré : 0 soit 0 %

N°	Zone	Unité de diagnostic	Substrat	Revêtement apparent	Localisation mesure	Mesure (mg/cm²)	Etat* de conservation	Classement UD	Observation
116		Mur	Béton	Peinture	partie basse (< 1m)	0		0	
117					partie haute (> 1m)	0			
118		Garde-corps	Métal	peinture	mesure 1	5.2	Non dégradé	1	

NM : Non mesuré car l'unité de diagnostic n'est pas visée par la réglementation.

* L'état de conservation sera, le cas échéant, complété par la nature de la dégradation.

Localisation des mesures sur croquis de repérage



6. Conclusion

6.1 Classement des unités de diagnostic

Les mesures de concentration en plomb sont regroupées dans le tableau de synthèse suivant :

	Total	Non mesurées	Classe 0	Classe 1	Classe 2	Classe 3
Nombre d'unités de diagnostic	79	20	58	1	0	0
%	100	25,3 %	73,4 %	1,3 %	0 %	0 %

6.2 Recommandations au propriétaire

Le plomb (principalement la céruse) contenu dans les revêtements peut provoquer une intoxication des personnes, en particulier des jeunes enfants, dès lors qu'il est inhalé ou ingéré. Les travaux qui seraient conduits sur les surfaces identifiées comme recouvertes de peinture d'une concentration surfacique en plomb égale ou supérieure à 1 mg/cm² devront s'accompagner de mesures de protection collectives et individuelles visant à contrôler la dissémination de poussières toxiques et à éviter toute exposition au plomb tant pour les intervenants que pour les occupants de l'immeuble et la population environnante.

Lors de la présente mission il a été mis en évidence la présence de revêtements contenant du plomb au-delà des seuils en vigueur.

Du fait de la présence de revêtements contenant du plomb au-delà des seuils en vigueur et de la nature des dégradations constatées (non dégradé, non visible, état d'usage) sur certaines unités de diagnostic, le propriétaire doit veiller à l'entretien des revêtements recouvrant les unités de diagnostic de classe 1 et 2, afin d'éviter leur dégradation future.

6.3 Commentaires

Constatations diverses :

Néant

Validité du constat :

Du fait de la présence de revêtement contenant du plomb à des concentrations supérieures aux seuils définis par arrêté des ministres chargés de la santé et de la construction, le présent constat a une durée de validité de 1 an (jusqu'au 06/12/2024).

Documents remis par le donneur d'ordre à l'opérateur de repérage :

Néant

Représentant du propriétaire (accompagnateur) :

Locataire

6.4 Situations de risque de saturnisme infantile et de dégradation du bâti

(Au sens des articles 1 et 8 du texte 40 de l'arrêté du 19 août 2011 relatif au Constat de Risque d'Exposition au Plomb)

Situations de risque de saturnisme infantile

NON	Au moins un local parmi les locaux objets du constat présente au moins 50% d'unités de diagnostic de classe 3
NON	L'ensemble des locaux objets du constat présente au moins 20% d'unités de diagnostic de classe 3

Situations de dégradation de bâti

NON	Les locaux objets du constat présentent au moins un plancher ou plafond menaçant de s'effondrer ou en tout ou partie effondré
NON	Les locaux objets du constat présentent des traces importantes de coulures, de ruissellements ou d'écoulements d'eau sur plusieurs unités de diagnostic d'une même pièce
NON	Les locaux objets du constat présentent plusieurs unités de diagnostic d'une même pièce recouvertes de moisissures ou de nombreuses taches d'humidité.

6.5 Transmission du constat à l'agence régionale de santé

NON	Si le constat identifie au moins l'une de ces cinq situations, son auteur transmet, dans un délai de cinq jours ouvrables, une copie du rapport au directeur général de l'agence régionale de santé d'implantation du bien expertisé en application de l'article L.1334-10 du code de la santé publique.
-----	--

En application de l'Article R.1334-10 du code de la santé publique, l'auteur du présent constat informe de cette transmission le propriétaire, le syndicat des copropriétaires ou l'exploitant du local d'hébergement

Remarque : Néant

Nota : Le présent rapport est établi par une personne dont les compétences sont certifiées par **WE.CERT - 16, Rue de Villars 57100 THIONVILLE (détail sur www.info-certif.fr)**

Fait à **NICE**, le **07/12/2023**

Par : **SAADI Mohamed Lamine**



7. Obligations d'informations pour les propriétaires

Décret n° 2006-474 du 25 avril 2006 relatif à la lutte contre le saturnisme, Article R.1334-12 du code de la santé publique :

«L'information des occupants et des personnes amenées à exécuter des travaux, prévue par l'article L.1334-9 est réalisée par la remise du constat de risque d'exposition au plomb (CREP) par le propriétaire ou l'exploitant du local d'hébergement.»

«Le CREP est tenu par le propriétaire ou l'exploitant du local d'hébergement à disposition des agents ou services mentionnés à l'Article L.1421-1 du code de la santé publique ainsi, le cas échéant, des agents chargés du contrôle de la réglementation du travail et des agents des services de prévention des organismes de Sécurité Sociale.»

Article L1334-9 :

Si le constat, établi dans les conditions mentionnées aux articles L. 1334-6 à L. 1334-8, met en évidence la présence de revêtements dégradés contenant du plomb à des concentrations supérieures aux seuils définis par l'arrêté mentionné à l'article L. 1334-2, le propriétaire ou l'exploitant du local d'hébergement doit en informer les occupants et les personnes amenées à faire des travaux dans l'immeuble ou la partie d'immeuble concerné. Il procède aux travaux appropriés pour supprimer le risque d'exposition au plomb, tout en garantissant la sécurité des occupants. En cas de location, lesdits travaux incombent au propriétaire bailleur. La non-réalisation desdits travaux par le propriétaire bailleur, avant la mise en location du logement, constitue un manquement aux obligations particulières de sécurité et de prudence susceptible d'engager sa responsabilité pénale.

8. Information sur les principales réglementations et recommandations en matière d'exposition au plomb

8.1 Textes de référence

Code de la santé publique :

- Code de la santé publique : Articles L.1334-1 à L.1334-12 et Articles R.1334-1 à R.1334-13 (lutte contre la présence de plomb) ;
- Loi n° 2004-806 du 9 août 2004 relative à la politique de santé publique Articles 72 à 78 modifiant le code de la santé publique ;
- Décret n° 2006-474 du 25 avril 2006 relatif à la lutte contre le saturnisme ;
- Arrêté du 19 août 2011 relatif au constat de risque d'exposition au plomb.

Code de la construction et de l'habitat :

- Code de la construction et de l'habitation : Articles L.271-4 à L.271-6 (Dossier de diagnostic technique) et Articles R.271-1 à R.271-4 (Conditions d'établissement du dossier de diagnostic technique) ;
- Ordonnance n° 2005-655 du 8 juin 2005 relative au logement et à la construction ;
- Décret n° 2006-1114 du 5 septembre 2006 relatif aux diagnostics techniques immobiliers et modifiant le code de la construction et de l'habitation et le code de la santé publique.

Code du travail pour la prévention des risques professionnels liés à l'exposition au plomb :

- Code du travail : Articles L.233-5-1, R.231-51 à R.231-54, R.231-56 et suivants, R.231-58 et suivants, R.233-1, R.233-42 et suivants ;
- Décret n° 2001-97 du 1er février 2001 établissant les règles particulières de prévention des risques cancérigènes, mutagènes ou toxiques pour la reproduction et modifiant le code du travail ;
- Décret n° 93-41 du 11 janvier 1993 relatif aux mesures d'organisation, aux conditions de mise en œuvre et d'utilisation applicables aux équipements de travail et moyens de protection soumis à l'Article L.233-5-1 du code du travail et modifiant ce code (équipements de protection individuelle et vêtements de travail) ;
- Décret n° 2003-1254 du 23 décembre 2003 relatif à la prévention du risque chimique et modifiant le code du travail ;
- Loi n° 91-1414 du 31 décembre 1991 modifiant le code du travail et le code de la santé publique en vue de favoriser la prévention des risques professionnels et portant transposition de directives européennes relatives à la santé et à la sécurité du travail (Équipements de travail) ;
- Décret n° 92-1261 du 3 décembre 1992 relatif à la prévention des risques chimiques (Articles R.231-51 à R.231-54 du code du travail) ;
- Arrêté du 19 mars 1993 fixant, en application de l'Article R.237-8 du code du travail, la liste des travaux dangereux pour lesquels il est établi un plan de prévention.

8.2 Ressources documentaires

Documents techniques :

- Fiche de sécurité H2 F 13 99 Maladies Professionnelles, Plomb, OPPBTP, janvier 1999 ;
- Guide à l'usage des professionnels du bâtiment, Peintures au plomb, *Aide au choix d'une technique de traitement*, OPPBTP, FFB, CEBTP, Éditions OPPBTP 4e trimestre 2001 ;
- Document ED 909 Interventions sur les peintures contenant du plomb, prévention des risques professionnels, INRS, avril 2003 ;
- Norme AFNOR NF X 46-030 «*Diagnostic plomb — Protocole de réalisation du constat de risque d'exposition au plomb*».

Sites Internet :

- **Ministère chargé de la santé** (textes officiels, précautions à prendre en cas de travaux portant sur des peintures au plomb, obligations des différents acteurs, ...) :
<http://www.sante.gouv.fr> (dossiers thématiques «Plomb» ou «Saturnisme»)
- **Ministère chargé du logement** :
<http://www.logement.gouv.fr>
- **Agence nationale de l'habitat (ANAH)** :
<http://www.anah.fr/> (fiche *Peintures au plomb* disponible, notamment)
- **Institut national de recherche et de sécurité (INRS)** :
<http://www.inrs.fr/> (règles de prévention du risque chimique, fiche toxicologique plomb et composés minéraux, ...)

9. Annexes

9.1 Notice d'Information

Si le logement que vous vendez, achetez ou louez, comporte des revêtements contenant du plomb : sachez que le plomb est dangereux pour la santé.

Deux documents vous informent :

- Le constat de risque d'exposition au plomb vous permet de localiser précisément ces revêtements : **lisez-le attentivement !**
- La présente notice d'information résume ce que vous devez savoir pour éviter l'exposition au plomb dans ce logement.

Les effets du plomb sur la santé

L'ingestion ou l'inhalation de plomb est toxique. Elle provoque des effets réversibles (anémie, troubles digestifs) ou irréversibles (atteinte du système nerveux, baisse du quotient intellectuel, etc...). Une fois dans l'organisme, le plomb est stocké, notamment dans les os, d'où il peut être libéré dans le sang, des années ou même des dizaines d'années plus tard. **L'intoxication chronique par le plomb, appelée saturnisme, est particulièrement grave chez le jeune enfant. Les femmes en âge de procréer doivent également se protéger car, pendant la grossesse, le plomb peut traverser le placenta et contaminer le fœtus.**

Les mesures de prévention en présence de revêtements contenant du plomb

Des peintures fortement chargées en plomb (céruse) ont été couramment utilisées jusque vers 1950. Ces peintures souvent recouvertes par d'autres revêtements depuis, peuvent être dégradés à cause de l'humidité, à la suite d'un choc, par grattage ou à l'occasion de travaux : les écailles et la poussière ainsi libérées constituent alors une source d'intoxication. Ces peintures représentent le principal risque d'exposition au plomb dans l'habitation.

Le plomb contenu dans les peintures ne présente pas de risque tant qu'elles sont en bon état ou inaccessibles. En revanche, le risque apparaît dès qu'elles s'écaillent ou se dégradent. Dans ce cas, votre enfant peut s'intoxiquer :

- S'il porte à la bouche des écailles de peinture contenant du plomb ;
- S'il se trouve dans une pièce contaminée par des poussières contenant du plomb ;
- S'il reste à proximité de travaux dégageant des poussières contenant du plomb.

Le plomb en feuille contenu dans certains papiers peints (posés parfois sur les parties humides des murs) n'est dangereux qu'en cas d'ingestion de fragments de papier. Le plomb laminé des balcons et rebords extérieurs de fenêtre n'est dangereux que si l'enfant a accès à ces surfaces, y porte la bouche ou suce ses doigts après les avoir touchées.

Pour éviter que votre enfant ne s'intoxique :

- Surveillez l'état des peintures et effectuez les menues réparations qui s'imposent sans attendre qu'elles s'aggravent.
- Lutte contre l'humidité, qui favorise la dégradation des peintures ;
- Évitez le risque d'accumulation des poussières : ne posez pas de moquette dans les pièces où l'enfant joue, nettoyez souvent le sol, les rebords des fenêtres avec une serpillière humide ;
- Veillez à ce que votre enfant n'ait pas accès à des peintures dégradées, à des papiers peints contenant une feuille de plomb, ou à du plomb laminé (balcons, rebords extérieurs de fenêtres) ; lavez ses mains, ses jouets.

En cas de travaux portant sur des revêtements contenant du plomb : prenez des précautions

- Si vous confiez les travaux à une entreprise, remettez-lui une copie du constat du risque d'exposition au plomb, afin qu'elle mette en œuvre les mesures de prévention adéquates ;
- Tenez les jeunes enfants éloignés du logement pendant toute la durée des travaux. Avant tout retour d'un enfant après travaux, les locaux doivent être parfaitement nettoyés ;
- Si vous réalisez les travaux vous-même, prenez soin d'éviter la dissémination de poussières contaminées dans tout le logement et éventuellement le voisinage.

Si vous êtes enceinte :

- **Ne réalisez jamais vous-même des travaux portant sur des revêtements contenant du plomb ;**
- **Éloignez-vous de tous travaux portant sur des revêtements contenant du plomb**

Si vous craignez qu'il existe un risque pour votre santé ou celle de votre enfant, parlez-en à votre médecin (généraliste, pédiatre, médecin de protection maternelle et infantile, médecin scolaire) qui prescrira, s'il le juge utile, un dosage de plomb dans le sang (plombémie). Des informations sur la prévention du saturnisme peuvent être obtenues auprès des directions départementales de l'équipement ou des directions départementales des affaires sanitaires et sociales, ou sur les sites Internet des ministères chargés de la santé et du logement.

9.2 Illustrations

Aucune photo/illustration n'a été jointe à ce rapport.

9.3 Analyses chimiques du laboratoire

Aucune analyse chimique n'a été réalisée en laboratoire.



Etat de l'Installation Intérieure d'Electricité

Numéro de dossier : 0967
Norme méthodologique employée : AFNOR NF C 16-600 (juillet 2017)
Date du repérage : 07/12/2023
Heure d'arrivée : 18 h 00
Durée du repérage : 01 h 00

La présente mission consiste, suivant l'arrêté du 28 septembre 2017 et du 4 avril 2011, à établir un état de l'installation électrique, en vue d'évaluer les risques pouvant porter atteinte à la sécurité des personnes. (Application des articles L. 134-7 du code de la construction et de l'habitation). En aucun cas, il ne s'agit d'un contrôle de conformité de l'installation vis-à-vis de la réglementation en vigueur. Cet état de l'installation intérieure d'électricité a une durée de validité de 3 ans.

A. - Désignation et description du local d'habitation et de ses dépendances

Localisation du local d'habitation et de ses dépendances :

Type d'immeuble : **Appartement**
Adresse : **25 Rue de Lépante**
3 ème étage Gauche
Commune : **06000 NICE**
Département : **Alpes-Maritimes**
Référence cadastrale : **Section cadastrale NC, , identifiant fiscal : NC**
Désignation et situation du ou des lot(s) de copropriété :
3 ème étage, Lot numéro NC
Périmètre de repérage : **Habitation**
Année de construction : **< 1949**
Année de l'installation : **> 15 ans**
Distributeur d'électricité : **NC**
Parties du bien non visitées : **Néant**

B. - Identification du donneur d'ordre

Identité du donneur d'ordre :

Nom et prénom : **SCP BENABU BAUCHE**
Adresse : **11 Avenue Desambrois**
06000 NICE
Téléphone et adresse internet : . **Non communiqués**
Qualité du donneur d'ordre (sur déclaration de l'intéressé) : **Huissier**

Propriétaire du local d'habitation et de ses dépendances:

Nom et prénom : **Indivision VERDEIL**
Adresse : **25 Rue de Lépante**
06000 NICE

C. - Identification de l'opérateur ayant réalisé l'intervention et signé le rapport

Identité de l'opérateur de diagnostic :

Nom et prénom : **SAADI Mohamed Lamine**
Raison sociale et nom de l'entreprise : **CYRIS Diagnostics Immobiliers**
Adresse : **106 avenue de la Californie**
06200 Nice
Numéro SIRET : **90031312300011**
Désignation de la compagnie d'assurance : **AXA**
Numéro de police et date de validité : **10849111804 - 30/06/2024**

Le présent rapport est établi par une personne dont les compétences sont certifiées par **WE.CERT** le **04/08/2023** jusqu'au **03/08/2030**. (Certification de compétence **C2023-SE06-016**)

D. – Rappel des limites du champ de réalisation de l'état de l'installation intérieure d'électricité

L'état de l'installation intérieure d'électricité porte sur l'ensemble de l'installation intérieure d'électricité à basse tension des locaux à usage d'habitation située en aval de l'appareil général de commande et de protection de cette installation. Il ne concerne pas les matériels d'utilisation amovibles, ni les circuits internes des matériels d'utilisation fixes, destinés à être reliés à l'installation électrique fixe, ni les installations de production ou de stockage par batteries d'énergie électrique du générateur jusqu'au point d'injection au réseau public de distribution d'énergie ou au point de raccordement à l'installation intérieure. Il ne concerne pas non plus les circuits de téléphonie, de télévision, de réseau informatique, de vidéophonie, de centrale d'alarme, etc., lorsqu'ils sont alimentés en régime permanent sous une tension inférieure ou égale à 50 V en courant alternatif et 120 V en courant continu.

L'intervention de l'opérateur réalisant l'état de l'installation intérieure d'électricité ne porte que sur les constituants visibles, visitables, de l'installation au moment du diagnostic. Elle s'effectue sans démontage de l'installation électrique (hormis le démontage des capots des tableaux électriques lorsque cela est possible) ni destruction des isolants des câbles.

Des éléments dangereux de l'installation intérieure d'électricité peuvent ne pas être repérés, notamment :

- les parties de l'installation électrique non visibles (incorporées dans le gros œuvre ou le second œuvre ou masquées par du mobilier) ou nécessitant un démontage ou une détérioration pour pouvoir y accéder (boîtes de connexion, conduits, plinthes, goulottes, huisseries, éléments chauffants incorporés dans la maçonnerie, luminaires des piscines plus particulièrement) ;
- les parties non visibles ou non accessibles des tableaux électriques après démontage de leur capot ;
- inadéquation entre le courant assigné (calibre) des dispositifs de protection contre les surintensités et la section des conducteurs sur toute la longueur des circuits ;

E. – Synthèse de l'état de l'installation intérieure d'électricité

E.1. Anomalies et/ou constatations diverses relevées

- L'installation intérieure d'électricité ne comporte **aucune anomalie** et ne fait pas l'objet de constatations diverses.
- L'installation intérieure d'électricité ne comporte **aucune anomalie**, mais fait l'objet de **constatations diverses**.
- L'installation intérieure d'électricité **comporte une ou des anomalies**. Il est recommandé au propriétaire de les supprimer en consultant dans les meilleurs délais un installateur électricien qualifié afin d'éliminer les dangers qu'elle(s) présente(nt). L'installation ne fait pas l'objet de constatations diverses.
- L'installation intérieure d'électricité **comporte une ou des anomalies**. Il est recommandé au propriétaire de les supprimer en consultant dans les meilleurs délais un installateur électricien qualifié afin d'éliminer les dangers qu'elle(s) présente(nt). L'installation fait également l'objet de **constatations diverses**.

E.2. Les domaines faisant l'objet d'anomalies sont :

- 1. L'appareil général de commande et de protection et de son accessibilité.
- 2. La protection différentielle à l'origine de l'installation électrique et sa sensibilité appropriée aux conditions de mise à la terre.
- 3. La prise de terre et l'installation de mise à la terre.
- 4. La protection contre les surintensités adaptée à la section des conducteurs, sur chaque circuit.
- 5. La liaison équipotentielle dans les locaux contenant une baignoire ou une douche.
- 6. Les règles liées aux zones dans les locaux contenant une baignoire ou une douche.
- 7. Des matériels électriques présentant des risques de contacts directs.
- 8.1 Des matériels électriques vétustes, inadaptés à l'usage.
- 8.2 Des conducteurs non protégés mécaniquement.
- 9. Des appareils d'utilisation situés dans les parties communes et alimentés depuis la partie privative ou des appareils d'utilisation situés dans la partie privative et alimentés depuis les parties communes.
- 10. La piscine privée ou le bassin de fontaine.

E.3. Les constatations diverses concernent :

- Des installations, parties d'installations ou spécificités non couvertes par le présent diagnostic.
- Des points de contrôle n'ayant pu être vérifiés.
- Des constatations concernant l'installation électrique et/ou son environnement.

F. - Anomalies identifiées

N° Article (1)	Libellé et localisation (*) des anomalies	N° Article (2)	Libellé des mesures compensatoires (3) correctement mises en œuvre
B1.3 g	Le dispositif assurant la coupure d'urgence est placé à plus de 1,80 m du sol fini et n'est pas accessible au moyen de marches ou d'une estrade.		
B5.3 a	Locaux contenant une baignoire ou une douche : la continuité électrique de la liaison équipotentielle supplémentaire, reliant les éléments conducteurs et les masses des matériels électriques, n'est pas satisfaisante (résistance supérieure à 2 ohms).		
B7.3 d	L'installation électrique comporte au moins une connexion avec une partie active nue sous tension accessible.		

(1) Référence des anomalies selon la norme ou la spécification technique utilisée.

(2) Référence des mesures compensatoires selon la norme ou la spécification technique utilisée.

(3) Une mesure compensatoire est une mesure qui permet de limiter un risque de choc électrique lorsque les règles fondamentales de sécurité ne peuvent s'appliquer pleinement pour des raisons soit économiques, soit techniques, soit administratives. Le numéro d'article et le libellé de la mesure compensatoire sont indiqués en regard de l'anomalie concernée.

(*) Avertissement : la localisation des anomalies n'est pas exhaustive. Il est admis que l'opérateur de diagnostic ne procède à la localisation que d'une anomalie par point de contrôle. Toutefois, cet avertissement ne concerne pas le test de déclenchement des dispositifs différentiels.

G.1. - Informations complémentaires

Article (1)	Libellé des informations
B11 a2	Une partie seulement de l'installation électrique est protégé par au moins un dispositif différentiel à haute sensibilité inf. ou égal à 30 mA.
B11 b1	L'ensemble des socles de prise de courant est de type à obturateur.
B11 c1	L'ensemble des socles de prise de courant possède un puits de 15 mm.

(1) Référence des informations complémentaires selon la norme ou la spécification technique utilisée.

G.2. - Constatations diverses

Constatation type E1. - Installations, partie d'installation ou spécificités non couvertes

E1 d) le logement étant situé dans un immeuble collectif d'habitation :

- L'installation de mise à la terre située dans les parties communes de l'immeuble collectif d'habitation (prise de terre, conducteur de terre, borne ou barrette principale de terre, liaison équipotentielle principale, conducteur principal de protection et la ou les dérivation(s) éventuelle(s) de terre situées en parties communes de l'immeuble d'habitation) : plus précisément, il n'a pas été contrôlé son existence ni ses caractéristiques

- Le ou les dispositifs différentiels : plus précisément, il n'a pas été contrôlé l'adéquation entre la valeur de la résistance de la prise de terre et le courant différentiel-résiduel assigné (sensibilité)

- Les parties d'installation électrique situées dans les parties communes alimentant les matériels d'utilisation placés dans la partie privative : plus précisément, il n'a pas été contrôlé l'état, l'existence de l'ensemble des mesures de protection contre les contacts indirects et surintensités appropriées

Constatation type E2. – Points de contrôle du diagnostic n'ayant pu être vérifiés

N° Article (1)	Libellé des points de contrôle n'ayant pu être vérifiés selon norme NF C 16-600 – Annexe C	Motifs
Néant	-	

(1) Référence des constatations diverses selon la norme ou la spécification technique utilisée.

Constatation type E3. - Constatations concernant l'installation électrique et/ou son environnement

Néant

H. – Identification des parties du bien (pièces et emplacements) n'ayant pu être visitées et justification :

Néant

Nota : Le présent rapport est établi par une personne dont les compétences sont certifiées par **WE.CERT - 16, Rue de Villars 57100 THIONVILLE (détail sur www.info-certif.fr)**

Dates de visite et d'établissement de l'état :
Visite effectuée le : **07/12/2023**
Etat rédigé à **NICE**, le **07/12/2023**

Par : SAADI Mohamed Lamine



I. - Objectif des dispositions et description des risques encourus en fonction des anomalies identifiées

Correspondance avec le domaine d'anomalies (1)	Objectif des dispositions et description des risques encourus
B.1	Appareil général de commande et de protection : Cet appareil, accessible à l'intérieur du logement, permet d'interrompre, en cas d'urgence, en un lieu unique, connu et accessible, la totalité de la fourniture de l'alimentation électrique. Son absence, son inaccessibilité ou un appareil inadapté ne permet pas d'assurer cette fonction de coupure en cas de danger (risque d'électrisation, voire d'électrocution), d'incendie ou d'intervention sur l'installation électrique.
B.2	Protection différentielle à l'origine de l'installation : Ce dispositif permet de protéger les personnes contre les risques de choc électrique lors d'un défaut d'isolement sur un matériel électrique. Son absence ou son mauvais fonctionnement peut être la cause d'une électrisation, voire d'une électrocution.
B.3	Prise de terre et installation de mise à la terre : Ces éléments permettent, lors d'un défaut d'isolement sur un matériel électrique, de dévier à la terre le courant de défaut dangereux qui en résulte. L'absence de ces éléments ou leur inexistence partielle peut être la cause d'une électrisation, voire d'une électrocution.
B.4	Protection contre les surintensités : Les disjoncteurs divisionnaires ou coupe-circuits à cartouche fusible, à l'origine de chaque circuit, permettent de protéger les conducteurs et câbles électriques contre les échauffements anormaux dus aux surcharges ou courts-circuits. L'absence de ces dispositifs de protection ou leur calibre trop élevé peut être à l'origine d'incendies.
B.5	Liaison équipotentielle dans les locaux contenant une baignoire ou une douche : Elle permet d'éviter, lors d'un défaut, que le corps humain ne soit traversé par un courant électrique dangereux. Son absence privilégie, en cas de défaut, l'écoulement du courant électrique par le corps humain, ce qui peut être la cause d'une électrisation, voire d'une électrocution.
B.6	Règles liées aux zones dans les locaux contenant une baignoire ou une douche : Les règles de mise en œuvre de l'installation électrique à l'intérieur de tels locaux permettent de limiter le risque de chocs électriques, du fait de la réduction de la résistance électrique du corps humain lorsque celui-ci est mouillé ou immergé. Le non-respect de celles-ci peut être la cause d'une électrisation, voire d'une électrocution.
B.7	Matériels électriques présentant des risques de contact direct : Les matériels électriques dont des parties nues sous tension sont accessibles (matériels électriques anciens, fils électriques dénudés, bornes de connexion non placées dans une boîte équipée d'un couvercle, matériels électriques cassés...) présentent d'importants risques d'électrisation, voire d'électrocution.
B.8	Matériels électriques vétustes ou inadaptés à l'usage : Ces matériels électriques, lorsqu'ils sont trop anciens, n'assurent pas une protection satisfaisante contre l'accès aux parties nues sous tension ou ne possèdent plus un niveau d'isolement suffisant. Lorsqu'ils ne sont pas adaptés à l'usage que l'on veut en faire, ils deviennent très dangereux lors de leur utilisation. Dans les deux cas, ces matériels présentent d'importants risques d'électrisation, voire d'électrocution.
B.9	Appareils d'utilisation situés dans des parties communes et alimentés depuis les parties privatives : Lorsque l'installation électrique issue de la partie privative n'est pas mise en œuvre correctement, le contact d'une personne avec la masse d'un matériel électrique en défaut ou une partie active sous tension peut être la cause d'électrisation, voire d'électrocution.
B.10	Piscine privée ou bassin de fontaine : Les règles de mise en œuvre de l'installation électrique et des équipements associés à la piscine ou au bassin de fontaine permettent de limiter le risque de chocs électriques, du fait de la réduction de la résistance électrique du corps humain lorsque celui-ci est mouillé ou immergé. Le non-respect de celles-ci peut être la cause d'une électrisation, voire d'une électrocution.

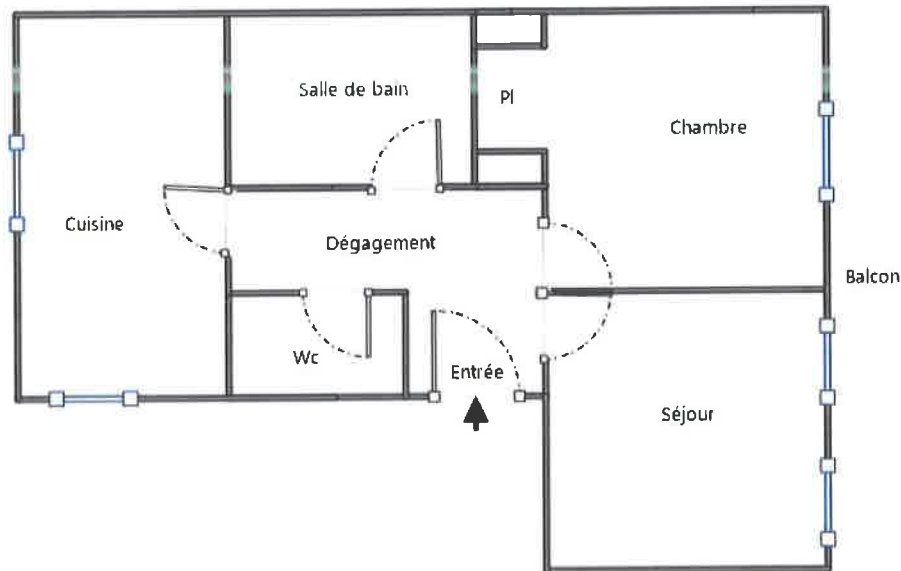
(1) Référence des anomalies selon la norme ou spécification technique utilisée.

J. - Informations complémentaires

Correspondance avec le groupe d'informations (1)	Objectif des dispositions et description des risques encourus
B.11	Dispositif(s) différentiel(s) à haute sensibilité protégeant l'ensemble de l'installation électrique : L'objectif est d'assurer rapidement la coupure du courant de l'installation électrique ou du circuit concerné, dès l'apparition d'un courant de défaut même de faible valeur. C'est le cas notamment lors de la défaillance occasionnelle (telle que l'usure normale ou anormale des matériels, l'imprudence ou le défaut d'entretien, la rupture du conducteur de mise à la terre d'un matériel électrique) des mesures classiques de protection contre les risques d'électrisation, voire d'électrocution. Socles de prise de courant de type à obturateurs : Socles de prise de courant de type à obturateurs : l'objectif est d'éviter l'introduction, en particulier par un enfant, d'un objet dans une alvéole d'un socle de prise de courant sous tension pouvant entraîner des brûlures graves et/ ou l'électrocution. Socles de prise de courant de type à puits : La présence d'un puits au niveau d'un socle de prise de courant évite le risque d'électrisation, voire d'électrocution, au moment de l'introduction des fiche mâles non isolées d'un cordon d'alimentation.

(1) Référence des informations complémentaires selon la norme ou spécification technique utilisée.

Annexe - Croquis de repérage



Recommandations relevant du devoir de conseil de professionnel

Néant

Règles élémentaires de sécurité et d'usage à respecter (liste non exhaustive)

L'électricité constitue un danger invisible, inodore et silencieux et c'est pourquoi il faut être vigilant quant aux risques qu'elle occasionne (incendie, électrisation, électrocution). Restez toujours attentif à votre installation électrique, vérifiez qu'elle soit et reste en bon état.

Pour limiter les risques, il existe des moyens de prévention simples :

- Ne jamais manipuler une prise ou un fil électrique avec des mains humides
- Ne jamais tirer sur un fil électrique pour le débrancher
- Débrancher un appareil électrique avant de le nettoyer
- Ne jamais toucher les fiches métalliques d'une prise de courant
- Ne jamais manipuler un objet électrique sur un sol humide ou mouillé

DPE Diagnostic de performance énergétique (logement)

N°ADEME : **2406E0291547S**
Etabli le : 07/12/2023
Valable jusqu'au : **06/12/2033**

Ce document vous permet de savoir si votre logement est économe en énergie et préserve le climat. Il vous donne également des pistes pour améliorer ses performances et réduire vos factures. Pour en savoir plus : <https://www.ecologie.gouv.fr/diagnostic-performance-energetique-dpe>

Aperçu non disponible

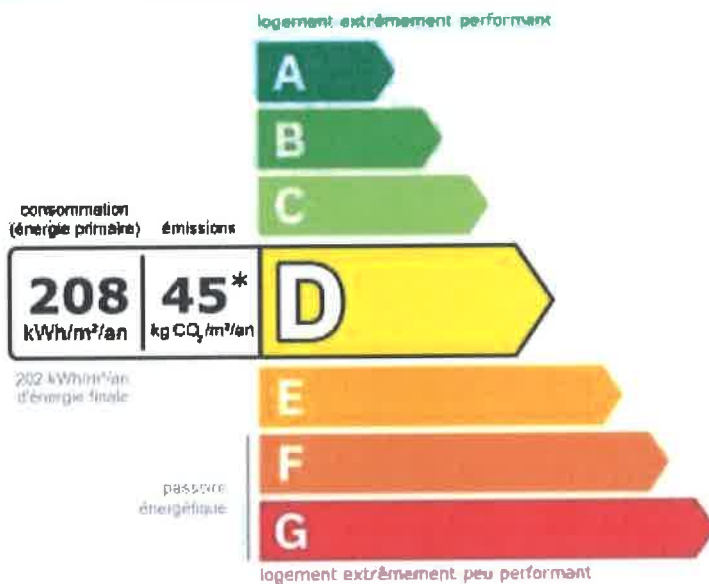


Adresse : **25 Rue de Lépante 3 ème étage Gauche**
06000 NICE
3 ème étage

Type de bien : **Appartement**
Année de construction : **Avant 1948**
Surface habitable : **62,27 m²**

Propriétaire : **Indivision VERDEIL**
Adresse : **25 Rue de Lépante 06000 NICE**

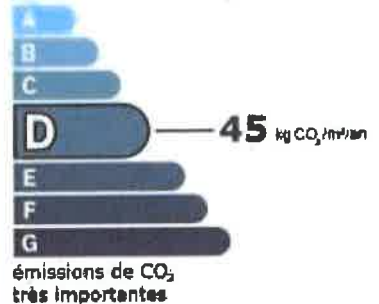
Performance énergétique et climatique



Le niveau de consommation énergétique dépend de l'isolation du logement et de la performance des équipements.
Pour l'améliorer, voir pages 4 à 6

* Dont émissions de gaz à effet de serre

peu d'émissions de CO₂



Ce logement émet **2 823 kg de CO₂ par an**, soit l'équivalent de **14 628 km parcourus en voiture**.
Le niveau d'émissions dépend principalement des types d'énergies utilisées (bois, électricité, gaz, fioul, etc.)

Estimation des coûts annuels d'énergie du logement

Les coûts sont estimés en fonction des caractéristiques de votre logement et pour une utilisation standard sur 5 usages (chauffage, eau chaude sanitaire, climatisation, éclairage, auxiliaires) voir p.3 pour voir les détails par poste.



entre **920 €** et **1 300 €** par an

Prix moyens des énergies indexés au 1er janvier 2021 (abonnements compris)

Comment réduire ma facture d'énergie ? Voir p. 3

Informations diagnostiqueur

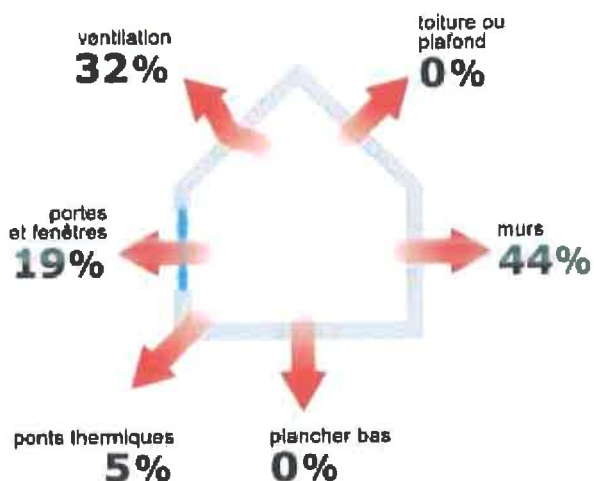
CYRIS Diagnostics Immobiliers
106 avenue de la Californie
06200 Nice
tel : 0663324966

Diagnostiqueur : SAADI Mohamed Lamine
Email : cyrisdiag@gmail.com
N° de certification : C2023-SE06-016
Organisme de certification : WE.CERT



À l'attention du propriétaire du bien au moment de la réalisation du DPE : Dans le cadre du Règlement général sur la protection des données (RGPD), l'Ademe vous informe que vos données personnelles (Nom-Prénom-Adresse) sont stockées dans la base de données de l'observatoire DPE à des fins de contrôles ou en cas de contestations ou de procédures judiciaires. Ces données sont stockées jusqu'à la date de fin de validité du DPE. Vous disposez d'un droit d'accès, de rectification, de portabilité, d'effacement ou une limitation du traitement de ces données. Si vous souhaitez faire valoir votre droit, veuillez nous contacter à l'adresse mail indiquée à la page « Contacts » de l'Observatoire DPE (<https://observatoire-dpe.ademe.fr/>).

Schéma des déperditions de chaleur



Performance de l'isolation




Système de ventilation en place



Ventilation par ouverture des fenêtres

Confort d'été (hors climatisation)*



Pour améliorer le confort d'été :



Équipez les fenêtres de votre logement de volets extérieurs ou brise-soleil.

Production d'énergies renouvelables

Ce logement n'est pas encore équipé de systèmes de production d'énergie renouvelable.

Diverses solutions existent :



pompe à chaleur



chauffe-eau thermodynamique



panneaux solaires photovoltaïques



panneaux solaires thermiques



géothermie

















réseau de chaleur ou de froid vertueux



chauffage au bois

*Le niveau de confort d'été présenté ici s'appuie uniquement sur les caractéristiques de votre logement (la localisation n'est pas prise en compte).

Montants et consommations annuels d'énergie

Usage	Consommation d'énergie (en kWh énergie primaire)		Frais annuels d'énergie (fourchette d'estimation*)	Répartition des dépenses
 chauffage	 Gaz Naturel	10 611 (10 611 é.f.)	entre 750 € et 1 030 €	 80 %
 eau chaude	 Gaz Naturel	1 746 (1 746 é.f.)	entre 120 € et 170 €	 13 %
 refroidissement				 0 %
 éclairage	 Electrique	272 (118 é.f.)	entre 20 € et 40 €	 3 %
 auxiliaires	 Electrique	356 (155 é.f.)	entre 30 € et 60 €	 4 %
énergie totale pour les usages recensés :		12 985 kWh (12 631 kWh é.f.)	entre 920 € et 1 300 € par an	

Pour rester dans cette fourchette d'estimation, voir les recommandations d'usage ci-dessous

Conventionnellement, ces chiffres sont donnés pour une température de chauffage de 19° réduite à 16°C la nuit ou en cas d'absence du domicile, une climatisation réglée à 28° (si présence de clim), et une consommation d'eau chaude de 105ℓ par jour.

é.f. → énergie finale

Prix moyens des énergies indexés au 1er janvier 2021 (abonnements compris)

▲ Seules les consommations d'énergie nécessaires au chauffage, à la climatisation, à la production d'eau chaude sanitaire, à l'éclairage et aux auxiliaires (ventilateurs, pompes) sont prises en compte dans cette estimation. Les consommations liées aux autres usages (électroménager, appareils électroniques...) ne sont pas comptabilisées.

▲ Les factures réelles dépendront de nombreux facteurs : prix des énergies, météo de l'année (hiver froid ou doux...), nombre de personnes dans le logement et habitudes de vie, entretien des équipements....

Recommandations d'usage pour votre logement

Quelques gestes simples pour maîtriser votre facture d'énergie :



Température recommandée en hiver → 19°C

Chauffer à 19°C plutôt que 21°C, c'est -21% sur votre facture **soit -242€ par an**

Astuces

- Diminuez le chauffage quand vous n'êtes pas là.
- Chauffez les chambres à 17° la nuit.



Si climatisation, température recommandée en été → 28°C

Astuces

- Fermez les fenêtres et volets la journée quand il fait chaud.
- Aérez votre logement la nuit.



Consommation recommandée → 105ℓ/jour d'eau chaude à 40°C

Estimation faite par rapport à la surface de votre logement (1-2 personnes). Une douche de 5 minute = environ 40ℓ

43ℓ consommés en moins par jour, c'est -23% sur votre facture **soit -44€ par an**

Astuces





- Installez des mousseurs d'eau sur les robinets et un pommeau à faible débit sur la douche.
- Réduisez la durée des douches.








En savoir plus sur les bons réflexes d'économie d'énergie : france-renov.gouv.fr

Voir en annexe le descriptif détaillé du logement et de ses équipements

Vue d'ensemble du logement





	description	isolation
 Murs	Mur en blocs de béton pleins d'épaisseur 38 cm donnant sur l'extérieur / Inconnu donnant sur un local chauffé / Inconnu donnant sur des circulations sans ouverture directe sur l'extérieur / Inconnu donnant sur l'extérieur	insuffisante
 Plancher bas	Plancher avec ou sans remplissage donnant sur un local chauffé	Sans objet
 Toiture/plafond	Plafond avec ou sans remplissage donnant sur un local chauffé	Sans objet
 Portes et fenêtres	Fenêtres battantes métal sans rupture de ponts thermiques, double vitrage Porte(s) bois opaque pleine	insuffisante

Vue d'ensemble des équipements

	description
 Chauffage	Chaudière individuelle gaz standard installée entre 2001 et 2015. Emetteur(s): radiateur monotube sans robinet thermostatique
 Eau chaude sanitaire	Combiné au système de chauffage
 Climatisation	Néant
 Ventilation	Ventilation par ouverture des fenêtres
 Pilotage	Sans système d'intermittence

Recommandations de gestion et d'entretien des équipements

Pour maîtriser vos consommations d'énergie, la bonne gestion et l'entretien régulier des équipements de votre logement sont essentiels.

	type d'entretien
 Eclairage	Eteindre les lumières lorsque personne n'utilise la pièce.
 Isolation	Faire vérifier les isolants et les compléter tous les 20 ans.
 Radiateur	Laisser les robinets thermostatiques en position ouverte en fin de saison de chauffe. Ne jamais placer un meuble devant un émetteur de chaleur. Purger les radiateurs s'il y a de l'air.
 Ventilation	Veiller à ouvrir les fenêtres de chaque pièce très régulièrement

Selon la configuration, certaines recommandations relèvent de la copropriété ou du gestionnaire de l'immeuble.

Recommandations d'amélioration de la performance



Des travaux peuvent vous permettre d'améliorer significativement l'efficacité énergétique de votre logement et ainsi de faire des économies d'énergie, d'améliorer son confort, de le valoriser et de le rendre plus écologique. Le pack ① de travaux vous permet de réaliser les travaux prioritaires, et le pack ② d'aller vers un logement très performant.






Si vous en avez la possibilité, il est plus efficace et rentable de procéder à une rénovation globale de votre logement (voir packs de travaux ① + ② ci-dessous). La rénovation performante par étapes est aussi une alternative possible (réalisation du pack ① avant le pack ②). Faites-vous accompagner par un professionnel compétent (bureau d'études, architecte, entreprise générale de travaux, groupement d'artisans...) pour préciser votre projet et coordonner vos travaux.

1

Les travaux essentiels




Montant estimé : 3200 à 4800€

Lot	Description	Performance recommandée
 Mur	Isolation des murs par l'intérieur. Avant d'isoler un mur, vérifier qu'il ne présente aucune trace d'humidité.	R > 4,5 m ² .K/W
 Chauffage	Mettre à jour le système d'intermittence / régulation (programmeur, robinets thermostatique, isolation réseau)	
 Eau chaude sanitaire	Système actualisé en même temps que le chauffage	

2

Les travaux à envisager

Montant estimé : 16300 à 24400€

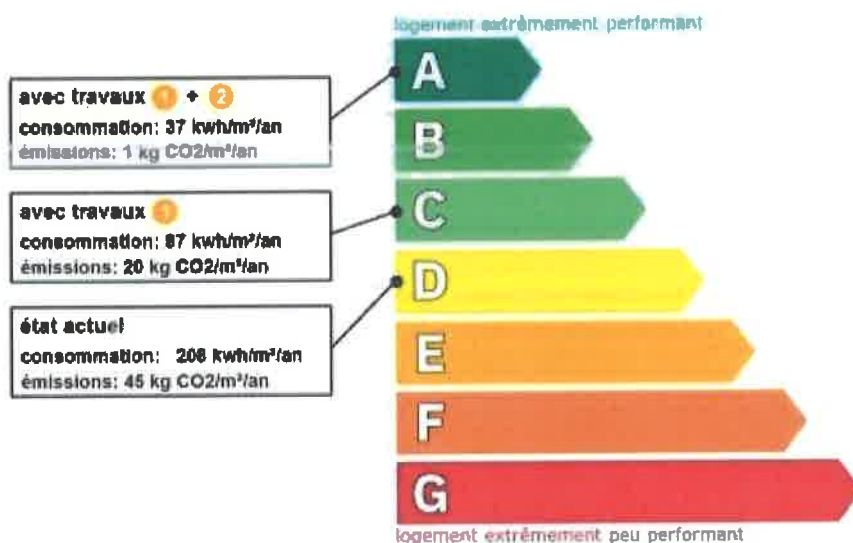
Lot	Description	Performance recommandée
 Portes et fenêtres	Remplacer les fenêtres par des fenêtres double vitrage à isolation renforcée. ▲ Travaux à réaliser en lien avec la copropriété ▲ Travaux pouvant nécessiter une autorisation d'urbanisme	U _w = 1,3 W/m ² .K, S _w = 0,42
 Chauffage	Remplacer le système de chauffage par une pompe à chaleur air/eau double service chauffage et ECS.	SCOP = 4
 Eau chaude sanitaire	Système actualisé en même temps que le chauffage	COP = 4

Commentaires :

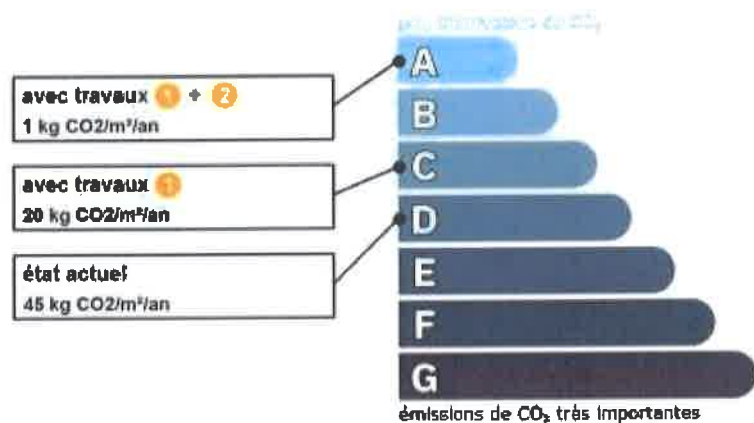
Néant

Recommandations d'amélioration de la performance (suite)

Évolution de la performance après travaux



Dont émissions de gaz à effet de serre



Préparez votre projet !

Contactez le conseiller France Rénov' le plus proche de chez vous, pour des conseils gratuits et indépendants sur vos choix de travaux et d'artisans :

<https://france-renov.gouv.fr/espaces-conseil-fr>

ou 0808 800 700 (prix d'un appel local)

Vous pouvez bénéficier d'aides, de primes et de subventions pour vos travaux :

<https://france-renov.gouv.fr/aides>



Pour répondre à l'urgence climatique et environnementale, la France s'est fixée pour objectif d'ici 2050 de rénover l'ensemble des logements à un haut niveau de performance énergétique.

À court terme, la priorité est donnée à la suppression des énergies fortement émettrices de gaz à effet de serre (fioul, charbon) et à l'éradication des «passoires énergétiques» d'ici 2028.

Fiche technique du logement

Cette fiche liste les caractéristiques techniques du bien diagnostiqué renseignées par le diagnostiqueur pour obtenir les résultats présentés dans ce document. En cas de problème, contactez la personne ayant réalisé ce document ou l'organisme certificateur qui l'a certifiée (diagnostiqueurs.din.developpement-durable.gouv.fr).

Le présent rapport est établi par une personne dont les compétences sont certifiées par :
WE.CERT - 16, Rue de Villars 57100 THIONVILLE (détail sur www.info-certif.fr)

Référence du logiciel validé : **LICIEL Diagnostics v4 [Moteur TribuEnergie: 1.4.25.1]** Justificatifs fournis pour établir le DPE :
Référence du DPE : **0967** Néant
Date de visite du bien : **07/12/2023**
Invariant fiscal du logement : **NC**
Référence de la parcelle cadastrale : **Section cadastrale NC,**
Méthode de calcul utilisée pour l'établissement du DPE : **3CL-DPE 2021**
Numéro d'immatriculation de la copropriété : **N/A**








Explications personnalisées sur les éléments pouvant amener à des différences entre les consommations estimées et les consommations réelles :

Les consommations de ce DPE sont calculées pour des conditions d'usage fixées (on considère que les occupants les utilisent suivant des conditions standard), et pour des conditions climatiques moyennes du lieu. Il peut donc apparaître des divergences importantes entre les factures d'énergie que vous payez et la consommation conventionnelle pour plusieurs raisons : suivant la rigueur de l'hiver ou le comportement réellement constaté des occupants, qui peuvent s'écarter fortement de celui choisi dans les conditions standard et également les frais d'énergie qui font intervenir des valeurs qui varient sensiblement dans le temps. Ce DPE utilise des valeurs qui reflètent les prix moyens des énergies que l'Observatoire de l'Énergie constate au niveau national et donc peut s'écarter du prix de votre abonnement. De plus, ce DPE a été réalisé selon une modélisation 3CL (définie par arrêté) qui est sujette à des modifications dans le temps qui peuvent également faire évoluer les résultats.

Liste des documents demandés et non remis :

- Plans du logement
- Plan de masse
- Diag Carrez/Boutin
- Taxe d'habitation
- Relevé de propriété
- Règlement de copropriété
- Descriptifs des équipements collectifs - Syndic
- Descriptifs des équipements individuels - Gestionnaire
- Contrat entretien des équipements
- Permis de construire
- Etude thermique réglementaire
- Rapport mentionnant la composition des parois

Généralités

Donnée d'entrée	Origine de la donnée	Valeur renseignée
Département	 Observé / mesuré	06 Alpes Maritimes
Altitude	 Donnée en ligne	23 m
Type de bien	 Observé / mesuré	Appartement
Année de construction	 Estimé	Avant 1948
Surface habitable du logement	 Observé / mesuré	62,27 m ²
Nombre de niveaux du logement	 Observé / mesuré	1
Hauteur moyenne sous plafond	 Observé / mesuré	3 m

Enveloppe

Donnée d'entrée	Origine de la donnée	Valeur renseignée
Mur 1 Est	Surface du mur 	Observé / mesuré 15,84 m ²
	Type de local adjacent 	Observé / mesuré l'extérieur
	Matériau mur 	Observé / mesuré Mur en blocs de béton pleins
	Epaisseur mur 	Observé / mesuré 38 cm

Mur 2 Sud	Isolation		Observé / mesuré	Inconnue
	Année de construction/rénovation		Valeur par défaut	Avant 1948
	Surface du mur		Observé / mesuré	12,7 m²
	Type de local adjacent		Observé / mesuré	un local chauffé
	Matériau mur		Observé / mesuré	Inconnu
	Isolation		Observé / mesuré	Inconnue
	Année de construction/rénovation		Valeur par défaut	Avant 1948
Mur 3 Sud	Umur0 (paroi inconnue)		Valeur par défaut	2,5 W/m².K
	Surface du mur		Observé / mesuré	12,04 m²
	Type de local adjacent		Observé / mesuré	des circulations sans ouverture directe sur l'extérieur
	Surface Aiu		Observé / mesuré	42,58 m²
	Etat isolation des parois Aiu		Observé / mesuré	non isolé
	Surface Aue		Observé / mesuré	12,68 m²
	Etat isolation des parois Aue		Observé / mesuré	non isolé
Mur 4 Sud	Matériau mur		Observé / mesuré	Inconnu
	Isolation		Observé / mesuré	Inconnue
	Année de construction/rénovation		Valeur par défaut	Avant 1948
	Umur0 (paroi inconnue)		Valeur par défaut	2,5 W/m².K
	Surface du mur		Observé / mesuré	8,42 m²
	Type de local adjacent		Observé / mesuré	l'extérieur
	Matériau mur		Observé / mesuré	Inconnu
Mur 5 Nord	Isolation		Observé / mesuré	Inconnue
	Année de construction/rénovation		Valeur par défaut	Avant 1948
	Umur0 (paroi inconnue)		Valeur par défaut	2,5 W/m².K
	Surface du mur		Observé / mesuré	37,57 m²
	Type de local adjacent		Observé / mesuré	un local chauffé
	Matériau mur		Observé / mesuré	Inconnu
	Isolation		Observé / mesuré	Inconnue
Mur 6 Ouest	Année de construction/rénovation		Valeur par défaut	Avant 1948
	Umur0 (paroi inconnue)		Valeur par défaut	2,5 W/m².K
	Surface du mur		Observé / mesuré	12,3 m²
	Type de local adjacent		Observé / mesuré	l'extérieur
	Matériau mur		Observé / mesuré	Inconnu
	Isolation		Observé / mesuré	Inconnue
	Année de construction/rénovation		Valeur par défaut	Avant 1948
Mur 7 Ouest	Umur0 (paroi inconnue)		Valeur par défaut	2,5 W/m².K
	Surface du mur		Observé / mesuré	14,54 m²
	Type de local adjacent		Observé / mesuré	des circulations sans ouverture directe sur l'extérieur
	Surface Aiu		Observé / mesuré	42,58 m²
	Etat isolation des parois Aiu		Observé / mesuré	non isolé
	Surface Aue		Observé / mesuré	12,68 m²
	Etat isolation des parois Aue		Observé / mesuré	non isolé
Plancher	Matériau mur		Observé / mesuré	Inconnu
	Isolation		Observé / mesuré	Inconnue
	Année de construction/rénovation		Valeur par défaut	Avant 1948
	Umur0 (paroi inconnue)		Valeur par défaut	2,5 W/m².K
	Surface de plancher bas		Observé / mesuré	62,27 m²
	Type de local adjacent		Observé / mesuré	un local chauffé
	Type de pb		Observé / mesuré	Plancher avec ou sans remplissage
Isolation: oui / non / inconnue		Observé / mesuré	Inconnue	

Plafond	Année de construction/rénovation	✗	Valeur par défaut	Avant 1948
	Surface de plancher haut	🔍	Observé / mesuré	62,27 m²
	Type de local adjacent	🔍	Observé / mesuré	un local chauffé
	Type de ph	🔍	Observé / mesuré	Plafond avec ou sans remplissage
	Isolation	🔍	Observé / mesuré	inconnue
	Année de construction/rénovation	✗	Valeur par défaut	Avant 1948
Fenêtre 1 Est	Surface de baies	🔍	Observé / mesuré	11,16 m²
	Placement	🔍	Observé / mesuré	Mur 1 Est
	Orientation des baies	🔍	Observé / mesuré	Est
	Inclinaison vitrage	🔍	Observé / mesuré	vertical
	Type ouverture	🔍	Observé / mesuré	Fenêtres battantes
	Type menuiserie	🔍	Observé / mesuré	Métal sans rupteur de ponts thermiques
	Présence de joints d'étanchéité	🔍	Observé / mesuré	non
	Type de vitrage	🔍	Observé / mesuré	double vitrage
	Epaisseur lame air	🔍	Observé / mesuré	12 mm
	Présence couche peu émissive	🔍	Observé / mesuré	non
	Gaz de remplissage	🔍	Observé / mesuré	Air
	Positionnement de la menuiserie	🔍	Observé / mesuré	au nu intérieur
	Largeur du dormant menuiserie	🔍	Observé / mesuré	Lp: 5 cm
	Type volets	🔍	Observé / mesuré	Volets battants bois (tablier > 22mm)
	Type de masques proches	🔍	Observé / mesuré	Absence de masque proche
	Type de masques lointains	🔍	Observé / mesuré	Absence de masque lointain
	Fenêtre 2 Sud	Surface de baies	🔍	Observé / mesuré
Placement		🔍	Observé / mesuré	Mur 4 Sud
Orientation des baies		🔍	Observé / mesuré	Sud
Inclinaison vitrage		🔍	Observé / mesuré	vertical
Type ouverture		🔍	Observé / mesuré	Fenêtres battantes
Type menuiserie		🔍	Observé / mesuré	Métal sans rupteur de ponts thermiques
Présence de joints d'étanchéité		🔍	Observé / mesuré	non
Type de vitrage		🔍	Observé / mesuré	double vitrage
Epaisseur lame air		🔍	Observé / mesuré	10 mm
Présence couche peu émissive		🔍	Observé / mesuré	non
Gaz de remplissage		🔍	Observé / mesuré	Air
Positionnement de la menuiserie		🔍	Observé / mesuré	au nu intérieur
Largeur du dormant menuiserie		🔍	Observé / mesuré	Lp: 5 cm
Type de masques proches		🔍	Observé / mesuré	Absence de masque proche
Type de masques lointains		🔍	Observé / mesuré	Masque homogène
Porte	Hauteur a (°)	🔍	Observé / mesuré	60 - 90°
	Surface de porte	🔍	Observé / mesuré	1,9 m²
	Placement	🔍	Observé / mesuré	Mur 3 Sud
	Type de local adjacent	🔍	Observé / mesuré	des circulations sans ouverture directe sur l'extérieur
	Surface Aiu	🔍	Observé / mesuré	42,58 m²
	Etat isolation des parois Aiu	🔍	Observé / mesuré	non isolé
	Surface Aue	🔍	Observé / mesuré	12,68 m²
	Etat isolation des parois Aue	🔍	Observé / mesuré	non isolé
	Nature de la menuiserie	🔍	Observé / mesuré	Porte simple en bois
	Type de porte	🔍	Observé / mesuré	Porte opaque pleine
	Présence de joints d'étanchéité	🔍	Observé / mesuré	non
	Positionnement de la menuiserie	🔍	Observé / mesuré	au nu intérieur

Pont Thermique 1	Largeur du dormant menuiserie	🔍 Observé / mesuré	Lp: 5 cm
	Type de pont thermique	🔍 Observé / mesuré	Mur 1 Est / Fenêtre 1 Est
	Type isolation	🔍 Observé / mesuré	inconnue
	Longueur du PT	🔍 Observé / mesuré	25,1 m
	Largeur du dormant menuiserie Lp	🔍 Observé / mesuré	Lp: 5 cm
	Position menuiseries	🔍 Observé / mesuré	au nu intérieur
Pont Thermique 2	Type de pont thermique	🔍 Observé / mesuré	Mur 4 Sud / Fenêtre 2 Sud
	Type isolation	🔍 Observé / mesuré	inconnue
	Longueur du PT	🔍 Observé / mesuré	6,6 m
	Largeur du dormant menuiserie Lp	🔍 Observé / mesuré	Lp: 5 cm
	Position menuiseries	🔍 Observé / mesuré	au nu intérieur

Systemes

Donnée d'entrée		Origine de la donnée	Valeur renseignée
Ventilation	Type de ventilation	🔍 Observé / mesuré	Ventilation par ouverture des fenêtres
	Façades exposées	🔍 Observé / mesuré	plusieurs
	Logement Traversant	🔍 Observé / mesuré	non
Chauffage	Type d'installation de chauffage	🔍 Observé / mesuré	Installation de chauffage simple
	Nombre de niveaux desservis	🔍 Observé / mesuré	1
	Type générateur	🔍 Observé / mesuré	Gaz Naturel - Chaudière gaz standard installée entre 2001 et 2015
	Année installation générateur	🔍 Observé / mesuré	2010 (estimée en fonction de la marque et du modèle)
	Energie utilisée	🔍 Observé / mesuré	Gaz Naturel
	Cper (présence d'une ventouse)	🔍 Observé / mesuré	non
	Présence d'une veilleuse	🔍 Observé / mesuré	non
	Chaudière murale	🔍 Observé / mesuré	non
	Présence d'une régulation/Ajust, T° Fonctionnement	🔍 Observé / mesuré	non
	Présence ventilateur / dispositif circulation air dans circuit combustion	🔍 Observé / mesuré	non
	Type émetteur	🔍 Observé / mesuré	Radiateur monotube sans robinet thermostatique
	Température de distribution	🔍 Observé / mesuré	supérieur à 65°C
	Année installation émetteur	🔍 Observé / mesuré	Inconnue
	Type de chauffage	🔍 Observé / mesuré	central
	Equipement intermittence	🔍 Observé / mesuré	Sans système d'intermittence
	Eau chaude sanitaire	Nombre de niveaux desservis	🔍 Observé / mesuré
Type générateur		🔍 Observé / mesuré	Gaz Naturel - Chaudière gaz standard installée entre 2001 et 2015
Année installation générateur		🔍 Observé / mesuré	2010 (estimée en fonction de la marque et du modèle)
Energie utilisée		🔍 Observé / mesuré	Gaz Naturel
Type production ECS		🔍 Observé / mesuré	Chauffage et ECS
Présence d'une veilleuse		🔍 Observé / mesuré	non
Chaudière murale		🔍 Observé / mesuré	non
Présence d'une régulation/Ajust, T° Fonctionnement		🔍 Observé / mesuré	non
Présence ventilateur / dispositif circulation air dans circuit combustion		🔍 Observé / mesuré	non
Type de distribution		🔍 Observé / mesuré	production en volume habitable alimentant des pièces contiguës
Type de production	🔍 Observé / mesuré	instantanée	

Références réglementaires utilisées :

Article L134-4-2 du CCH, décret n° 2011-807 du 5 juillet 2011, arrêtés du 31 mars 2021, 8 octobre 2021 et du 17 juin 2021 relatif à la transmission des diagnostics de performance énergétique à l'Agence de l'environnement et de la maîtrise de l'énergie et relatif à l'utilisation réglementaire des logiciels pour l'élaboration des diagnostics de performance énergétique, arrêtés du 16 mars 2023 décret 2020-1610, 2020-1609, 2006-1114, 2008-1175 ; Ordonnance 2005-655 art L271-4 à 6 ; Loi 2004-1334 art L134-1 à 5 ; décret 2006-1147 art R.134-1 à 5 du CCH et loi grenelle 2 n°2010-786 du juillet 2010.

Constatations diverses :

Le nouveau moteur de calcul, fourni par les pouvoirs publics et mis en œuvre par les éditeurs de logiciel, pour la réalisation du DPE V3, est d'application obligatoire depuis le 1er juillet 2021, bien qu'étant toujours en cours de validation. Il fait encore l'objet de modifications.

Le diagnostiqueur n'a aucune possibilité d'intervenir sur les calculs réalisés, qui peuvent être imprécis ou erronés et en conséquence décline toute responsabilité s'agissant des étiquettes et des estimations.

Informations société : CYRIS Diagnostics Immobiliers 106 avenue de la Californie 06200 Nice
Tél. : 0663324966 - N°SIREN : 900313123 - Compagnie d'assurance : AXA n° 10849111804

À l'attention du propriétaire du bien au moment de la réalisation du DPE :

Dans le cadre du Règlement général sur la protection des données (RGPD), l'Ademe vous informe que vos données personnelles (Nom-Prénom-Adresse) sont stockées dans la base de données de l'observatoire DPE à des fins de contrôles ou en cas de contestations ou de procédures judiciaires. Ces données sont stockées jusqu'à la date de fin de validité du DPE.

Vous disposez d'un droit d'accès, de rectification, de portabilité, d'effacement ou une limitation du traitement de ces données. Si vous souhaitez faire valoir votre droit, veuillez nous contacter à l'adresse mail indiquée à la page «Contacts» de l'Observatoire DPE (<https://observatoire-dpe.ademe.fr/>).

N°ADEME

2406E0291547S

WE-CERT CERTIFICAT DE COMPETENCES DIAGNOSTIQUEUR IMMOBILIER

«Version 01»

Décerné à : **SAADI Mohamed Lamine**

Sous le numéro : **C2023-SE06-016**

Domaine (S) concerné (S)	VALIDITE
DIAGNOSTIC DE PERFORMANCE ENERGETIQUE (SANS MENTION)	Du 04/08/2023 Au 03/08/2030
DIAGNOSTIC DE PERFORMANCE ENERGETIQUE (MENTION)	Du 04/08/2023 Au 03/08/2030
DIAGNOSTIC DE L'ETAT DES INSTALLATIONS INTERIEURES DE GAZ	Du 04/08/2023 Au 03/08/2030
DIAGNOSTIC DE L'ETAT DES INSTALLATIONS ELECTRIQUES DES IMMEUBLES A USAGE D'HABITATION	Du 04/08/2023 Au 03/08/2030
DIAGNOSTIC CONSTAT DES RISQUES D'EXPOSITION AU PLOMB	Du 04/08/2023 Au 03/08/2030
DIAGNOSTIC DE REPERAGE DES MATERIAUX ET PRODUITS CONTENANT DE L'AMIANTE DANS LES IMMEUBLES BATIS (SANS MENTION)	Du 04/08/2023 Au 03/08/2030
DIAGNOSTIC DE REPERAGE DES MATERIAUX ET PRODUITS CONTENANT DE L'AMIANTE DANS LES IMMEUBLES BATIS (MENTION)	Du 04/08/2023 Au 03/08/2030
DIAGNOSTIC ETAT DU BATIMENT RELATIF A LA PRESENCE DE TERMITES (METROPOLE)	Du 04/08/2023 Au 03/08/2030
DIAGNOSTIC ETAT DU BATIMENT RELATIF A LA PRESENCE DE TERMITES (DROM-COM)	X

Les compétences répondent aux exigences définies en vertu du code de la construction et de l'habitation (art. L271-4 et suivants, R271-1 et suivants ainsi que leurs arrêtés d'application*) pour les diagnostics réglementaires. La preuve de conformité a été apportée par l'évaluation certification. Ce certificat est valable à condition que les résultats des divers audits de surveillance soient pleinement satisfaisants.

* Arrêté du 24 décembre 2021 définissant les critères de certification des opérateurs de diagnostic technique et des organismes de formation et d'accréditation des organismes de certification.

Délivré à Thionville, le 04/08/2023

Par WE-CERT

Mme. Julie HOFFMANN - Responsable de certification





Certificat de superficie de la partie privative

Numéro de dossier : 0965
Date du repérage : 07/12/2023
Heure d'arrivée : 16 h 30
Durée du repérage : 01 h 00

La présente mission consiste à établir la superficie de la surface privative des biens ci-dessous désignés, afin de satisfaire aux dispositions de la loi pour l'Accès au logement et un urbanisme rénové (ALUR) du 24 mars 2014 art. 54 II et V, de la loi n° 96/1107 du 18 décembre 1996, n°2014-1545 du 20 décembre 2014 et du décret n° 97/532 du 23 mai 1997, en vue de reporter leur superficie dans un acte de vente à intervenir, en aucun cas elle ne préjuge du caractère de décence ou d'habitabilité du logement.

Extrait de l'Article 4-1 - La superficie de la partie privative d'un lot ou d'une fraction de lot, mentionnée à l'article 46 de la loi du 10 juillet 1965, est la superficie des planchers des locaux clos et couverts après déduction des surfaces occupées par les murs, cloisons, marches et cages d'escalier, gaines, embrasures de portes et de fenêtres. Il n'est pas tenu compte des planchers des parties des locaux d'une hauteur inférieure à 1,80 m.

Extrait Art.4-2 - Les lots ou fractions de lots d'une superficie inférieure à 8 mètres carrés ne sont pas pris en compte pour le calcul de la superficie mentionnée à l'article 4-1.

Désignation du ou des bâtiments <i>Localisation du ou des bâtiments :</i> Département : ... Alpes-Maritimes Adresse : 25 Rue de Lépante 4 ème étage Droite Commune : 06000 NICE Section cadastrale NC, Désignation et situation du ou des lot(s) de copropriété : 4 ème étage, Lot numéro NC	Désignation du propriétaire <i>Désignation du client :</i> Nom et prénom : . Indivision VERDEIL Adresse : 25 Rue de Lépante 06000 NICE
Donneur d'ordre (sur déclaration de l'intéressé) Nom et prénom : SCP BENABU BAUCHE Adresse : 11 Avenue Desambrois 06000 NICE	Repérage Périmètre de repérage : Habitation
Désignation de l'opérateur de diagnostic Nom et prénom : SAADI Mohamed Lamine Raison sociale et nom de l'entreprise : CYRIS Diagnostics Immobiliers Adresse : 106 avenue de la Californie 06200 Nice Numéro SIRET : 900313123 Désignation de la compagnie d'assurance : ... AXA Numéro de police et date de validité : 10849111804 - 30/06/2024	
Superficie privative en m² du ou des lot(s) Surface loi Carrez totale : 81,54 m² (quatre-vingt-un mètres carrés cinquante-quatre) Surface au sol totale : 83,20 m² (quatre-vingt-trois mètres carrés vingt)	

Résultat du repérage

Date du repérage : **07/12/2023**
Documents remis par le donneur d'ordre à l'opérateur de repérage :
Néant
Liste des pièces non visitées :
Néant
Représentant du propriétaire (accompagnateur) :
Locataire
Tableau récapitulatif des surfaces de chaque pièce au sens Loi Carrez :

Parties de l'immeuble bâtis visitées	Superficie privative au sens Carrez	Surface au sol	Commentaires
4ème étage - Entrée Dégagement	8,96	8,96	
4ème étage - Chambre 1	11,93	12,27	Embrasure de fenêtre
4ème étage - Chambre 2	12,31	12,69	Embrasure de fenêtre
4ème étage - Chambre 3	12,04	12,34	Embrasure de fenêtre
4ème étage - Séjour	20,3	20,94	Embrasure de fenêtre(s)
4ème étage - Cuisine	8,32	8,32	
4ème étage - Salle d'eau	4,72	4,72	
4ème étage - Placard Dégagement	0,61	0,61	
4ème étage - Wc	2,35	2,35	

Superficie privative en m² du ou des lot(s) :

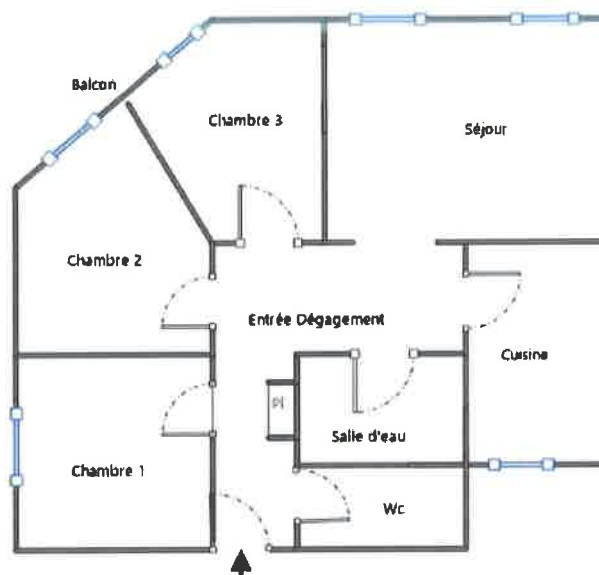
Surface loi Carrez totale : 81,54 m² (quatre-vingt-un mètres carrés cinquante-quatre)

Surface au sol totale : 83,20 m² (quatre-vingt-trois mètres carrés vingt)

Fait à NICE, le 07/12/2023

Par : SAADI Mohamed Lamine







Rapport de mission de repérage des matériaux et produits contenant de l'amiante pour l'établissement du constat établi à l'occasion de la vente d'un immeuble bâti (Listes A et B de l'annexe 13-9 du Code de la Santé publique)

Numéro de dossier : 0965
Date du repérage : 07/12/2023

Références réglementaires et normatives

Textes réglementaires	Articles L. 1334-13, R. 1334-20 et 21, R. 1334-23 et 24, Annexe 13.9 du Code de la Santé Publique; Arrêtés du 12 décembre 2012 et 26 juin 2013, décret 2011-629 du 3 juin 2011, arrêté du 1 ^{er} juin 2015.
Norme(s) utilisée(s)	Norme NF X 46-020 d'Août 2017 : Repérage des matériaux et produits contenant de l'amiante dans les immeubles bâtis

Immeuble bâti visité

Adresse	Rue : 25 Rue de Lépante 4^{ème} étage Droite Bât., escalier, niveau, appartement n°, lot n°: 4^{ème} étage, Lot numéro NC Code postal, ville : . 06000 NICE Section cadastrale NC,
Périmètre de repérage : Habitation
Type de logement : Appartement
Fonction principale du bâtiment : Habitation (partie privative d'immeuble)
Date de construction : < 1949

Le propriétaire et le donneur d'ordre

Le(s) propriétaire(s) :	Nom et prénom : Indivision VERDEIL Adresse : 25 Rue de Lépante 06000 NICE
Le donneur d'ordre	Nom et prénom : SCP BENABU BAUCHE Adresse : 11 Avenue Desambrois 06000 NICE

Le(s) signataire(s)

	NOM Prénom	Fonction	Organisme certification	Détail de la certification
Opérateur(s) de repérage ayant participé au repérage ----- Personne(s) signataire(s) autorisant la diffusion du rapport	SAADI Mohamed Lamine	Opérateur de repérage	WE.CERT 16, Rue de Villars 57100 THIONVILLE	Obtention : 04/08/2023 Échéance : 03/08/2030 N° de certification : C2023- SE06-016

Raison sociale de l'entreprise : **CYRIS Diagnostics Immobiliers** (Numéro SIRET : **90031312300011**)
Adresse : **106 avenue de la Californie, 06200 Nice**
Désignation de la compagnie d'assurance : **AXA**
Numéro de police et date de validité : **10849111804 - 30/06/2024**

Le rapport de repérage

Date d'émission du rapport de repérage : 07/12/2023, remis au propriétaire le 07/12/2023
Diffusion : le présent rapport de repérage ne peut être reproduit que dans sa totalité, annexes incluses
Pagination : le présent rapport avec les annexes comprises, est constitué de 18 pages

Sommaire

- 1 Les conclusions**
- 2 Le(s) laboratoire(s) d'analyses**
- 3 La mission de repérage**
 - 3.1 L'objet de la mission
 - 3.2 Le cadre de la mission
 - 3.2.1 L'intitulé de la mission
 - 3.2.2 Le cadre réglementaire de la mission
 - 3.2.3 L'objectif de la mission
 - 3.2.4 Le programme de repérage de la mission réglementaire.
 - 3.2.5 Programme de repérage complémentaire (le cas échéant)
 - 3.2.6 Le périmètre de repérage effectif
- 4 Conditions de réalisation du repérage**
 - 4.1 Bilan de l'analyse documentaire
 - 4.2 Date d'exécution des visites du repérage in situ
 - 4.3 Écarts, adjonctions, suppressions par rapport aux normes en vigueur
 - 4.4 Plan et procédures de prélèvements
- 5 Résultats détaillés du repérage**
 - 5.1 Liste des matériaux ou produits contenant de l'amiante, états de conservation, conséquences réglementaires (fiche de cotation)
 - 5.2 Liste des matériaux ou produits susceptibles de contenir de l'amiante, mais n'en contenant pas après analyse
 - 5.3 Liste des matériaux ou produits ne contenant pas d'amiante sur justificatif
- 6 Signatures**
- 7 Annexes**

1. – Les conclusions

Avertissement : les textes ont prévu plusieurs cadres réglementaires pour le repérage des matériaux ou produits contenant de l'amiante, notamment pour les cas de démolition d'immeuble. **La présente mission de repérage ne répond pas aux exigences prévues pour les missions de repérage des matériaux et produits contenant de l'amiante avant démolition d'immeuble ou avant réalisation de travaux dans l'immeuble concerné et son rapport ne peut donc pas être utilisé à ces fins.**

1.1. Dans le cadre de mission décrit à l'article 3.2, il n'a pas été repéré de matériaux ou produits contenant de l'amiante.

1.2. Dans le cadre de mission décrit à l'article 3.2 les locaux ou parties de locaux, composants ou parties de composants qui n'ont pu être visités et pour lesquels des investigations complémentaires sont nécessaires afin de statuer sur la présence ou l'absence d'amiante :

Localisation	Parties du local	Raison
Néant	-	

2. – Le(s) laboratoire(s) d'analyses

Raison sociale et nom de l'entreprise : ... Il n'a pas été fait appel à un laboratoire d'analyse

Adresse :

Numéro de l'accréditation Cofrac :

3. – La mission de repérage

3.1 L'objet de la mission

Dans le cadre de la vente de l'immeuble bâti, ou de la partie d'immeuble bâti, décrit en page de couverture du présent rapport, la mission consiste à repérer dans cet immeuble, ou partie d'immeuble, certains matériaux ou produits contenant de l'amiante conformément à la législation en vigueur.

Pour s'exonérer de tout ou partie de sa garantie des vices cachés, le propriétaire vendeur annexe à la promesse de vente ou au contrat de vente le présent rapport.

3.2 Le cadre de la mission

3.2.1 L'intitulé de la mission

«Repérage en vue de l'établissement du constat établi à l'occasion de la vente de tout ou partie d'un immeuble bâti».

3.2.2 Le cadre réglementaire de la mission

L'article L 271-4 du code de la construction et de l'habitation prévoit qu' «en cas de vente de tout ou partie d'un immeuble bâti, un dossier de diagnostic technique, fourni par le vendeur, est annexé à la promesse de vente ou, à défaut de promesse, à l'acte authentique de vente. En cas de vente publique, le dossier de diagnostic technique est annexé au cahier des charges.»

Le dossier de diagnostic technique comprend, entre autres, «l'état mentionnant la présence ou l'absence de matériaux ou produits contenant de l'amiante prévu à l'article L. 1334-13 du même code».

La mission, s'inscrivant dans ce cadre, se veut conforme aux textes réglementaires de référence mentionnés en page de couverture du présent rapport.

3.2.3 L'objectif de la mission

«Le repérage a pour objectif d'identifier et de localiser les matériaux et produits contenant de l'amiante mentionnés en annexe du Code la santé publique.»

L'Annexe du Code de la santé publique est l'annexe 13.9 (liste A et B).

3.2.4 Le programme de repérage de la mission réglementaire

Le programme de repérage est défini à minima par l'Annexe 13.9 (liste A et B) du Code de la santé publique et se limite pour une mission normale à la recherche de matériaux et produits contenant de l'amiante dans les composants et parties de composants de la construction y figurant.

En partie droite l'extrait du texte de l'Annexe 13.9

Important : Le programme de repérage de la mission de base est limitatif. Il est plus restreint que celui élaboré pour les missions de repérage de matériaux ou produits contenant de l'amiante avant démolition d'immeuble ou celui à élaborer avant réalisation de travaux.

3.2.5 Programme de repérage complémentaire (le cas échéant)

En plus du programme de repérage réglementaire, le présent rapport porte sur les parties de composants suivantes :

Liste A	
Composant de la construction	Partie du composant à vérifier ou à sonder
Flocages, Calorifugeages, Faux plafonds	Flocages
	Calorifugeages
	Faux plafonds

Liste B	
Composant de la construction	Partie du composant à vérifier ou à sonder
1. Parois verticales intérieures	
Murs, Cloisons "en dur" et Poteaux (périphériques et intérieurs)	Enduits projetés
	Revêtement dur (plaques de menuiseries)
	Revêtement dur (amiante-ciment)
	Entourages de poteaux (carton)
	Entourages de poteaux (amiante-ciment)
	Entourages de poteaux (matériau sandwich)
	Entourages de poteaux (carton-plâtre)
Coffrage perdu	
Cloisons (légères et préfabriquées), Gains et Coffres verticaux	Enduits projetés
	Panneaux de cloisons
2. Planchers et plafonds	
Plafonds, Poutres et Charpentes, Gains et Coffres Horizontaux	Enduits projetés
	Panneaux collés ou vissés
Planchers	Dalles de sol
3. Conduits, canalisations et équipements intérieurs	
Conduits de fluides (air, eau, autres fluides)	Conduits
	Enveloppes de calorifuges
Clapets / volets coupe-feu	Clapets coupe-feu
	Volets coupe-feu
Portes coupe-feu	Rebouchage
	Joints (tresses)
Vide-ordures	Joints (bandes)
	Conduits
4. Eléments extérieurs	
Toitures	Plaques (composites)
	Plaques (fibres-ciment)
	Ardoises (composites)
	Ardoises (fibres-ciment)
	Accessoires de couvertures (composites)
	Accessoires de couvertures (fibres-ciment)
	Bardeaux bitumineux
Bardages et façades légères	Plaques (composites)
	Plaques (fibres-ciment)
	Ardoises (composites)
	Ardoises (fibres-ciment)
	Panneaux (composites)
Conduits en toiture et façade	Panneaux (fibres-ciment)
	Conduites d'eaux pluviales en amiante-ciment
	Conduites d'eaux usées en amiante-ciment
	Conduits de fumée en amiante-ciment

Composant de la construction	Partie du composant ayant été inspecté (Description)	Sur demande ou sur information
Néant	-	

3.2.6 Le périmètre de repérage effectif

Il s'agit de l'ensemble des locaux ou parties de l'immeuble concerné par la mission de repérage figurant sur le schéma de repérage joint en annexe à l'exclusion des locaux ou parties d'immeuble n'ayant pu être visités.

Descriptif des pièces visitées

**4ème étage - Entrée Dégagement,
4ème étage - Chambre 1,
4ème étage - Chambre 2,
4ème étage - Chambre 3,
4ème étage - Balcon Chambres,**

**4ème étage - Séjour,
4ème étage - Balcon Séjour,
4ème étage - Cuisine,
4ème étage - Salle d'eau,
4ème étage - Placard Dégagement,
4ème étage - Wc**

Localisation	Description
4ème étage - Wc	Sol : Carrelage Mur A, B, C, D : Plâtre et Peinture Plafond : Plâtre et Peinture Porte A : Bois et Peinture
4ème étage - Entrée Dégagement	Sol : Carrelage Mur A, B, C, D, E, F : Plâtre et Peinture Plafond : Plâtre et Peinture Porte d'entrée A : Bois et Peinture
4ème étage - Chambre 1	Fenêtre C : Bois et Peinture Volet C : Bois et Peinture Garde-corps C : Métal et Peinture Sol : Carrelage Mur A, B, C, D : Plâtre et Peinture Plafond : Plâtre et Peinture Porte A : Bois et Peinture
4ème étage - Chambre 2	Fenêtre D : Bois et Peinture Volet D : Bois et Peinture Porte A : Bois et Peinture Sol : Carrelage Mur A, B, C, D, E : Plâtre et Peinture Plafond : Plâtre et Peinture
4ème étage - Chambre 3	Volet C : Bois et Peinture Fenêtre C : Bois et Peinture Sol : Carrelage Mur A, B, C, D, E : Plâtre et Peinture Plafond : Plâtre et Peinture Porte A : Bois et Peinture
4ème étage - Balcon Chambres	Sol : Carrelage Mur : Béton et Peinture Garde-corps : Métal et Peinture
4ème étage - Séjour	Fenêtre 1 C : Bois et Peinture Fenêtre 2 C : Bois et Peinture Volet 1 C : Bois et Peinture Volet 2 C : Bois et Peinture Porte B : Bois et Peinture Sol : Carrelage Mur A, B, C, D : Plâtre et Peinture Plafond : Plâtre et Peinture
4ème étage - Balcon Séjour	Sol : Carrelage Mur : Béton et Peinture Garde-corps : Métal et Peinture
4ème étage - Cuisine	Fenêtre D : Bois et Peinture Garde-corps D : Métal et Peinture Sol : Carrelage Mur A, B, C, D : Plâtre et Peinture Plafond : Plâtre et Peinture Porte A : Bois et Peinture
4ème étage - Salle d'eau	Sol : Carrelage Mur A, B, C, D : Plâtre et Peinture Plafond : Plâtre et Peinture Porte A : Bois et Peinture
4ème étage - Placard Dégagement	Sol : Carrelage Mur A, B, C, D : Plâtre et Peinture Plafond : Plâtre et Peinture Porte A : Bois et Peinture

4. – Conditions de réalisation du repérage

4.1 Bilan de l'analyse documentaire

Documents demandés	Documents remis
Rapports concernant la recherche d'amiante déjà réalisés	Non
Documents décrivant les ouvrages, produits, matériaux et protections physiques mises en place	Non
Eléments d'information nécessaires à l'accès aux parties de l'immeuble bâti en toute sécurité	-

Observations :

Néant

4.2 Date d'exécution des visites du repérage in situ

Date de la commande : 07/12/2023

Date(s) de visite de l'ensemble des locaux : 07/12/2023

Heure d'arrivée : 16 h 30

Durée du repérage : 01 h 00

Personne en charge d'accompagner l'opérateur de repérage : Locataire

4.3 Écarts, adjonctions, suppressions par rapport aux normes en vigueur

La mission de repérage s'est déroulée conformément aux prescriptions de la norme NF X 46-020, révision d'Août 2017.

Observations	Oui	Non	Sans Objet
Plan de prévention réalisé avant Intervention sur site	-	X	-
Vide sanitaire accessible			X
Combles ou toiture accessibles et visitables			X

4.4 Plan et procédures de prélèvements

Aucun prélèvement n'a été réalisé.

5. – Résultats détaillés du repérage

5.1 Liste des matériaux ou produits contenant de l'amiante, états de conservation, conséquences réglementaires (fiche de cotation)

Matériaux ou produits contenant de l'amiante

Localisation	Identifiant + Description	Conclusion (Justification)	Etat de conservation** et préconisations*
Néant	-		

* Un détail des conséquences réglementaires et recommandations est fournis en annexe 7.4 de ce présent rapport
 ** détails fournis en annexe 7.3 de ce présent rapport

5.2 Listes des matériaux et produits ne contenant pas d'amiante après analyse

Localisation	Identifiant + Description
Néant	-

5.3 Liste des matériaux ou produits (liste A et B) ne contenant pas d'amiante sur justificatif

Localisation	Identifiant + Description
Néant	-

6. – Signatures

Nota : Le présent rapport est établi par une personne dont les compétences sont certifiées par **WE.CERT**
16, Rue de Villars 57100 THIONVILLE (détail sur www.info-certif.fr)

Fait à **NICE**, le **07/12/2023**

Par : **SAADI Mohamed Lamine**



ANNEXES**Au rapport de mission de repérage n° 0965****Informations conformes à l'annexe III de l'arrêté du 12 décembre 2012**

Les maladies liées à l'amiante sont provoquées par l'inhalation des fibres. Toutes les variétés d'amiante sont classées comme substances cancérigènes avérées pour l'homme. L'inhalation de fibres d'amiante est à l'origine de cancers (mésothéliomes, cancers broncho-pulmonaires) et d'autres pathologies non cancéreuses (épanchements pleuraux, plaques pleurales).

L'identification des matériaux et produits contenant de l'amiante est un préalable à l'évaluation et à la prévention des risques liés à l'amiante. Elle doit être complétée par la définition et la mise en œuvre de mesures de gestion adaptées et proportionnées pour limiter l'exposition des occupants présents temporairement ou de façon permanente dans l'immeuble. L'information des occupants présents temporairement ou de façon permanente est un préalable essentiel à la prévention du risque d'exposition à l'amiante.

Il convient donc de veiller au maintien du bon état de conservation des matériaux et produits contenant de l'amiante afin de remédier au plus tôt aux situations d'usure anormale ou de dégradation.

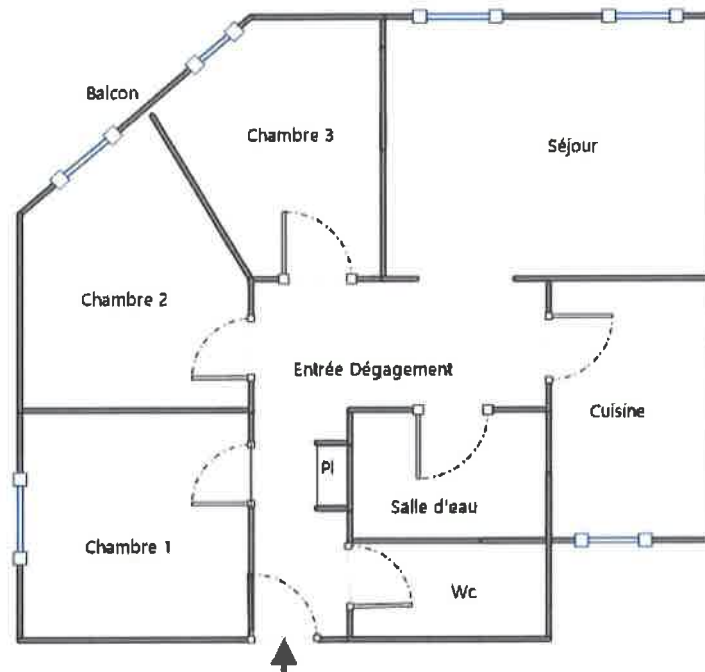
Il conviendra de limiter autant que possible les interventions sur les matériaux et produits contenant de l'amiante qui ont été repérés et de faire appel aux professionnels qualifiés, notamment dans le cas de retrait ou de confinement de ce type de matériau ou produit.

Enfin, les déchets contenant de l'amiante doivent être éliminés dans des conditions strictes.













Renseignez-vous auprès de votre mairie ou de votre préfecture. Pour connaître les centres d'élimination près de chez vous, consultez la base de données « déchets » gérée par l'ADEME, directement accessible sur le site internet www.sinoe.org.

Sommaire des annexes**7 Annexes****7.1 Schéma de repérage****7.2 Rapports d'essais****7.3 Grilles réglementaires d'évaluation de l'état de conservation des matériaux et produits contenant de l'amiante****7.4 Conséquences réglementaires et recommandations****7.5 Recommandations générales de sécurité****7.6 Documents annexés au présent rapport**

7.1 - Annexe - Schéma de repérage



Légende

	Conduit en fibro-ciment		Dalles de sol	<p>Nom du propriétaire : Indivision VERDEIL Adresse du bien : 25 Rue de Lépante 4 ème étage Droite 06000 NICE</p>
	Conduit autre que fibro-ciment		Carrelage	
	Brides		Colle de revêtement	
	Dépôt de Matériaux contenant de l'amiante		Dalles de faux-plafond	
	Matériau ou produit sur lequel un doute persiste		Toiture en fibro-ciment	
	Présence d'amiante		Toiture en matériaux composites	

Aucune photo/illustration n'a été jointe à ce rapport.

7.2 - Annexe - Rapports d'essais

Identification des prélèvements :

Identifiant et prélèvement	Localisation	Composant de la construction	Parties du composant	Description
-	-	-	-	-

Copie des rapports d'essais :

Aucun rapport d'essai n'a été fourni ou n'est disponible

7.3 - Annexe - Evaluation de l'état de conservation des matériaux et produits contenant de l'amiante

Grilles d'évaluation de l'état de conservation des matériaux ou produit de la liste A

Aucune évaluation n'a été réalisée

Critères d'évaluation de l'état de conservation des matériaux ou produit de la liste A

1. Classification des différents degrés d'exposition du produit aux circulations d'air

Fort	Moyen	Faible
1° Il n'existe pas de système spécifique de ventilation, la pièce ou la zone homogène évaluée est ventilée par ouverture des fenêtres, ou 2° Le faux plafond se trouve dans un local qui présente une (ou plusieurs) façade(s) ouverte(s) sur l'extérieur susceptible(s) de créer des situations à forts courants d'air, ou	1° Il existe un système de ventilation par insufflation d'air dans le local et l'orientation du jet est telle que celui-ci n'affecte pas directement le faux plafond contenant de l'amiante, ou 2° Il existe un système de ventilation avec reprise(s) d'air au niveau du faux plafond (système de ventilation à double flux).	1° Il n'existe ni ouvrant ni système de ventilation spécifique dans la pièce ou la zone évaluée, ou 2° Il existe dans la pièce ou la zone évaluée, un système de ventilation par extraction dont la reprise d'air est éloignée du faux plafond contenant de l'amiante.

3° Il existe un système de ventilation par insufflation d'air dans le local et l'orientation du jet d'air est telle que celui-ci affecte directement le faux plafond contenant de l'amiante.		
--	--	--

2. Classification des différents degrés d'exposition du produit aux chocs et vibrations

Fort	Moyen	Faible
L'exposition du produit aux chocs et vibrations sera considérée comme forte dans les situations où l'activité dans le local ou à l'extérieur engendre des vibrations, ou rend possible les chocs directs avec le faux plafond contenant de l'amiante (ex : hall industriel, gymnase, discothèque...).	L'exposition du produit aux chocs et vibrations sera considérée comme moyenne dans les situations où le faux plafond contenant de l'amiante n'est pas exposé aux dommages mécaniques mais se trouve dans un lieu très fréquenté (ex : supermarché, piscine, théâtre,...).	L'exposition du produit aux chocs et vibrations sera considérée comme faible dans les situations où le faux plafond contenant de l'amiante n'est pas exposé aux dommages mécaniques, n'est pas susceptible d'être dégradé par les occupants ou se trouve dans un local utilisé à des activités tertiaires passives.

Grilles d'évaluation de l'état de conservation des matériaux ou produit de la liste B

Aucune évaluation n'a été réalisée

Critères d'évaluation de l'état de conservation des matériaux ou produit de la liste B

1. Classification des niveaux de risque de dégradation ou d'extension de la dégradation du matériau.

Risque faible de dégradation ou d'extension de dégradation	Risque de dégradation ou d'extension à terme de la dégradation	Risque de dégradation ou d'extension rapide de la dégradation
L'environnement du matériau contenant de l'amiante ne présente pas ou très peu de risque pouvant entraîner à terme, une dégradation ou une extension de la dégradation du matériau.	L'environnement du matériau contenant de l'amiante présente un risque pouvant entraîner à terme, une dégradation ou une extension de la dégradation du matériau.	L'environnement du matériau contenant de l'amiante présente un risque important pouvant entraîner rapidement, une dégradation ou une extension de la dégradation du matériau.

Légende : EP = évaluation périodique ; AC1 = action corrective de premier niveau ; AC2 = action corrective de second niveau.

L'évaluation du risque de dégradation lié à l'environnement du matériau ou produit prend en compte :

- Les agressions physiques intrinsèques au local (ventilation, humidité, etc...) selon que les risques sont probables ou avérés ;
- La sollicitation des matériaux ou produits liée à l'activité des locaux, selon qu'elle est exceptionnelle/faible ou quotidienne/forte.

Elle ne prend pas en compte certains facteurs fluctuants d'aggravation de la dégradation des produits et matériaux, comme la fréquence d'occupation du local, la présence d'animaux nuisibles, l'usage réel des locaux, un défaut d'entretien des équipements, etc...

7.4 - Annexe - Conséquences réglementaires et recommandations

Conservation et transmission de ce rapport (Article 11 de l'arrêté du 16 juillet 2019)

Si le donneur d'ordre n'est pas le propriétaire de l'immeuble bâti concerné par la mission de repérage, il adresse à ce dernier une copie du rapport établi par l'opérateur de repérage.

En cas de mission de repérage portant sur une partie privative d'un immeuble collectif à usage d'habitation, son propriétaire met à jour le contenu du « dossier amiante - parties privatives » (DAPP) prévu au I de l'article R. 1334-29-4 du code de la santé publique, en y intégrant les données issues du rapport ou du pré-rapport de repérage amiante avant travaux. Il tient à disposition et communique ce DAPP, ainsi complété, selon les modalités prévues au II de l'article R. 1334-29-4 du code de la santé publique.

En cas de mission de repérage portant sur les parties communes d'un immeuble collectif à usage d'habitation ou sur un immeuble non utilisé à fin d'habitation, son propriétaire met à jour le contenu du « dossier technique amiante » (DTA) prévu au I de l'article R. 1334-29-5 du code de la santé publique ainsi que de sa fiche récapitulative, en y intégrant les données issues du rapport ou du pré-rapport de repérage amiante avant travaux. Il tient à disposition et communique ce DTA, ainsi complété, selon les modalités prévues au II de l'article R. 1334-29-5 du code de la santé publique.

En cas de mission de repérage portant sur tout ou partie d'un immeuble d'habitation ne comprenant qu'un seul logement, son propriétaire conserve le rapport ou le pré-rapport restituant les conditions de réalisation et les conclusions de cette recherche d'amiante avant travaux. Il communique ce rapport ou ce pré-rapport, sur leur demande, à toute personne physique ou morale appelée à effectuer des travaux dans l'immeuble bâti ainsi qu'aux agents de contrôle de l'inspection du travail mentionnés à l'article L. 8211-1 du code du travail, aux agents du service de prévention des organismes de sécurité sociale et, en cas d'opération relevant du champ de l'article R. 4534-1 du code du travail, de l'organisme professionnel de prévention du bâtiment et des travaux publics.

Conséquences réglementaires suivant l'état de conservation des matériaux ou produit de la liste A

Article R1334-27 : En fonction du résultat du diagnostic obtenu à partir de la grille d'évaluation de l'arrêté du 12 décembre 2012, le propriétaire met en œuvre les préconisations mentionnées à l'article R1334-20 selon les modalités suivantes :

Score 1 - L'évaluation périodique de l'état de conservation de ces matériaux et produits de la liste A contenant de l'amiante est effectuée dans un délai maximal de trois ans à compter de la date de remise au propriétaire du rapport de repérage ou des résultats de la dernière évaluation de l'état de conservation, ou à l'occasion de toute modification substantielle de l'ouvrage et de son usage. La personne ayant réalisé cette évaluation en remet les résultats au propriétaire contre accusé de réception.

Score 2 – La mesure d’empoussièrèment dans l’air est effectuée dans les conditions définies à l’article R1334-25, dans un délai de trois mois à compter de la date de remise au propriétaire du rapport de repérage ou des résultats de la dernière évaluation de l’état de conservation. L’organisme qui réalise les prélèvements d’air remet les résultats des mesures d’empoussièrèment au propriétaire contre accusé de réception.

Score 3 – Les travaux de confinement ou de retrait de l’amiante sont mis en œuvre selon les modalités prévues à l’article R. 1334-29.

Article R1334-28 : Si le niveau d’empoussièrèment mesuré dans l’air en application de l’article R1334-27 est inférieur ou égal à la valeur de cinq fibres par litre, le propriétaire fait procéder à l’évaluation périodique de l’état de conservation des matériaux et produits de la liste A contenant de l’amiante prévue à l’article R1334-20, dans un délai maximal de trois ans à compter de la date de remise des résultats des mesures d’empoussièrèment ou à l’occasion de toute modification substantielle de l’ouvrage ou de son usage.

Si le niveau d’empoussièrèment mesuré dans l’air en application de l’article R1334-27 est supérieur à cinq fibres par litre, le propriétaire fait procéder à des travaux de confinement ou de retrait de l’amiante, selon les modalités prévues à l’article R1334-29.

Article R1334-29 : Les travaux précités doivent être achevés dans un délai de trente-six mois à compter de la date à laquelle sont remis au propriétaire le rapport de repérage ou les résultats des mesures d’empoussièrèment ou de la dernière évaluation de l’état de conservation.

Pendant la période précédant les travaux, des mesures conservatoires appropriées doivent être mises en œuvre afin de réduire l’exposition des occupants et de la maintenir au niveau le plus bas possible, et dans tous les cas à un niveau d’empoussièrèment inférieur à cinq fibres par litre. Les mesures conservatoires ne doivent conduire à aucune sollicitation des matériaux et produits concernés par les travaux.

Le propriétaire informe le préfet du département du lieu d’implantation de l’immeuble concerné, dans un délai de deux mois à compter de la date à laquelle sont remis le rapport de repérage ou les résultats des mesures d’empoussièrèment ou de la dernière évaluation de l’état de conservation, des mesures conservatoires mises en œuvre, et, dans un délai de douze mois, des travaux à réaliser et de l’échéancier proposé.

Article R.1334-29-3 :

I) A l’issue des travaux de retrait ou de confinement de matériaux et produits de la liste A mentionnés à l’article R.1334-29, le propriétaire fait procéder par une personne mentionnée au premier alinéa de l’article R.1334-23, avant toute restitution des locaux traités, à un examen visuel de l’état des surfaces traitées. Il fait également procéder, dans les conditions définies à l’article R.1334-25, à une mesure du niveau d’empoussièrèment dans l’air après démantèlement du dispositif de confinement. Ce niveau doit être inférieur ou égal à cinq fibres par litre.

II) Si les travaux ne conduisent pas au retrait total des matériaux et produits de la liste A contenant de l’amiante, il est procédé à une évaluation périodique de l’état de conservation de ces matériaux et produits résiduels dans les conditions prévues par l’arrêté mentionné à l’article R.1334-20, dans un délai maximal de trois ans à compter de la date à laquelle sont remis les résultats du contrôle ou à l’occasion de toute modification substantielle de l’ouvrage ou de son usage.

III) Lorsque des travaux de retrait ou de confinement de matériaux et produits de la liste B contenant de l’amiante sont effectués à l’intérieur de bâtiment occupés ou fréquentés, le propriétaire fait procéder, avant toute restitution des locaux traités, à l’examen visuel et à la mesure d’empoussièrèment dans l’air mentionnée au premier alinéa du présent article.

Détail des préconisations suivant l’état de conservation des matériaux ou produit de la liste B

- Réalisation d’une « évaluation périodique »**, lorsque le type de matériau ou produit concerné contenant de l’amiante, la nature et l’étendue des dégradations qu’il présente et l’évaluation du risque de dégradation ne conduisent pas à conclure à la nécessité d’une action de protection immédiate sur le matériau ou produit, consistant à :
 - Contrôler périodiquement que l’état de dégradation des matériaux et produits concernés ne s’aggrave pas et, le cas échéant, que leur protection demeure en bon état de conservation ;
 - Rechercher, le cas échéant, les causes de dégradation et prendre les mesures appropriées pour les supprimer.
- Réalisation d’une « action corrective de premier niveau »**, lorsque le type de matériau ou produit concerné contenant de l’amiante, la nature et l’étendue des dégradations et l’évaluation du risque de dégradation conduisent à conclure à la nécessité d’une action de remise en état limitée au remplacement, au recouvrement ou à la protection des seuls éléments dégradés, consistant à :
 - Rechercher les causes de la dégradation et définir les mesures correctives appropriées pour les supprimer ;
 - Procéder à la mise en œuvre de ces mesures correctives afin d’éviter toute nouvelle dégradation et, dans l’attente, prendre les mesures de protection appropriées afin de limiter le risque de dispersion des fibres d’amiante ;
 - Veiller à ce que les modifications apportées ne soient pas de nature à aggraver l’état des autres matériaux et produits contenant de l’amiante restant accessibles dans la même zone ;
 - Contrôler périodiquement que les autres matériaux et produits restant accessibles ainsi que, le cas échéant, leur protection demeurent en bon état de conservation.Il est rappelé l’obligation de faire appel à une entreprise certifiée pour le retrait ou le confinement.
- Réalisation d’une « action corrective de second niveau »**, qui concerne l’ensemble d’une zone, de telle sorte que le matériau ou produit ne soit plus soumis à aucune agression ni dégradation, consistant à :
 - Prendre, tant que les mesures mentionnées au c (paragraphe suivant) n’ont pas été mises en place, les mesures conservatoires appropriées pour limiter le risque de dégradation et la dispersion des fibres d’amiante. Cela peut consister à adapter, voire condamner l’usage des locaux concernés afin d’éviter toute exposition et toute dégradation du matériau ou produit contenant de l’amiante. Durant les mesures conservatoires, et afin de vérifier que celles-ci sont adaptées, une mesure d’empoussièrèment est réalisée, conformément aux dispositions du code de la santé publique ;
 - Procéder à une analyse de risque complémentaire, afin de définir les mesures de protection ou de retrait les plus adaptées, prenant en compte l’intégralité des matériaux et produits contenant de l’amiante dans la zone concernée ;
 - Mettre en œuvre les mesures de protection ou de retrait définies par l’analyse de risque ;
 - Contrôler périodiquement que les autres matériaux et produits restant accessibles, ainsi que leur protection, demeurent en bon état de conservation.En fonction des situations particulières rencontrées lors de l’évaluation de l’état de conservation, des compléments et précisions à ces recommandations sont susceptibles d’être apportées.

7.5 - Annexe - Recommandations générales de sécurité

L’identification des matériaux et produits contenant de l’amiante est un préalable à l’évaluation et à la prévention des risques liés à la présence d’amiante dans un bâtiment. Elle doit être complétée par la définition et la mise en œuvre de mesures de gestion adaptées et proportionnées pour limiter l’exposition des occupants présents temporairement ou de façon permanente dans le bâtiment et des personnes appelées à intervenir sur les matériaux ou produits contenant de l’amiante. Les recommandations générales de sécurité définies ci-après rappellent les règles de base destinées à prévenir les expositions. Le propriétaire (ou, à défaut, l’exploitant) de l’immeuble concerné adapte ces recommandations aux particularités de chaque bâtiment et de ses conditions d’occupation ainsi qu’aux situations particulières rencontrées.

Ces recommandations générales de sécurité ne se substituent en aucun cas aux obligations réglementaires existantes en matière de prévention des risques pour la santé et la sécurité des travailleurs, inscrites dans le code du travail.

1. Informations générales

a) Dangers de l'amiante

Les maladies liées à l'amiante sont provoquées par l'inhalation des fibres. Toutes les variétés d'amiante sont classées comme substances cancérigènes avérées pour l'homme. Elles sont à l'origine de cancers qui peuvent atteindre soit la plèvre qui entoure les poumons (mésotéliomes), soit les bronches et/ou les poumons (cancers broncho-pulmonaires). Ces lésions surviennent longtemps (souvent entre 20 à 40 ans) après le début de l'exposition à l'amiante. Le Centre international de recherche sur le cancer (CIRC) a également établi récemment un lien entre exposition à l'amiante et cancers du larynx et des ovaires. D'autres pathologies, non cancéreuses, peuvent également survenir en lien avec une exposition à l'amiante. Il s'agit exceptionnellement d'épanchements pleuraux (liquide dans la plèvre) qui peuvent être récidivants ou de plaques pleurales (qui épaississent la plèvre). Dans le cas d'empoussièrement important, habituellement d'origine professionnelle, l'amiante peut provoquer une sclérose (asbestose) qui réduira la capacité respiratoire et peut dans les cas les plus graves produire une insuffisance respiratoire parfois mortelle. Le risque de cancer du poumon peut être majoré par l'exposition à d'autres agents cancérigènes, comme la fumée de tabac.

b) Présence d'amiante dans des matériaux et produits en bon état de conservation

L'amiante a été intégré dans la composition de nombreux matériaux utilisés notamment pour la construction. En raison de son caractère cancérigène, ses usages ont été restreints progressivement à partir de 1977, pour aboutir à une interdiction totale en 1997.

En fonction de leur caractéristique, les matériaux et produits contenant de l'amiante peuvent libérer des fibres d'amiante en cas d'usure ou lors d'interventions mettant en cause l'intégrité du matériau ou produit (par exemple perçage, ponçage, découpe, friction...). Ces situations peuvent alors conduire à des expositions importantes si des mesures de protection renforcées ne sont pas prises.

Pour rappel, les matériaux et produits répertoriés aux listes A et B de l'annexe 13-9 du code de la santé publique font l'objet d'une évaluation de l'état de conservation dont les modalités sont définies par arrêté. Il convient de suivre les recommandations émises par les opérateurs de repérage dits « diagnostiqueurs » pour la gestion des matériaux ou produits repérés.

De façon générale, il est important de veiller au maintien en bon état de conservation des matériaux et produits contenant de l'amiante et de remédier au plus tôt aux situations d'usure anormale ou de dégradation de ceux-ci.

2. Intervention de professionnels soumis aux dispositions du code du travail

Il est recommandé aux particuliers d'éviter dans la mesure du possible toute intervention directe sur des matériaux et produits contenant de l'amiante et de faire appel à des professionnels compétents dans de telles situations.

Les entreprises réalisant des opérations sur matériaux et produits contenant de l'amiante sont soumises aux dispositions des articles R. 4412-94 à R. 4412-148 du code du travail. Les entreprises qui réalisent des travaux de retrait ou de confinement de matériaux et produits contenant de l'amiante doivent en particulier être certifiées dans les conditions prévues à l'article R. 4412-129. Cette certification est obligatoire à partir du 1er juillet 2013 pour les entreprises effectuant des travaux de retrait sur l'enveloppe extérieure des immeubles bâtis et à partir du 1er juillet 2014 pour les entreprises de génie civil.

Des documents d'information et des conseils pratiques de prévention adaptés sont disponibles sur le site Travailler-mieux (<http://www.travailler-mieux.gouv.fr>) et sur le site de l'Institut national de recherche et de sécurité pour la prévention des accidents du travail et des maladies professionnelles (<http://www.inrs.fr>).

3. Recommandations générales de sécurité

Il convient d'éviter au maximum l'émission de poussières notamment lors d'interventions ponctuelles non répétées, par exemple :

- perçage d'un mur pour accrocher un tableau ;
- remplacement de joints sur des matériaux contenant de l'amiante ;
- travaux réalisés à proximité d'un matériau contenant de l'amiante en bon état, par exemple des interventions légères dans des boîtiers électriques, sur des gaines ou des circuits situés sous un flocage sans action directe sur celui-ci, de remplacement d'une vanne sur une canalisation calorifugée à l'amiante.

L'émission de poussières peut être limitée par humidification locale des matériaux contenant de l'amiante en prenant les mesures nécessaires pour éviter tout risque électrique et/ou en utilisant de préférence des outils manuels ou des outils à vitesse lente.

Le port d'équipements adaptés de protection respiratoire est recommandé. Le port d'une combinaison jetable permet d'éviter la propagation de fibres d'amiante en dehors de la zone de travail. Les combinaisons doivent être jetées après chaque utilisation.

Des informations sur le choix des équipements de protection sont disponibles sur le site internet amiante de l'INRS à l'adresse suivante : www.amiante.inrs.fr. De plus, il convient de disposer d'un sac à déchets à proximité immédiate de la zone de travail et d'une éponge ou d'un chiffon humide de nettoyage.

4. Gestion des déchets contenant de l'amiante

Les déchets de toute nature contenant de l'amiante sont des déchets dangereux. A ce titre, un certain nombre de dispositions réglementaires, dont les principales sont rappelées ci-après, encadrent leur élimination.

Lors de travaux conduisant à un désamiantage de tout ou partie de l'immeuble, la personne pour laquelle les travaux sont réalisés, c'est-à-dire les maîtres d'ouvrage, en règle générale les propriétaires, ont la responsabilité de la bonne gestion des déchets produits, conformément aux dispositions de l'article L. 541-2 du code de l'environnement. Ce sont les producteurs des déchets au sens du code de l'environnement.

Les déchets liés au fonctionnement d'un chantier (équipements de protection, matériel, filtres, bâches, etc.) sont de la responsabilité de l'entreprise qui réalise les travaux.

a. Conditionnement des déchets

Les déchets de toute nature susceptibles de libérer des fibres d'amiante sont conditionnés et traités de manière à ne pas provoquer d'émission de poussières. Ils sont ramassés au fur et à mesure de leur production et conditionnés dans des emballages appropriés et fermés, avec apposition de l'étiquetage prévu par le décret no 88-466 du 28 avril 1988 relatif aux produits contenant de l'amiante et par le code de l'environnement notamment ses articles R. 551-1 à R. 551-13 relatifs aux dispositions générales relatives à tous les ouvrages d'infrastructures en matière de stationnement, chargement ou déchargement de matières dangereuses.

Les professionnels soumis aux dispositions du code du travail doivent procéder à l'évacuation des déchets, hors du chantier, aussitôt que possible, dès que le volume le justifie après décontamination de leurs emballages.

b. Apport en déchèterie

Environ 10 % des déchèteries acceptent les déchets d'amiante lié à des matériaux inertes ayant conservé leur intégrité provenant de ménages, voire d'artisans. Tout autre déchet contenant de l'amiante est interdit en déchèterie.

A partir du 1er janvier 2013, les exploitants de déchèterie ont l'obligation de fournir aux usagers les emballages et l'étiquetage appropriés aux déchets d'amiante.

c. Filières d'élimination des déchets

Les matériaux contenant de l'amiante ainsi que les équipements de protection (combinaison, masque, gants...) et les déchets issus du nettoyage (chiffon...) sont des déchets dangereux. En fonction de leur nature, plusieurs filières d'élimination peuvent être envisagées.

Les déchets contenant de l'amiante lié à des matériaux inertes ayant conservé leur intégrité peuvent être éliminés dans des installations de stockage de déchets non dangereux si ces installations disposent d'un casier de stockage dédié à ce type de déchets.

Tout autre déchet amianté doit être éliminé dans une installation de stockage pour déchets dangereux ou être vitrifiés. En particulier, les déchets liés au fonctionnement du chantier, lorsqu'ils sont susceptibles d'être contaminés par de l'amiante, doivent être éliminés dans une installation de stockage pour déchets dangereux ou être vitrifiés.

d. Information sur les déchèteries et les installations d'élimination des déchets d'amiante

Les informations relatives aux déchèteries acceptant des déchets d'amiante lié et aux installations d'élimination des déchets d'amiante peuvent être obtenues auprès :

- de la préfecture ou de la direction régionale de l'environnement, de l'aménagement et du logement (direction régionale et interdépartementale de l'environnement et de l'énergie en Ile-de-France) ou de la direction de l'environnement, de l'aménagement et du logement ;
- du conseil général (ou conseil régional en Ile-de-France) au regard de ses compétences de planification sur les déchets dangereux ;
- de la mairie ;
- ou sur la base de données « déchets » gérée par l'Agence de l'environnement et de la maîtrise de l'énergie, directement accessible sur internet à l'adresse suivante : www.sinoe.org.

e. Traçabilité

Le producteur des déchets remplit un bordereau de suivi des déchets d'amiante (BSDA, CERFA no 11861). Le formulaire CERFA est téléchargeable sur le site du ministère chargé de l'environnement. Le propriétaire recevra l'original du bordereau rempli par les autres intervenants (entreprise de travaux, transporteur, exploitant de l'installation de stockage ou du site de vitrification).

Dans tous les cas, le producteur des déchets devra avoir préalablement obtenu un certificat d'acceptation préalable lui garantissant l'effectivité d'une filière d'élimination des déchets.

Par exception, le bordereau de suivi des déchets d'amiante n'est pas imposé aux particuliers voire aux artisans qui se rendent dans une déchèterie pour y déposer des déchets d'amiante lié à des matériaux inertes ayant conservé leur intégrité. Ils ne doivent pas remplir un bordereau de suivi de déchets d'amiante, ce dernier étant élaboré par la déchèterie.

7.6 - Annexe - Autres documents

COURTIER
PROTEXI ASSURANCES
CABINET DOMBLIDES ET DE SOUYS
293 COURS DE LA SOMME
33800 BORDEAUX
☎ 05 56 92 71 77
N°ORIAS 07 002 895 (PROTEXI ASSURANCES)
Site ORIAS www.orias.fr



Soc par actions CYRIS DIAGNOSTICS
IMMOBILIERS
106 AVENUE DE LA CALIFORNIE

06200 NICE

Votre contrat

Bordeaux, le 06 Juillet 2023

Responsabilité Civile Prestataire

Diagnosticur Immobilier et expert

Souscrit le 23/06/2021

Vos références

Contrat 10849111804

Votre attestation Responsabilité Civile Prestataire

AXA France IARD atteste que :

Soc par actions CYRIS DIAGNOSTICS IMMOBILIERS

Est titulaire du contrat d'assurance n° 10849111804 ayant pris effet le 23/06/2021 .

Ce contrat garantit les conséquences pécuniaires de la Responsabilité civile pouvant lui incomber du fait de l'exercice des activités suivantes :

Vos références

Contrat 10849111804

**ACTIVITES A**

- Le Constat des Risques d'Exposition au Plomb (CREP)
- Le Diagnostic de Risque d'Intoxication au Plomb dans les Peintures (DRIPP)
- L'état mentionnant la présence ou l'absence de matériaux contenant de l'amiante,
- Le dossier Technique Amiante (DTA)
- Le Diagnostic Amiante avant vente
- Le contrôle périodique de l'état de conservation des Matériaux et Produits Contenant de l'Amiante (MPCA),
- Le Dossier Amiante Partie Privative (DAPP)
- L'état relatif à la présence de termites
- L'état parasitaire (Mérules, Vrillettes, Lyctus)
- Information sur la présence de Mérule (Loi Alur)
- Le diagnostic Légionelle
- L'état de l'installation intérieure de gaz, dont ERP
- L'état de l'installation intérieure d'électricité, dont ERP
- La vérification initiale, et périodique gaz/électricité
- Diagnostic assainissement collectif et non collectif
- Le diagnostic humidité,
- La vérification de la conformité du logement aux normes de décence, et de salubrité
- Le diagnostic accessibilité handicapé,
- Le diagnostic de la performance numérique,
- Le diagnostic Eco Prêt, Prêt à Taux Zéro, Prêt Conventionné : normes d'habitabilité
- Le diagnostic Loi Boutin, Loi Scellier, Loi Carrez,
- Le mesurage de la surface habitable, et d'habitabilité,
- La coordination SPS,
- l'état des Servitudes, Risques et d'Information sur les Sols (ESRIS)
- L'état des risques et pollution ERP
- Le Diagnostic de Performance Energétique (DPE)
- L'assistance administrative à la mobilisation des aides financières - montage des dossiers de demandes
- L'orientation et la mise en relation vers les dispositifs / acteurs de la rénovation
- Réalisations de bilans thermiques par infiltrométrie et/ou thermographie infrarouge
- La mesure de la perméabilité des réseaux aérauliques,
- La délivrance de l'attestation de la réglementation thermique RT 2012/2020
- Qualification 8711 : Mise en place d'un système de mesure, et réalisation des mesures de perméabilité à l'air des enveloppes de bâtiment,
- Qualification 8722 : Mise en place d'un système de mesure, et réalisation des mesures de perméabilité à l'air des réseaux aérauliques,
- L'étude thermiques RT 2005/2012/2020, et bâtiments existants,
- L'Analyse du Cycle de Vie du Bâtiment (ACV)
- L'état des lieux locatifs, dont celui relatif à la conformité aux normes d'habitabilité, et dans le cadre de l'établissement d'un prêt
- L'assistance à la réception de logement

Vos références
Contrat 10849111804



La garantie s'exerce à concurrence des montants de garanties figurant dans le tableau ci-après.

La présente attestation est valable du 01/07/2023 au 30/06/2024 et ne peut engager l'assureur au-delà des limites et conditions du contrat auquel elle se réfère.

Guillaume BORIE
Directeur Général Délégué



Vos références

Contrat 10849111804



Nature des garanties

Nature des garanties	OPTION 1	Limites de garanties en €
Tous dommages corporels, matériels et immatériels consécutifs confondus (autres que ceux visés au paragraphe "autres garanties" ci après)		9 000 000 € par année d'assurance
Donc: Dommages corporels		9 000 000 € par année d'assurance
Dommages matériels et immatériels consécutifs confondus		1 200 000 € par année d'assurance

Autres garanties

Nature des garanties	Limites de garanties en €
Atteinte accidentelle à l'environnement (tous dommages confondus) Article 3.1 des CG	750 000 € par année d'assurance
Responsabilité civile professionnelle (tous dommages confondus)	500 000 € par année d'assurance donc: 300 000 € par sinistre
Dommages immatériels non consécutifs autre que ceux visés par l'obligation d'assurance (article 3.2 des CG)	150 000 € par année d'assurance
Dommages aux biens confiés (selon extension aux conditions particulières)	150 000 € par sinistre
Reconstitution de documents / médias confiés (selon extension aux conditions particulières)	30 000 € par sinistre
CG: conditions générales du contrat	



WE-CERT
CERTIFICAT DE COMPETENCES DIAGNOSTIQUEUR
IMMOBILIER
 -Version 01-

Décerné à : **SAADI Mohamed Lamine**

Sous le numéro : **C2023-SE06-016**

Domaine (S) concerné (S)	VALIDITE
DIAGNOSTIC DE PERFORMANCE ENERGETIQUE (SANS MENTION)	Du 04/08/2023 Au 03/08/2030
DIAGNOSTIC DE PERFORMANCE ENERGETIQUE (MENTION)	Du 04/08/2023 Au 03/08/2030
DIAGNOSTIC DE L'ETAT DES INSTALLATIONS INTERIEURES DE GAZ	Du 04/08/2023 Au 03/08/2030
DIAGNOSTIC DE L'ETAT DES INSTALLATIONS ELECTRIQUES DES IMMEUBLES A USAGE D'HABITATION	Du 04/08/2023 Au 03/08/2030
DIAGNOSTIC CONSTAT DES RISQUES D'EXPOSITION AU PLOMB	Du 04/08/2023 Au 03/08/2030
DIAGNOSTIC DE REPERAGE DES MATERIAUX ET PRODUITS CONTENANT DE L'AMIANTE DANS LES IMMEUBLES BATIS (SANS MENTION)	Du 04/08/2023 Au 03/08/2030
DIAGNOSTIC DE REPERAGE DES MATERIAUX ET PRODUITS CONTENANT DE L'AMIANTE DANS LES IMMEUBLES BATIS (MENTION)	Du 04/08/2023 Au 03/08/2030
DIAGNOSTIC ETAT DU BATIMENT RELATIF A LA PRESENCE DE TERMITES (METROPOLE)	Du 04/08/2023 Au 03/08/2030
DIAGNOSTIC ETAT DU BATIMENT RELATIF A LA PRESENCE DE TERMITES (DROM-COM)	X

Les compétences répondent aux exigences définies en vertu du code de la construction et de l'habitation (art. L.271-4 et suivants, R.271-1 et suivants ainsi que leurs arrêtés d'application*) pour les diagnostics réglementaires. La preuve de conformité a été apportée par l'évaluation certification. Ce certificat est valable à condition que les résultats des divers audits de surveillance soient pleinement satisfaisants.

* Arrêté du 24 décembre 2021 définissant les critères de certification des opérateurs de diagnostic technique et des organismes de formation et d'accréditation des organismes de certification.

Délivré à Thionville, le 04/08/2023

Par WE-CERT

Mme. Julie HOFFMANN - Responsable de certification



WE-CERT "Qualité Compétences" - 16 rue de Villars, 57 100 THIONVILLE
 Tél: 03 72 52 07 46 - mail: service@qualitecompetences.com
 SAS au capital de 2500 Euros - RCS de Thionville - Code APE / NAF: 7120B N°SIRET: 8006190660001

Aucun autre document n'a été fourni ou n'est disponible



Rapport de l'état relatif à la présence de termites dans le bâtiment

Numéro de dossier : **0965**
Norme méthodologique employée : **AFNOR NF P 03-201 – Février 2016**
Date du repérage : **07/12/2023**
Heure d'arrivée : **16 h 30**
Temps passé sur site : **01 h 00**

A. - Désignation du ou des bâtiments

Localisation du ou des bâtiments :

Département : **Alpes-Maritimes**
Adresse : **25 Rue de Lépante**
..... **4 ème étage Droite**
Commune : **06000 NICE**
Désignation et situation du ou des lot(s) de copropriété :
..... **4 ème étage, Lot numéro NC**
..... **Section cadastrale NC,**
Informations collectées auprès du donneur d'ordre :

- Présence de traitements antérieurs contre les termites**
 Présence de termites dans le bâtiment
 Fourniture de la notice technique relatif à l'article R 131-3 du CCH si date du dépôt de la demande de permis de construire ou date d'engagement des travaux postérieure au 01/11/2006

Documents fournis:

..... **Néant**
Désignation du (ou des) bâtiment(s) et périmètre de repérage :
..... **Habitation (partie privative d'immeuble)**
..... **Habitation**
Situation du bien en regard d'un arrêté préfectoral pris en application de l'article L 131-5 du CCH :
..... **Le bien est situé dans une zone soumise à un arrêté préfectoral:**
06000 NICE (Information au 08/01/2024)
Niveau d'infestation faible
Arrêté préfectoral
Liste des arrêtés
26/02/2002 - Arrêté préfectoral - 2002-114
26/09/2016 - Arrêté préfectoral - N°2016-751

B. - Désignation du client

Désignation du client :

Nom et prénom : **Indivision VERDEIL**
Adresse : **25 Rue de Lépante 06000 NICE**
Si le client n'est pas le donneur d'ordre :
Qualité du donneur d'ordre (sur déclaration de l'intéressé) : **Huissier**
Nom et prénom : **SCP BENABU BAUCHE**
Adresse : **11 Avenue Desambrois**
..... **06000 NICE**

C. - Désignation de l'opérateur de diagnostic

Identité de l'opérateur de diagnostic :

Nom et prénom : **SAADI Mohamed Lamine**
Raison sociale et nom de l'entreprise : **CYRIS Diagnostics Immobiliers**
Adresse : **106 avenue de la Californie**
..... **06200 Nice**
Numéro SIRET : **90031312300011**
Désignation de la compagnie d'assurance : **AXA**
Numéro de police et date de validité : **10849111804 - 30/06/2024**
Certification de compétence **C2023-SE06-016** délivrée par : **WE.CERT**, le **04/08/2023**

D. - Identification des bâtiments et des parties de bâtiments visités et des éléments infestés ou ayant été infestés par les termites et ceux qui ne le sont pas :

Liste des pièces visitées :

4ème étage - Entrée Dégagement,
4ème étage - Chambre 1,
4ème étage - Chambre 2,
4ème étage - Chambre 3,
4ème étage - Balcon Chambres,

4ème étage - Séjour,
4ème étage - Balcon Séjour,
4ème étage - Cuisine,
4ème étage - Salle d'eau,
4ème étage - Placard Dégagement,
4ème étage - Wc

bâtiments et parties de bâtiments visités (1)	Ouvrages, parties d'ouvrages et éléments examinés (2)	Résultats du diagnostic d'infestation (3)
4ème étage		
Entrée Dégagement	Sol - Carrelage	Absence d'indices d'infestation de termites
	Mur - A, B, C, D, E, F - Plâtre et Peinture	Absence d'indices d'infestation de termites
	Plafond - Plâtre et Peinture	Absence d'indices d'infestation de termites
	Porte d'entrée - A - Bois et Peinture	Absence d'indices d'infestation de termites
Chambre 1	Fenêtre - C - Bois et Peinture	Absence d'indices d'infestation de termites
	Volet - C - Bois et Peinture	Absence d'indices d'infestation de termites
	Garde-corps - C - Métal et Peinture	Absence d'indices d'infestation de termites
	Sol - Carrelage	Absence d'indices d'infestation de termites
	Mur - A, B, C, D - Plâtre et Peinture	Absence d'indices d'infestation de termites
	Plafond - Plâtre et Peinture	Absence d'indices d'infestation de termites
Chambre 2	Porte - A - Bois et Peinture	Absence d'indices d'infestation de termites
	Fenêtre - D - Bois et Peinture	Absence d'indices d'infestation de termites
	Volet - D - Bois et Peinture	Absence d'indices d'infestation de termites
	Porte - A - Bois et Peinture	Absence d'indices d'infestation de termites
Chambre 3	Sol - Carrelage	Absence d'indices d'infestation de termites
	Mur - A, B, C, D, E - Plâtre et Peinture	Absence d'indices d'infestation de termites
	Plafond - Plâtre et Peinture	Absence d'indices d'infestation de termites
	Volet - C - Bois et Peinture	Absence d'indices d'infestation de termites
	Fenêtre - C - Bois et Peinture	Absence d'indices d'infestation de termites
	Sol - Carrelage	Absence d'indices d'infestation de termites
Balcon Chambres	Mur - A, B, C, D, E - Plâtre et Peinture	Absence d'indices d'infestation de termites
	Plafond - Plâtre et Peinture	Absence d'indices d'infestation de termites
	Porte - A - Bois et Peinture	Absence d'indices d'infestation de termites
	Sol - Carrelage	Absence d'indices d'infestation de termites
Séjour	Mur - Béton et Peinture	Absence d'indices d'infestation de termites
	Garde-corps - Métal et Peinture	Absence d'indices d'infestation de termites
	Fenêtre 1 - C - Bois et Peinture	Absence d'indices d'infestation de termites
	Fenêtre 2 - C - Bois et Peinture	Absence d'indices d'infestation de termites
	Volet 1 - C - Bois et Peinture	Absence d'indices d'infestation de termites
	Volet 2 - C - Bois et Peinture	Absence d'indices d'infestation de termites
	Porte - B - Bois et Peinture	Absence d'indices d'infestation de termites
	Sol - Carrelage	Absence d'indices d'infestation de termites
Balcon Séjour	Mur - A, B, C, D - Plâtre et Peinture	Absence d'indices d'infestation de termites
	Plafond - Plâtre et Peinture	Absence d'indices d'infestation de termites
	Sol - Carrelage	Absence d'indices d'infestation de termites
	Mur - Béton et Peinture	Absence d'indices d'infestation de termites
Cuisine	Garde-corps - Métal et Peinture	Absence d'indices d'infestation de termites
	Fenêtre - D - Bois et Peinture	Absence d'indices d'infestation de termites
	Garde-corps - D - Métal et Peinture	Absence d'indices d'infestation de termites
	Sol - Carrelage	Absence d'indices d'infestation de termites
	Mur - A, B, C, D - Plâtre et Peinture	Absence d'indices d'infestation de termites
	Plafond - Plâtre et Peinture	Absence d'indices d'infestation de termites

Bâtiments et parties de bâtiments visités (1)	Ouvrages, parties d'ouvrages et éléments examinés (2)	Résultats du diagnostic d'infestation (3)
Salle d'eau	Porte - A - Bois et Peinture	Absence d'indices d'infestation de termites
	Sol - Carrelage	Absence d'indices d'infestation de termites
	Mur - A, B, C, D - Plâtre et Peinture	Absence d'indices d'infestation de termites
	Plafond - Plâtre et Peinture	Absence d'indices d'infestation de termites
	Porte - A - Bois et Peinture	Absence d'indices d'infestation de termites
Placard Dégagement	Sol - Carrelage	Absence d'indices d'infestation de termites
	Mur - A, B, C, D - Plâtre et Peinture	Absence d'indices d'infestation de termites
	Plafond - Plâtre et Peinture	Absence d'indices d'infestation de termites
	Porte - A - Bois et Peinture	Absence d'indices d'infestation de termites
Wc	Sol - Carrelage	Absence d'indices d'infestation de termites
	Mur - A, B, C, D - Plâtre et Peinture	Absence d'indices d'infestation de termites
	Plafond - Plâtre et Peinture	Absence d'indices d'infestation de termites
	Porte - A - Bois et Peinture	Absence d'indices d'infestation de termites

(1) Identifier notamment chaque bâtiment et chacune des pièces du bâtiment.

(2) Identifier notamment : ossature, murs, planchers, escaliers, boiseries, plinthes, charpentes...

(3) Mentionner les indices ou l'absence d'indices d'infestation de termites et en préciser la nature et la localisation.

E. – Catégories de termites en cause :

La mission et son rapport sont exécutés conformément à la norme AFNOR NF P 03-201 (Février 2016) et à l'arrêté du 07 mars 2012 modifiant l'arrêté du 29 mars 2007.

La recherche de termites porte sur différentes catégories de termites :

- **Les termites souterrains**, regroupant cinq espèces identifiées en France métropolitaine (*Reticulitermes flavipes*, *reticulitermes lucifugus*, *reticulitermes banyulensis*, *reticulitermes grassei* et *reticulitermes urbis*) et deux espèces supplémentaires dans les DOM (*Coptotermes* et *heterotermes*),

- **Les termites de bois sec**, regroupant les *kalotermes flavicolis* présent surtout dans le sud de la France métropolitaine et les *Cryptotermes* présent principalement dans les DOM et de façon ponctuelle en métropole.

- **Les termites arboricoles**, appartiennent au genre *Nasutitermes* présent presque exclusivement dans les DOM.

Les principaux indices d'une infestation sont :

- Altérations dans le bois,
- Présence de termites vivants,
- Présence de galeries-tunnels (cordonnets) ou concrétions,
- Cadavres ou restes d'individus reproducteurs,
- Présence d'orifices obturés ou non.

Rappels règlementaires :

L 131-3 du CCH : Lorsque, dans une ou plusieurs communes, des foyers de termites sont identifiés, un arrêté préfectoral, pris sur proposition ou après consultation des conseils municipaux intéressés, délimite les zones contaminées ou susceptibles de l'être à court terme. Lorsque, dans une ou plusieurs communes, des foyers de mэрule sont identifiés, un arrêté préfectoral, consultable en préfecture, pris sur proposition ou après consultation des conseils municipaux intéressés, délimite les zones de présence d'un risque de mэрule.

Article L126-24 du CCH : En cas de vente de tout ou partie d'un immeuble bâti situé dans une zone délimitée en application du premier alinéa de l'article L. 131-3, un état relatif à la présence de termites est produit dans les conditions et selon les modalités prévues aux articles L. 271-4 à L. 271-6.

Article L 112-17 du CCH : Les règles de construction et d'aménagement applicables aux ouvrages et locaux de toute nature quant à leur résistance aux termites et aux autres insectes xylophages sont fixées par décret en Conseil d'Etat. Ces règles peuvent être adaptées à la situation particulière de la Guadeloupe, de la Guyane, de la Martinique, de La Réunion, de Mayotte et de Saint-Martin.

F. – Identification des bâtiments et parties du bâtiment (pièces et volumes) n'ayant pu être visités et justification :

Néant

G. – Identification des ouvrages, parties d'ouvrages et éléments qui n'ont pas été examinés et justification :

Localisation	Liste des ouvrages, parties d'ouvrages	Motif
Néant	-	

Nota : notre cabinet s'engage à retourner sur les lieux afin de compléter le constat aux parties d'immeubles non visités, dès lors que les dispositions permettant un contrôle des zones concernées auront été prises par le propriétaire ou son mandataire.

H. – Constatations diverses :

Localisation	Liste des ouvrages, parties d'ouvrages	Observations et constatations diverses
Général	-	Le diagnostic se limite aux zones rendues visibles et accessibles par le propriétaire Les zones situées derrière les doublages des murs et plafonds n'ont pas été visitées par défaut d'accès

Note 1 : Les indices d'infestation des autres agents de dégradation biologique du bois sont notés de manière générale pour information du donneur d'ordre, il n'est donc pas nécessaire d'en indiquer la nature, le nombre et la localisation précise. Si le donneur d'ordre le souhaite, il fait réaliser une recherche de ces agents dont la méthodologie et les éléments sont décrits dans la norme NF-P 03-200.

I. – Moyens d'investigation utilisés :

La mission et son rapport sont exécutés conformément à la norme AFNOR NF P 03-201 (Février 2016), à l'article L131-3, L126-6, L126-24 et R. 126-42, D126-43, L 271-4 à 6 et à l'arrêté du 07 mars 2012 modifiant l'arrêté du 29 mars 2007. La recherche de termites porte sur les termites souterrain, termites de bois sec ou termites arboricole et est effectuée jusqu'à 10 mètres des extérieurs de l'habitation, dans la limite de la propriété.

Moyens d'investigation :

- Examen visuel des parties visibles et accessibles.
- Sondage manuel systématique des boiseries à l'aide d'un poinçon.
- Utilisation d'un ciseau à bois en cas de constatation de dégradations.
- Utilisation d'une échelle en cas de nécessité.
- À l'extérieur une hachette est utilisée pour sonder le bois mort.

Représentant du propriétaire (accompagnateur) :

Locataire

Commentaires (Ecart par rapport à la norme, ...) :

Présence d'indices d'infestation d'autres agents de dégradation biologique

J. – VISA et mentions :

Mention 1 : Le présent rapport n'a de valeur que pour la date de la visite et est exclusivement limité à l'état relatif à la présence de termites dans le bâtiment objet de la mission.

Mention 2 : L'intervention n'a pas eu pour but de donner un diagnostic de la résistance mécanique des bois et matériaux.

Nota 2 : Dans le cas de la présence de termites, il est rappelé l'obligation de déclaration en mairie de l'infestation prévue aux articles L.126-4 et L.126-5 du code de la construction et de l'habitation.

Nota 3 : Conformément à l'article L-271-6 du CCH, l'opérateur ayant réalisé cet état relatif à la présence de termites n'a aucun lien de nature à porter atteinte à son impartialité et à son indépendance ni avec le propriétaire ou son mandataire qui fait appel à lui, ni avec une entreprise pouvant réaliser des travaux sur des ouvrages pour lesquels il lui est demandé d'établir cet état.

Nota 4 : Le présent rapport est établi par une personne dont les compétences sont certifiées par WE.CERT 16, Rue de Villars 57100 THIONVILLE (détail sur www.info-certif.fr)

Visite effectuée le **07/12/2023**.

Fait à **NICE**, le **07/12/2023**

Par : **SAADI Mohamed Lamine**



Annexe – Croquis de repérage



Annexe – Ordre de mission / Assurance / Attestation sur l'honneur

COURTIER
PROTEKI ASSURANCES
CABINET DOMBLIDES ET DE SOUYS
293 COURS DE LA SOMME
33800 BORDEAUX
☎ 05 56 92 71 77
N°ORIAS 07 002 895 (PROTEKI ASSURANCES)
Site ORIAS www.orias.fr



Soc par actions CYRIS DIAGNOSTICS
IMMOBILIERS
106 AVENUE DE LA CALIFORNIE

06200 NICE

Votre contrat

Bordeaux, le 06 Juillet 2023

Responsabilité Civile Prestataire
Diagnosticur Immobilier et expert
Souscrit le 23/06/2021

Vos références

Contrat 10849111804

Votre attestation Responsabilité Civile Prestataire

AXA France IARD atteste que :

Soc par actions CYRIS DIAGNOSTICS IMMOBILIERS

Est titulaire du contrat d'assurance n° 10849111804 ayant pris effet le 23/06/2021 .
Ce contrat garantit les conséquences pécuniaires de la Responsabilité civile pouvant lui incomber du fait de l'exercice
des activités suivantes :

- 1

Vos références
Contrat 10849111804



ACTIVITES A

- Le Constat des Risques d'Exposition au Plomb (CREP)
- Le Diagnostic de Risque d'Intoxication au Plomb dans les Peintures (DRIPP)
- L'état mentionnant la présence ou l'absence de matériaux contenant de l'amiante.
- Le dossier Technique Amiante (DTA)
- Le Diagnostic Amiante avant vente
- Le contrôle périodique de l'état de conservation des Matériaux et Produits Contenant de l'Amiante (MPCA),
- Le Dossier Amiante Partie Privative (DAPP)
- L'état relatif à la présence de termites
- L'état parasitaire (Mérules, Vrillettes, Lyctus)
- Information sur la présence de Mérule (Loi Alur)
- Le diagnostic Légionelle
- L'état de l'installation intérieure de gaz, dont ERP
- L'état de l'installation intérieure d'électricité, dont ERP
- La vérification initiale, et périodique gaz/électricité
- Diagnostic assainissement collectif et non collectif
- Le diagnostic humidité,
- La vérification de la conformité du logement aux normes de décence, et de salubrité
- Le diagnostic accessibilité handicapé,
- Le diagnostic de la performance numérique,
- Le diagnostic Eco Prêt, Prêt à Taux Zéro, Prêt Conventionné : normes d'habitabilité
- Le diagnostic Loi Boutin, Loi Scellier, Loi Carrez,
- Le mesurage de la surface habitable, et d'habitabilité,
- La coordination SPS,
- l'Etat des Servitudes, Risques et d'Information sur les Sols (ESRIS)
- L'état des risques et pollution ERP
- Le Diagnostic de Performance Energétique (DPE)
- L'assistance administrative à la mobilisation des aides financières : montage des dossiers de demandes
- L'orientation et la mise en relation vers les dispositifs / acteurs de la rénovation
- Réalisations de bilans thermiques par infiltrométrie et/ou thermographie infrarouge
- La mesure de la perméabilité des réseaux aérauliques,
- La délivrance de l'attestation de la réglementation thermique RT 2012/2020
- Qualification 8711 : Mise en place d'un système de mesure, et réalisation des mesures de perméabilité à l'air des enveloppes de bâtiment,
- Qualification 8722 : Mise en place d'un système de mesure, et réalisation des mesures de perméabilité à l'air des réseaux aérauliques,
- L'étude thermiques RT 2005/2012/2020, et bâtiments existants,
- L'Analyse du Cycle de Vie du Bâtiment (ACV)
- L'état des lieux locatifs, dont celui relatif à la conformité aux normes d'habitabilité, et dans le cadre de l'établissement d'un prêt
- L'assistance à la réception de logement

- 2 -

Vos références
Contrat 10849111804



La garantie s'exerce à concurrence des montants de garanties figurant dans le tableau ci-après.

La présente attestation est valable du 01/07/2023 au 30/06/2024 et ne peut engager l'assureur au-delà des limites et conditions du contrat auquel elle se réfère.

Guillaume BORIE
Directeur Général Délégué



Vos références
Contrat 10849111804



Nature des garanties

Nature des garanties	OPTION 1	Limites de garanties en €
Tous dommages corporels, matériels et immatériels consécutifs confondus (autres que ceux visés au paragraphe 'autres garanties' ci après)		9 000 000 € par année d'assurance
Dont:		9 000 000 € par année d'assurance
Dommages corporels		
Dommages matériels et immatériels consécutifs confondus		1 200 000 € par année d'assurance

Autres garanties

Nature des garanties	Limites de garanties en €
Atteinte accidentelle à l'environnement (tous dommages confondus) Article 3.1 des CG	750 000 € par année d'assurance
Responsabilité civile professionnelle (tous dommages confondus)	500 000 € par année d'assurance dont 300 000 € par sinistre
Dommages immatériels non consécutifs autre que ceux visés par l'obligation d'assurance (article 3.2 des CG)	150 000 € par année d'assurance
Dommages aux biens confiés (selon extension aux conditions particulières)	150 000 € par sinistre
Reconstitution de documents / médias confiés (selon extension aux conditions particulières)	30 000 € par sinistre

CG: conditions générales du contrat



WE-CERT
CERTIFICAT DE COMPETENCES DIAGNOSTIQUEUR
IMMOBILIER
 «Version 01»

Décerné à : **SAADI Mohamed Lamine**Sous le numéro : **C2023-SE06-016**

Domaine (S) concerné (S)	VALIDITE
DIAGNOSTIC DE PERFORMANCE ENERGETIQUE (SANS MENTION)	Du 04/08/2023 Au 03/08/2030
DIAGNOSTIC DE PERFORMANCE ENERGETIQUE (MENTION)	Du 04/08/2023 Au 03/08/2030
DIAGNOSTIC DE L'ÉTAT DES INSTALLATIONS INTERIEURES DE GAZ	Du 04/08/2023 Au 03/08/2030
DIAGNOSTIC DE L'ÉTAT DES INSTALLATIONS ELECTRIQUES DES IMMEUBLES A USAGE D'HABITATION	Du 04/08/2023 Au 03/08/2030
DIAGNOSTIC CONSTAT DES RISQUES D'EXPOSITION AU PLOMB	Du 04/08/2023 Au 03/08/2030
DIAGNOSTIC DE REPERAGE DES MATERIAUX ET PRODUITS CONTENANT DE L'AMIANTE DANS LES IMMEUBLES BATIS (SANS MENTION)	Du 04/08/2023 Au 03/08/2030
DIAGNOSTIC DE REPERAGE DES MATERIAUX ET PRODUITS CONTENANT DE L'AMIANTE DANS LES IMMEUBLES BATIS (MENTION)	Du 04/08/2023 Au 03/08/2030
DIAGNOSTIC ETAT DU BATIMENT RELATIF A LA PRESENCE DE TERMITES (METROPOLE)	Du 04/08/2023 Au 03/08/2030
DIAGNOSTIC ETAT DU BATIMENT RELATIF A LA PRESENCE DE TERMITES (DROM-COM)	X

Les compétences répondent aux exigences définies en vertu du code de la construction et de l'habitation (art. L.271-4 et suivants, R.271-1 et suivants ainsi que leurs arrêtés d'application*) pour les diagnostics réglementaires. La preuve de conformité a été apportée par l'évaluation certifiée. Ce certificat est valable à condition que les résultats des divers audits de surveillance soient pleinement satisfaisants.

* Arrêté du 24 décembre 2021 définissant les critères de certification des opérateurs de diagnostic technique et des organismes de formation et d'accréditation des organismes de certification.

Délivré à Thionville, le 04/08/2023

Par WE-CERT

Mme. Julie HOFFMANN - Responsable de certification



WE-CERT "Qualité Compétences" - 16 rue de Villars - 57 100 THIONVILLE
 Tél : 03 72 62 02 45 - mail : certification@we-cert.com
 SAS au capital de 7500 Euros - RCS de Thionville - Code APE / NAF : 7120B // SIRET 98851995600021



Constat de risque d'exposition au plomb CREP

Numéro de dossier : 0965
Norme méthodologique employée : AFNOR NF X46-030
Arrêté d'application : Arrêté du 19 août 2011
Date du repérage : 07/12/2023

Adresse du bien immobilier	Donneur d'ordre / Propriétaire :
Localisation du ou des bâtiments : Département : ... Alpes-Maritimes Adresse : 25 Rue de Lépante 4 ème étage Droite Commune : 06000 NICE Section cadastrale NC, Désignation et situation du ou des lot(s) de copropriété : 4 ème étage, Lot numéro NC	Donneur d'ordre : SCP BENABU BAUCHE 11 Avenue Desambrois 06000 NICE Propriétaire : Indivision VERDEIL 25 Rue de Lépante 06000 NICE

Le CREP suivant concerne :			
X	Les parties privatives	X	Avant la vente
	Les parties occupées		Avant la mise en location
	Les parties communes d'un immeuble		Avant travaux <i>N.B. : Les travaux visés sont définis dans l'arrêté du 19 août 2011 relatif aux travaux en parties communes nécessitant l'établissement d'un CREP</i>
L'occupant est :		Le locataire	
Nom de l'occupant, si différent du propriétaire			
Présence et nombre d'enfants mineurs, dont des enfants de moins de 6 ans		NON	Nombre total : Nombre d'enfants de moins de 6 ans :

Société réalisant le constat	
Nom et prénom de l'auteur du constat	SAADI Mohamed Lamine
N° de certificat de certification	C2023-SE06-016 le 04/08/2023
Nom de l'organisme de certification	WE.CERT
Organisme d'assurance professionnelle	AXA
N° de contrat d'assurance	10849111804
Date de validité :	30/06/2024

Appareil utilisé	
Nom du fabricant de l'appareil	FONDIS
Modèle de l'appareil / N° de série de l'appareil	FEnX / 2-0597
Nature du radionucléide	109 Cd
Date du dernier chargement de la source	25/12/2019
Activité à cette date et durée de vie de la source	850 MBq

Conclusion des mesures de concentration en plomb						
	Total	Non mesurées	Classe 0	Classe 1	Classe 2	Classe 3
Nombre d'unités de diagnostic	104	0	101	3	0	0
%	100	0 %	97 %	3 %	0 %	0 %

Ce Constat de Risque d'Exposition au Plomb a été rédigé par SAADI Mohamed Lamine le 07/12/2023 conformément à la norme NF X46-030 «Diagnostic plomb — Protocole de réalisation du constat de risque d'exposition au plomb» et en application de l'arrêté du 19 août 2011 relatif au constat de risque d'exposition au plomb.



Dans le cadre de la mission, il a été repéré des unités de diagnostics de classe 1 et/ou 2. Par conséquent, le propriétaire doit veiller à l'entretien des revêtements recouvrant les unités de diagnostics de classe 1 et 2, afin d'éviter leur dégradation future.

Sommaire

1. Rappel de la commande et des références réglementaires	3
2. Renseignements complémentaires concernant la mission	3
2.1 <i>L'appareil à fluorescence X</i>	3
2.2 <i>Le laboratoire d'analyse éventuel</i>	4
2.3 <i>Le bien objet de la mission</i>	4
3. Méthodologie employée	4
3.1 <i>Valeur de référence utilisée pour la mesure du plomb par fluorescence X</i>	5
3.2 <i>Stratégie de mesurage</i>	5
3.3 <i>Recours à l'analyse chimique du plomb par un laboratoire</i>	5
4. Présentation des résultats	5
5. Résultats des mesures	6
6. Conclusion	10
6.1 <i>Classement des unités de diagnostic</i>	10
6.2 <i>Recommandations au propriétaire</i>	10
6.3 <i>Commentaires</i>	10
6.4 <i>Situations de risque de saturnisme infantile et de dégradation du bâti</i>	10
6.5 <i>Transmission du constat à l'agence régionale de santé</i>	11
7. Obligations d'informations pour les propriétaires	11
8. Information sur les principales réglementations et recommandations en matière d'exposition au plomb	12
8.1 <i>Textes de référence</i>	12
8.2 <i>Ressources documentaires</i>	12
9. Annexes	12
9.1 <i>Notice d'Information</i>	13
9.2 <i>Illustrations</i>	13
9.3 <i>Analyses chimiques du laboratoire</i>	13

Nombre de pages de rapport : 13**Liste des documents annexes :**

- Notice d'information (2 pages)
- Croquis
- Rapport d'analyses chimiques en laboratoire, le cas échéant.

Nombre de pages d'annexes : 2

1. Rappel de la commande et des références réglementaires

Rappel du cadre réglementaire et des objectifs du CREP

Le constat de risque d'exposition au plomb (CREP), défini par les articles L.1334-5 à 10 code de la santé publique et R 1334-10 à 12, consiste à mesurer la concentration en plomb des revêtements du bien immobilier, afin d'identifier ceux contenant du plomb, qu'ils soient dégradés ou non, à décrire leur état de conservation et à repérer, le cas échéant, les situations de risque de saturnisme infantile ou de dégradation du bâti.

Les résultats du CREP doivent permettre de connaître non seulement le risque immédiat lié à la présence de revêtements dégradés contenant du plomb (qui génèrent spontanément des poussières ou des écailles pouvant être ingérées par un enfant), mais aussi le risque potentiel lié à la présence de revêtements en bon état contenant du plomb (encore non accessible).

Quand le CREP est réalisé en application des Articles L.1334-6 et L.1334-7, il porte uniquement sur les revêtements privatifs d'un logement, y compris les revêtements extérieurs au logement (volet, portail, grille, ...)

Quand le CREP est réalisé en application de l'Article L.1334-8, seuls les revêtements des parties communes sont concernés (sans omettre, par exemple, la partie extérieure de la porte palière).

La recherche de canalisations en plomb ne fait pas partie du champ d'application du CREP.

Si le bien immobilier concerné est affecté en partie à des usages autres que l'habitation, le CREP ne porte que sur les parties affectées à l'habitation. Dans les locaux annexes de l'habitation, le CREP porte sur ceux qui sont destinés à un usage courant, tels que la buanderie.

Réalisation d'un constat de risque d'exposition au plomb (CREP) :

dans les parties privatives du bien décrit ci-après en prévision de sa vente (en application de l'Article L.1334-6 du code de la santé publique) ou de sa mise en location (en application de l'Article L.1334-7 du code de la santé publique)

2. Renseignements complémentaires concernant la mission

2.1 L'appareil à fluorescence X

Nom du fabricant de l'appareil	FONDIS	
Modèle de l'appareil	FEnX	
N° de série de l'appareil	2-0597	
Nature du radionucléide	109 Cd	
Date du dernier chargement de la source	25/12/2019	Activité à cette date et durée de vie : 850 MBq
Autorisation/Déclaration ASN (DGSNR)	N° T400286	Nom du titulaire/signataire ARPOURETTES Eric
	Date d'autorisation/de déclaration 09/09/2019	Date de fin de validité (si applicable) 08/09/2024
Nom du titulaire de l'autorisation ASN (DGSNR)	ARPOURETTES Eric	
Nom de la Personne Compétente en Radioprotection (PCR)	ARPOURETTES Eric	

Étalon : FONDIS ; 226722 ; 1,01 mg/cm² +/- 0,01 mg/cm²

Vérification de la justesse de l'appareil	n° de mesure	Date de la vérification	Concentration (mg/cm ²)
Étalonnage entrée	1	07/12/2023	1 (+/- 0,1)
Étalonnage sortie	207	07/12/2023	1 (+/- 0,1)

La vérification de la justesse de l'appareil consiste à réaliser une mesure de la concentration en plomb sur un étalon à une valeur proche du seuil.

En début et en fin de chaque constat et à chaque nouvelle mise sous tension de l'appareil une nouvelle vérification de la justesse de l'appareil est réalisée.

2.2 Le laboratoire d'analyse éventuel

Nom du laboratoire d'analyse	Il n'a pas été fait appel à un laboratoire d'analyse
Nom du contact	-
Coordonnées	-
Référence du rapport d'essai	-
Date d'envoi des prélèvements	-
Date de réception des résultats	-

2.3 Le bien objet de la mission

Adresse du bien immobilier	25 Rue de Lépante 4 ème étage Droite 06000 NICE
Description de l'ensemble immobilier	Habitation (partie privative d'immeuble) Habitation
Année de construction	< 1949
Localisation du bien objet de la mission	4 ème étage Lot numéro NC, Section cadastrale NC,
Nom et coordonnées du propriétaire ou du syndicat de copropriété (dans le cas du CREP sur parties communes)	Indivision VERDEIL 25 Rue de Lépante 06000 NICE
L'occupant est :	Le locataire
Date(s) de la visite faisant l'objet du CREP	07/12/2023
Croquis du bien immobilier objet de la mission	Voir partie « 5 Résultats des mesures »

Liste des locaux visités

**4ème étage - Entrée Dégagement,
4ème étage - Chambre 1,
4ème étage - Chambre 2,
4ème étage - Chambre 3,
4ème étage - Balcon Chambres,**

**4ème étage - Séjour,
4ème étage - Balcon Séjour,
4ème étage - Cuisine,
4ème étage - Salle d'eau,
4ème étage - Placard Dégagement,
4ème étage - Wc**

Liste des locaux non visités ou non mesurés (avec justification)

Néant

3. Méthodologie employée

La recherche et la mesure du plomb présent dans les peintures ou les revêtements ont été réalisées selon l'arrêté du 19 août 2011 et la norme NF X 46-030 «*Diagnostic Plomb — Protocole de réalisation du Constat de Risque d'Exposition au Plomb*». Les mesures de la concentration surfacique en plomb sont réalisées à l'aide d'un appareil portable à fluorescence X capable d'analyser au moins la raie K du spectre de fluorescence émis en réponse par le plomb, et sont exprimées en mg/cm².

Les éléments de construction de facture récente ou clairement identifiables comme postérieurs au 1er janvier 1949 ne sont pas mesurés, à l'exception des huisseries ou autres éléments métalliques tels que volets, grilles,... (*ceci afin d'identifier la présence éventuelle de minium de plomb*). Bien que pouvant être relativement épais, les enduits sont aussi à considérer comme des revêtements susceptibles de contenir du plomb. D'autres revêtements ne sont pas susceptibles de contenir du plomb : toile de verre, moquette, tissus, crépi, papier peint, ainsi que les peintures et enduits manifestement récents, mais ils peuvent masquer un autre revêtement contenant du plomb et sont donc à analyser.

Les revêtements de type carrelage contiennent souvent du plomb, mais ils ne sont pas visés par le présent arrêté car ce plomb n'est pas accessible.

3.1 Valeur de référence utilisée pour la mesure du plomb par fluorescence X

Les mesures par fluorescence X effectuées sur des revêtements sont interprétées en fonction de la valeur de référence fixée par l'arrêté du 19 août 2011 relatif au constat de risque d'exposition au plomb (article 5) : 1 mg/cm².

3.2 Stratégie de mesurage

Sur chaque unité de diagnostic recouverte d'un revêtement, l'auteur du constat effectue :

- 1 seule mesure si celle-ci montre la présence de plomb à une concentration supérieure ou égale au seuil de 1 milligramme par centimètre carré (1 mg/cm²) ;
- 2 mesures si la première ne montre pas la présence de plomb à une concentration supérieure ou égale au seuil de 1 milligramme par centimètre carré (1 mg/cm²) ;
- 3 mesures si les deux premières ne montrent pas la présence de plomb à une concentration supérieure ou égale au seuil de 1 milligramme par centimètre carré (1 mg/cm²), mais que des unités de diagnostic du même type ont été mesurées avec une concentration en plomb supérieure ou égale à ce seuil dans un même local.

Dans le cas où plusieurs mesures sont effectuées sur une unité de diagnostic, elles sont réalisées à des endroits différents pour minimiser le risque de faux négatifs.

3.3 Recours à l'analyse chimique du plomb par un laboratoire

L'auteur du constat tel que défini à l'Article 4 de l'Arrêté du 19 août 2011 peut recourir à des prélèvements de revêtements qui sont analysés en laboratoire pour la recherche du plomb acido-soluble selon la norme NF X 46-031 «Diagnostic plomb — Analyse chimique des peintures pour la recherche de la fraction acido-soluble du plomb», dans le cas suivant :

- lorsque l'auteur du constat repère des revêtements dégradés et qu'il estime ne pas pouvoir conclure quant à la présence de plomb dans ces revêtements.

Le prélèvement est réalisé conformément aux préconisations de la norme NF X 46-030 «Diagnostic Plomb — Protocole de réalisation du Constat de Risque d'Exposition au Plomb» précitée sur une surface suffisante pour que le laboratoire dispose d'un échantillon permettant l'analyse dans de bonnes conditions (prélèvement de 0,5 g à 1 g).

L'ensemble des couches de peintures est prélevé en veillant à inclure la couche la plus profonde. L'auteur du constat évite le prélèvement du substrat ou tous corps étrangers qui risquent d'avoir pour effet de diluer la concentration en plomb de l'échantillon. Le prélèvement est réalisé avec les précautions nécessaires pour éviter la dissémination de poussières.

Quel que soit le résultat de l'analyse par fluorescence X, une mesure sera déclarée négative si la fraction acido-soluble mesurée en laboratoire est strictement inférieure à 1,5 mg/g

4. Présentation des résultats

Afin de faciliter la localisation des mesures, l'auteur du constat divise chaque local en plusieurs zones, auxquelles il attribue une lettre (A, B, C ...) selon la convention décrite ci-dessous.

La convention d'écriture sur le croquis et dans le tableau des mesures est la suivante :

- la zone de l'accès au local est nommée «A» et est reportée sur le croquis. Les autres zones sont nommées «B», «C», «D», ... dans le sens des aiguilles d'une montre ;
- la zone «plafond» est indiquée en clair.

Les unités de diagnostic (UD) (par exemple : un mur d'un local, la plinthe du même mur, l'ouvrant d'un portant ou le dormant d'une fenêtre, ...) faisant l'objet d'une mesure sont classées dans le tableau des mesures selon le tableau suivant en fonction de la concentration en plomb et de la nature de la dégradation.

NOTE Une unité de diagnostic (UD) est un ou plusieurs éléments de construction ayant même substrat et même historique en matière de construction et de revêtement.

Concentration en plomb	Nature des dégradations	Classement
< seuils		0
	Non dégradé ou non visible	1
≥ seuils	Etat d'usage	2
	Dégradé	3

5. Résultats des mesures

	Total UD	Non mesurées	Classe 0	Classe 1	Classe 2	Classe 3
4ème étage - Entrée Dégagement	11	-	11 (100 %)	-	-	-
4ème étage - Chambre 1	13	-	12 (92 %)	1 (8 %)	-	-
4ème étage - Chambre 2	13	-	13 (100 %)	-	-	-
4ème étage - Chambre 3	13	-	13 (100 %)	-	-	-
4ème étage - Balcon Chambres	2	-	1 (50 %)	1 (50 %)	-	-
4ème étage - Séjour	17	-	17 (100 %)	-	-	-
4ème étage - Balcon Séjour	2	-	1 (50 %)	1 (50 %)	-	-
4ème étage - Cuisine	12	-	12 (100 %)	-	-	-
4ème étage - Salle d'eau	7	-	7 (100 %)	-	-	-
4ème étage - Placard Dégagement	7	-	7 (100 %)	-	-	-
4ème étage - Wc	7	-	7 (100 %)	-	-	-
TOTAL	104	-	101 (97 %)	3 (3 %)	-	-

4ème étage - Entrée Dégagement

Nombre d'unités de diagnostic : 11 - Nombre d'unités de diagnostic de classe 3 repéré : 0 soit 0 %

N°	Zone	Unité de diagnostic	Substrat	Revêtement apparent	Localisation mesure	Mesure (mg/cm²)	Etat* de conservation	Classement UD	Observation
2	A	Mur	Plâtre	Peinture	partie basse (< 1m)	0		0	
3					partie haute (> 1m)	0			
4					partie basse (< 1m)	0			
5	B	Mur	Plâtre	Peinture	partie haute (> 1m)	0		0	
6					partie basse (< 1m)	0			
7	C	Mur	Plâtre	Peinture	partie haute (> 1m)	0		0	
8					partie basse (< 1m)	0			
9	D	Mur	Plâtre	Peinture	partie haute (> 1m)	0		0	
10					partie basse (< 1m)	0			
11	E	Mur	Plâtre	Peinture	partie haute (> 1m)	0		0	
12					partie basse (< 1m)	0			
13	F	Mur	Plâtre	Peinture	partie haute (> 1m)	0		0	
14					partie basse (< 1m)	0			
15		Plafond	Plâtre	Peinture	mesure 1	0		0	
16					mesure 2	0		0	
17	A	Porte d'entrée intérieure	Bois	Peinture	partie basse (< 1m)	0		0	
18	A	Huisserie Porte d'entrée intérieure	Bois	Peinture	partie haute (> 1m)	0		0	
19					partie basse (< 1m)	0			
20	A	Porte d'entrée extérieure	Bois	Peinture	partie haute (> 1m)	0		0	
21					partie basse (< 1m)	0			
22	A	Huisserie Porte d'entrée extérieure	Bois	Peinture	partie haute (> 1m)	0		0	
23					partie basse (< 1m)	0			

4ème étage - Chambre 1

Nombre d'unités de diagnostic : 13 - Nombre d'unités de diagnostic de classe 3 repéré : 0 soit 0 %

N°	Zone	Unité de diagnostic	Substrat	Revêtement apparent	Localisation mesure	Mesure (mg/cm²)	Etat* de conservation	Classement UD	Observation
24	C	Fenêtre intérieure	Bois	Peinture	partie basse	0		0	
25					partie haute	0			
26	C	Huisserie Fenêtre intérieure	Bois	Peinture	partie basse	0		0	
27					partie haute	0			
28	C	Fenêtre extérieure	Bois	Peinture	partie basse	0		0	
29					partie haute	0			
30	C	Huisserie Fenêtre extérieure	Bois	Peinture	partie basse	0		0	
31					partie haute	0			
32	C	Volet	Bois	Peinture	partie basse	0		0	
33					partie haute	0			
34	C	Garde-corps	Métal	Peinture	mesure 1	3,2	Non dégradé	1	
35	A	Mur	Plâtre	Peinture	partie basse (< 1m)	0		0	
36					partie haute (> 1m)	0			
37					partie basse (< 1m)	0			
38	B	Mur	Plâtre	Peinture	partie haute (> 1m)	0		0	

39	C	Mur	Plâtre	Peinture	partie basse (< 1m)	0	0	
40					partie haute (> 1m)	0		
41	D	Mur	Plâtre	Peinture	partie basse (< 1m)	0	0	
42					partie haute (> 1m)	0		
43		Plafond	Plâtre	Peinture	mesure 1	0	0	
44					mesure 2	0		
45	A	Porte	Bois	Peinture	partie basse (< 1m)	0	0	
46					partie haute (> 1m)	0		
47	A	Huisserie Porte	Bois	Peinture	partie basse (< 1m)	0	0	
48					partie haute (> 1m)	0		

4ème étage - Chambre 2

Nombre d'unités de diagnostic : 13 - Nombre d'unités de diagnostic de classe 3 repéré : 0 soit 0 %

N°	Zone	Unité de diagnostic	Substrat	Revêtement apparent	Localisation mesure	Mesure (mg/cm²)	Etat* de conservation	Classement UD	Observation
49	D	Fenêtre Intérieure	Bois	Peinture	partie basse	0		0	
50					partie haute	0			
51	D	Huisserie Fenêtre intérieure	Bois	Peinture	partie basse	0		0	
52					partie haute	0			
53	D	Fenêtre extérieure	Bois	Peinture	partie basse	0		0	
54					partie haute	0			
55	D	Huisserie Fenêtre extérieure	Bois	Peinture	partie basse	0		0	
56					partie haute	0			
57	D	Volet	Bois	Peinture	partie basse	0		0	
58					partie haute	0			
59	A	Porte	Bois	Peinture	partie basse (< 1m)	0		0	
60					partie haute (> 1m)	0			
61	A	Huisserie Porte	Bois	Peinture	partie basse (< 1m)	0		0	
62					partie haute (> 1m)	0			
63	A	Mur	Plâtre	Peinture	partie basse (< 1m)	0		0	
64					partie haute (> 1m)	0			
65	B	Mur	Plâtre	Peinture	partie basse (< 1m)	0		0	
66					partie haute (> 1m)	0			
67	C	Mur	Plâtre	Peinture	partie basse (< 1m)	0		0	
68					partie haute (> 1m)	0			
69	D	Mur	Plâtre	Peinture	partie basse (< 1m)	0		0	
70					partie haute (> 1m)	0			
71	E	Mur	Plâtre	Peinture	partie basse (< 1m)	0		0	
72					partie haute (> 1m)	0			
73		Plafond	Plâtre	Peinture	mesure 1	0		0	
74					mesure 2	0			

4ème étage - Chambre 3

Nombre d'unités de diagnostic : 13 - Nombre d'unités de diagnostic de classe 3 repéré : 0 soit 0 %

N°	Zone	Unité de diagnostic	Substrat	Revêtement apparent	Localisation mesure	Mesure (mg/cm²)	Etat* de conservation	Classement UD	Observation
75	C	Volet	Bois	Peinture	partie basse	0		0	
76					partie haute	0			
77	C	Fenêtre intérieure	Bois	Peinture	partie basse	0		0	
78					partie haute	0			
79	C	Huisserie Fenêtre intérieure	Bois	Peinture	partie basse	0		0	
80					partie haute	0			
81	C	Fenêtre extérieure	Bois	Peinture	partie basse	0		0	
82					partie haute	0			
83	C	Huisserie Fenêtre extérieure	Bois	Peinture	partie basse	0		0	
84					partie haute	0			
85	A	Mur	Plâtre	Peinture	partie basse (< 1m)	0		0	
86					partie haute (> 1m)	0			
87	B	Mur	Plâtre	Peinture	partie basse (< 1m)	0		0	
88					partie haute (> 1m)	0			
89	C	Mur	Plâtre	Peinture	partie basse (< 1m)	0		0	
90					partie haute (> 1m)	0			
91	D	Mur	Plâtre	Peinture	partie basse (< 1m)	0		0	
92					partie haute (> 1m)	0			
93	E	Mur	Plâtre	Peinture	partie basse (< 1m)	0		0	
94					partie haute (> 1m)	0			
95		Plafond	Plâtre	Peinture	mesure 1	0		0	
96					mesure 2	0			
97	A	Porte	Bois	Peinture	partie basse (< 1m)	0		0	
98					partie haute (> 1m)	0			
99	A	Huisserie Porte	Bois	Peinture	partie basse (< 1m)	0		0	
100					partie haute (> 1m)	0			

4ème étage - Balcon Chambres

Nombre d'unités de diagnostic : 2 - Nombre d'unités de diagnostic de classe 3 repéré : 0 soit 0 %

N°	Zone	Unité de diagnostic	Substrat	Revêtement apparent	Localisation mesure	Mesure (mg/cm²)	Etat* de conservation	Classement UD	Observation
101		Mur	Béton	Peinture	partie basse (< 1m)	0		0	
102					partie haute (> 1m)	0			
103		Garde-corps	Métal	peinture	mesure 1	2,4	Non dégradé	1	

4ème étage - Séjour

Nombre d'unités de diagnostic : 17 - Nombre d'unités de diagnostic de classe 3 repéré : 0 soit 0 %

N°	Zone	Unité de diagnostic	Substrat	Revêtement apparent	Localisation mesure	Mesure (mg/cm²)	Etat* de conservation	Classement UD	Observation
104	C	Fenêtre 1 intérieure	Bois	Peinture	partie basse	0		0	
105					partie haute	0			
106	C	Huisserie Fenêtre 1 intérieure	Bois	Peinture	partie basse	0		0	
107					partie haute	0			
108	C	Fenêtre 1 extérieure	Bois	Peinture	partie basse	0		0	
109					partie haute	0			
110	C	Huisserie Fenêtre 1 extérieure	Bois	Peinture	partie basse	0		0	
111					partie haute	0			
112	C	Fenêtre 2 intérieure	Bois	Peinture	partie basse	0		0	
113					partie haute	0			
114	C	Huisserie Fenêtre 2 intérieure	Bois	Peinture	partie basse	0		0	
115					partie haute	0			
116	C	Fenêtre 2 extérieure	Bois	Peinture	partie basse	0		0	
117					partie haute	0			

118	C	Huisserie Fenêtre 2 extérieure	Bois	Peinture	partie basse	0			0	
119					partie haute	0				
120	C	Volet 1	Bois	Peinture	partie basse	0			0	
121					partie haute	0				
122	C	Volet 2	Bois	Peinture	partie basse	0			0	
123					partie haute	0				
124	B	Porte	Bois	Peinture	partie basse (< 1m)	0			0	
125					partie haute (> 1m)	0				
126	B	Huisserie Porte	Bois	Peinture	partie basse (< 1m)	0			0	
127					partie haute (> 1m)	0				
128	A	Mur	Piâtre	Peinture	partie basse (< 1m)	0			0	
129					partie haute (> 1m)	0				
130	B	Mur	Piâtre	Peinture	partie basse (< 1m)	0			0	
131					partie haute (> 1m)	0				
132	C	Mur	Piâtre	Peinture	partie basse (< 1m)	0			0	
133					partie haute (> 1m)	0				
134	D	Mur	Piâtre	Peinture	partie basse (< 1m)	0			0	
135					partie haute (> 1m)	0				
136		Plafond	Piâtre	Peinture	mesure 1	0			0	
137					mesure 2	0				

4ème étage - Balcon Séjour

Nombre d'unités de diagnostic : 2 - Nombre d'unités de diagnostic de classe 3 repéré : 0 soit 0 %

N°	Zone	Unité de diagnostic	Substrat	Revêtement apparent	Localisation mesure	Mesure (mg/cm²)	Etat* de conservation	Classement UD	Observation
138		Mur	Béton	Peinture	partie basse (< 1m)	0		0	
139					partie haute (> 1m)	0			
140		Garde-corps	Métal	Peinture	mesure 1	3	Non dégradé	1	

4ème étage - Cuisine

Nombre d'unités de diagnostic : 12 - Nombre d'unités de diagnostic de classe 3 repéré : 0 soit 0 %

N°	Zone	Unité de diagnostic	Substrat	Revêtement apparent	Localisation mesure	Mesure (mg/cm²)	Etat* de conservation	Classement UD	Observation
141	D	Fenêtre intérieure	Bois	Peinture	partie basse	0		0	
142					partie haute	0			
143	D	Huisserie Fenêtre intérieure	Bois	Peinture	partie basse	0		0	
144					partie haute	0			
145	D	Fenêtre extérieure	Bois	Peinture	partie basse	0		0	
146					partie haute	0			
147	D	Huisserie Fenêtre extérieure	Bois	Peinture	partie basse	0		0	
148					partie haute	0			
149	D	Garde-corps	Métal	Peinture	mesure 1	0		0	
150					mesure 2	0			
151	A	Mur	Piâtre	Peinture	partie basse (< 1m)	0		0	
152					partie haute (> 1m)	0			
153	B	Mur	Piâtre	Peinture	partie basse (< 1m)	0		0	
154					partie haute (> 1m)	0			
155	C	Mur	Piâtre	Peinture	partie basse (< 1m)	0		0	
156					partie haute (> 1m)	0			
157	D	Mur	Piâtre	Peinture	partie basse (< 1m)	0		0	
158					partie haute (> 1m)	0			
159		Plafond	Piâtre	Peinture	mesure 1	0		0	
160					mesure 2	0			
161	A	Porte	Bois	Peinture	partie basse (< 1m)	0		0	
162					partie haute (> 1m)	0			
163	A	Huisserie Porte	Bois	Peinture	partie basse (< 1m)	0		0	
164					partie haute (> 1m)	0			

4ème étage - Salle d'eau

Nombre d'unités de diagnostic : 7 - Nombre d'unités de diagnostic de classe 3 repéré : 0 soit 0 %

N°	Zone	Unité de diagnostic	Substrat	Revêtement apparent	Localisation mesure	Mesure (mg/cm²)	Etat* de conservation	Classement UD	Observation
165	A	Mur	Piâtre	Peinture	partie basse (< 1m)	0		0	
166					partie haute (> 1m)	0			
167	B	Mur	Piâtre	Peinture	partie basse (< 1m)	0		0	
168					partie haute (> 1m)	0			
169	C	Mur	Piâtre	Peinture	partie basse (< 1m)	0		0	
170					partie haute (> 1m)	0			
171	D	Mur	Piâtre	Peinture	partie basse (< 1m)	0		0	
172					partie haute (> 1m)	0			
173		Plafond	Piâtre	Peinture	mesure 1	0		0	
174					mesure 2	0			
175	A	Porte	Bois	Peinture	partie basse (< 1m)	0		0	
176					partie haute (> 1m)	0			
177	A	Huisserie Porte	Bois	Peinture	partie basse (< 1m)	0		0	
178					partie haute (> 1m)	0			

4ème étage - Placard Dégagement

Nombre d'unités de diagnostic : 7 - Nombre d'unités de diagnostic de classe 3 repéré : 0 soit 0 %

N°	Zone	Unité de diagnostic	Substrat	Revêtement apparent	Localisation mesure	Mesure (mg/cm²)	Etat* de conservation	Classement UD	Observation
179	A	Mur	Piâtre	Peinture	partie basse (< 1m)	0		0	
180					partie haute (> 1m)	0			
181	B	Mur	Piâtre	Peinture	partie basse (< 1m)	0		0	
182					partie haute (> 1m)	0			
183	C	Mur	Piâtre	Peinture	partie basse (< 1m)	0		0	
184					partie haute (> 1m)	0			
185	D	Mur	Piâtre	Peinture	partie basse (< 1m)	0		0	
186					partie haute (> 1m)	0			
187		Plafond	Piâtre	Peinture	mesure 1	0		0	
188					mesure 2	0			
189	A	Porte	Bois	Peinture	partie basse (< 1m)	0		0	
190					partie haute (> 1m)	0			
191	A	Huisserie Porte	Bois	Peinture	partie basse (< 1m)	0		0	
192					partie haute (> 1m)	0			

4ème étage - Wc

Nombre d'unités de diagnostic : 7 - Nombre d'unités de diagnostic de classe 3 repéré : 0 soit 0 %

N°	Zone	Unité de diagnostic	Substrat	Revêtement apparent	Localisation mesure	Mesure (mg/cm²)	Etat* de conservation	Classement UD	Observation
193	A	Mur	Plâtre	Peinture	partie basse (< 1m)	0		0	
194					partie haute (> 1m)	0			
195	B	Mur	Plâtre	Peinture	partie basse (< 1m)	0		0	
196					partie haute (> 1m)	0			
197	C	Mur	Plâtre	Peinture	partie basse (< 1m)	0		0	
198					partie haute (> 1m)	0			
200	D	Mur	Plâtre	Peinture	partie basse (< 1m)	0		0	
201					partie haute (> 1m)	0			
202		Plafond	Plâtre	Peinture	partie basse (< 1m)	0		0	
203					partie haute (> 1m)	0			
204	A	Porte	Bois	Peinture	partie basse (< 1m)	0		0	
205	A	Huisserie Porte	Bois	Peinture	partie basse (< 1m)	0		0	
206					partie haute (> 1m)	0			

NM : Non mesuré car l'unité de diagnostic n'est pas visée par la réglementation.

* L'état de conservation sera, le cas échéant, complété par la nature de la dégradation.

Localisation des mesures sur croquis de repérage



6. Conclusion

6.1 Classement des unités de diagnostic

Les mesures de concentration en plomb sont regroupées dans le tableau de synthèse suivant :

	Total	Non mesurées	Classe 0	Classe 1	Classe 2	Classe 3
Nombre d'unités de diagnostic	104	0	101	3	0	0
%	100	0 %	97 %	3 %	0 %	0 %

6.2 Recommandations au propriétaire

Le plomb (principalement la céruse) contenu dans les revêtements peut provoquer une intoxication des personnes, en particulier des jeunes enfants, dès lors qu'il est inhalé ou ingéré. Les travaux qui seraient conduits sur les surfaces identifiées comme recouvertes de peinture d'une concentration surfacique en plomb égale ou supérieure à 1 mg/cm² devront s'accompagner de mesures de protection collectives et individuelles visant à contrôler la dissémination de poussières toxiques et à éviter toute exposition au plomb tant pour les intervenants que pour les occupants de l'immeuble et la population environnante.

Lors de la présente mission il a été mis en évidence la présence de revêtements contenant du plomb au-delà des seuils en vigueur.

Du fait de la présence de revêtements contenant du plomb au-delà des seuils en vigueur et de la nature des dégradations constatées (non dégradé, non visible, état d'usage) sur certaines unités de diagnostic, le propriétaire doit veiller à l'entretien des revêtements recouvrant les unités de diagnostic de classe 1 et 2, afin d'éviter leur dégradation future.

6.3 Commentaires

Constatations diverses :

Néant

Validité du constat :

Du fait de la présence de revêtement contenant du plomb à des concentrations supérieures aux seuils définis par arrêté des ministres chargés de la santé et de la construction, le présent constat a une durée de validité de 1 an (jusqu'au 06/12/2024).

Documents remis par le donneur d'ordre à l'opérateur de repérage :

Néant

Représentant du propriétaire (accompagnateur) :

Locataire

6.4 Situations de risque de saturnisme infantile et de dégradation du bâti

(Au sens des articles 1 et 8 du texte 40 de l'arrêté du 19 août 2011 relatif au Constat de Risque d'Exposition au Plomb)

Situations de risque de saturnisme infantile

NON	Au moins un local parmi les locaux objets du constat présente au moins 50% d'unités de diagnostic de classe 3
NON	L'ensemble des locaux objets du constat présente au moins 20% d'unités de diagnostic de classe 3

Situations de dégradation de bâti

NON	Les locaux objets du constat présentent au moins un plancher ou plafond menaçant de s'effondrer ou en tout ou partie effondré
NON	Les locaux objets du constat présentent des traces importantes de coulures, de ruissellements ou d'écoulements d'eau sur plusieurs unités de diagnostic d'une même pièce
NON	Les locaux objets du constat présentent plusieurs unités de diagnostic d'une même pièce recouvertes de moisissures ou de nombreuses taches d'humidité.

6.5 Transmission du constat à l'agence régionale de santé

NON	Si le constat identifie au moins l'une de ces cinq situations, son auteur transmet, dans un délai de cinq jours ouvrables, une copie du rapport au directeur général de l'agence régionale de santé d'implantation du bien expertisé en application de l'article L.1334-10 du code de la santé publique.
-----	--

En application de l'Article R.1334-10 du code de la santé publique, l'auteur du présent constat informe de cette transmission le propriétaire, le syndicat des copropriétaires ou l'exploitant du local d'hébergement

Remarque : Néant

Nota : Le présent rapport est établi par une personne dont les compétences sont certifiées par WE.CERT - 16, Rue de Villars 57100 THIONVILLE (détail sur www.info-certif.fr)

Fait à NICE, le 07/12/2023

Par : SAADI Mohamed Lamine

**7. Obligations d'informations pour les propriétaires**

Décret n° 2006-474 du 25 avril 2006 relatif à la lutte contre le saturnisme, Article R.1334-12 du code de la santé publique :

«L'information des occupants et des personnes amenées à exécuter des travaux, prévue par l'article L.1334-9 est réalisée par la remise du constat de risque d'exposition au plomb (CREP) par le propriétaire ou l'exploitant du local d'hébergement.»

«Le CREP est tenu par le propriétaire ou l'exploitant du local d'hébergement à disposition des agents ou services mentionnés à l'Article L.1421-1 du code de la santé publique ainsi, le cas échéant, des agents chargés du contrôle de la réglementation du travail et des agents des services de prévention des organismes de Sécurité Sociale.»

Article L1334-9 :

Si le constat, établi dans les conditions mentionnées aux articles L. 1334-6 à L. 1334-8, met en évidence la présence de revêtements dégradés contenant du plomb à des concentrations supérieures aux seuils définis par l'arrêté mentionné à l'article L. 1334-2, le propriétaire ou l'exploitant du local d'hébergement doit en informer les occupants et les personnes amenées à faire des travaux dans l'immeuble ou la partie d'immeuble concerné. Il procède aux travaux appropriés pour supprimer le risque d'exposition au plomb, tout en garantissant la sécurité des occupants. En cas de location, lesdits travaux incombent au propriétaire bailleur. La non-réalisation desdits travaux par le propriétaire bailleur, avant la mise en location du logement, constitue un manquement aux obligations particulières de sécurité et de prudence susceptible d'engager sa responsabilité pénale.

8. Information sur les principales réglementations et recommandations en matière d'exposition au plomb

8.1 Textes de référence

Code de la santé publique :

- Code de la santé publique : Articles L.1334-1 à L.1334-12 et Articles R.1334-1 à R.1334-13 (lutte contre la présence de plomb) ;
- Loi n° 2004-806 du 9 août 2004 relative à la politique de santé publique Articles 72 à 78 modifiant le code de la santé publique ;
- Décret n° 2006-474 du 25 avril 2006 relatif à la lutte contre le saturnisme ;
- Arrêté du 19 août 2011 relatif au constat de risque d'exposition au plomb.

Code de la construction et de l'habitat :

- Code de la construction et de l'habitation : Articles L.271-4 à L.271-6 (Dossier de diagnostic technique) et Articles R.271-1 à R.271-4 (Conditions d'établissement du dossier de diagnostic technique) ;
- Ordonnance n° 2005-655 du 8 juin 2005 relative au logement et à la construction ;
- Décret n° 2006-1114 du 5 septembre 2006 relatif aux diagnostics techniques immobiliers et modifiant le code de la construction et de l'habitation et le code de la santé publique.

Code du travail pour la prévention des risques professionnels liés à l'exposition au plomb :

- Code du travail : Articles L.233-5-1, R.231-51 à R.231-54, R.231-56 et suivants, R.231-58 et suivants, R.233-1, R.233-42 et suivants ;
- Décret n° 2001-97 du 1er février 2001 établissant les règles particulières de prévention des risques cancérigènes, mutagènes ou toxiques pour la reproduction et modifiant le code du travail ;
- Décret n° 93-41 du 11 janvier 1993 relatif aux mesures d'organisation, aux conditions de mise en œuvre et d'utilisation applicables aux équipements de travail et moyens de protection soumis à l'Article L.233-5-1 du code du travail et modifiant ce code (équipements de protection individuelle et vêtements de travail) ;
- Décret n° 2003-1254 du 23 décembre 2003 relatif à la prévention du risque chimique et modifiant le code du travail ;
- Loi n° 91-1414 du 31 décembre 1991 modifiant le code du travail et le code de la santé publique en vue de favoriser la prévention des risques professionnels et portant transposition de directives européennes relatives à la santé et à la sécurité du travail (Équipements de travail) ;
- Décret n° 92-1261 du 3 décembre 1992 relatif à la prévention des risques chimiques (Articles R.231-51 à R.231-54 du code du travail) ;
- Arrêté du 19 mars 1993 fixant, en application de l'Article R.237-8 du code du travail, la liste des travaux dangereux pour lesquels il est établi un plan de prévention.

8.2 Ressources documentaires

Documents techniques :

- Fiche de sécurité H2 F 13 99 Maladies Professionnelles, Plomb, OPPBTP, janvier 1999 ;
- Guide à l'usage des professionnels du bâtiment, Peintures au plomb, *Aide au choix d'une technique de traitement*, OPPBTP, FFB, CEBTP, Éditions OPPBTP 4e trimestre 2001 ;
- Document ED 909 Interventions sur les peintures contenant du plomb, prévention des risques professionnels, INRS, avril 2003 ;
- Norme AFNOR NF X 46-030 «*Diagnostic plomb — Protocole de réalisation du constat de risque d'exposition au plomb*».

Sites Internet :

- **Ministère chargé de la santé** (textes officiels, précautions à prendre en cas de travaux portant sur des peintures au plomb, obligations des différents acteurs, ...) : <http://www.sante.gouv.fr> (dossiers thématiques «Plomb» ou «Saturnisme»)
- **Ministère chargé du logement** : <http://www.logement.gouv.fr>
- **Agence nationale de l'habitat (ANAH)** : <http://www.anah.fr/> (fiche *Peintures au plomb* disponible, notamment)
- **Institut national de recherche et de sécurité (INRS)** : <http://www.inrs.fr/> (règles de prévention du risque chimique, fiche toxicologique plomb et composés minéraux, ...)

9. Annexes

9.1 Notice d'Information

Si le logement que vous vendez, achetez ou louez, comporte des revêtements contenant du plomb : sachez que le plomb est dangereux pour la santé.

Deux documents vous informent :

- Le constat de risque d'exposition au plomb vous permet de localiser précisément ces revêtements : ***lisez-le attentivement !***
- La présente notice d'information résume ce que vous devez savoir pour éviter l'exposition au plomb dans ce logement.

Les effets du plomb sur la santé

L'ingestion ou l'inhalation de plomb est toxique. Elle provoque des effets réversibles (anémie, troubles digestifs) ou irréversibles (atteinte du système nerveux, baisse du quotient intellectuel, etc...).

Une fois dans l'organisme, le plomb est stocké, notamment dans les os, d'où il peut être libéré dans le sang, des années ou même des dizaines d'années plus tard. ***L'intoxication chronique par le plomb, appelée saturnisme, est particulièrement grave chez le jeune enfant. Les femmes en âge de procréer doivent également se protéger car, pendant la grossesse, le plomb peut traverser le placenta et contaminer le fœtus.***

Les mesures de prévention en présence de revêtements contenant du plomb

Des peintures fortement chargées en plomb (céruse) ont été couramment utilisées jusque vers 1950. Ces peintures souvent recouvertes par d'autres revêtements depuis, peuvent être dégradées à cause de l'humidité, à la suite d'un choc, par grattage ou à l'occasion de travaux : les écailles et la poussière ainsi libérées constituent alors une source d'intoxication. Ces peintures représentent le principal risque d'exposition au plomb dans l'habitation.

Le plomb contenu dans les peintures ne présente pas de risque tant qu'elles sont en bon état ou inaccessibles. En revanche, le risque apparaît dès qu'elles s'écaillent ou se dégradent. Dans ce cas, votre enfant peut s'intoxiquer :

- S'il porte à la bouche des écailles de peinture contenant du plomb ;
- S'il se trouve dans une pièce contaminée par des poussières contenant du plomb ;
- S'il reste à proximité de travaux dégageant des poussières contenant du plomb.

Le plomb en feuille contenu dans certains papiers peints (posés parfois sur les parties humides des murs) n'est dangereux qu'en cas d'ingestion de fragments de papier. Le plomb laminé des balcons et rebords extérieurs de fenêtre n'est dangereux que si l'enfant a accès à ces surfaces, y porte la bouche ou suce ses doigts après les avoir touchées.

Pour éviter que votre enfant ne s'intoxique :

- Surveillez l'état des peintures et effectuez les menues réparations qui s'imposent sans attendre qu'elles s'aggravent.
- Lutte contre l'humidité, qui favorise la dégradation des peintures ;
- Évitez le risque d'accumulation des poussières : ne posez pas de moquette dans les pièces où l'enfant joue, nettoyez souvent le sol, les rebords des fenêtres avec une serpillière humide ;
- Veillez à ce que votre enfant n'ait pas accès à des peintures dégradées, à des papiers peints contenant une feuille de plomb, ou à du plomb laminé (balcons, rebords extérieurs de fenêtres) ; lavez ses mains, ses jouets.

En cas de travaux portant sur des revêtements contenant du plomb : prenez des précautions

- Si vous confiez les travaux à une entreprise, remettez-lui une copie du constat du risque d'exposition au plomb, afin qu'elle mette en œuvre les mesures de prévention adéquates ;
- Tenez les jeunes enfants éloignés du logement pendant toute la durée des travaux. Avant tout retour d'un enfant après travaux, les locaux doivent être parfaitement nettoyés ;
- Si vous réalisez les travaux vous-même, prenez soin d'éviter la dissémination de poussières contaminées dans tout le logement et éventuellement le voisinage.

Si vous êtes enceinte :

- ***Ne réalisez jamais vous-même des travaux portant sur des revêtements contenant du plomb ;***
- ***Éloignez-vous de tous travaux portant sur des revêtements contenant du plomb***

Si vous craignez qu'il existe un risque pour votre santé ou celle de votre enfant, parlez-en à votre médecin (généraliste, pédiatre, médecin de protection maternelle et infantile, médecin scolaire) qui prescrira, s'il le juge utile, un dosage de plomb dans le sang (plombémie). Des informations sur la prévention du saturnisme peuvent être obtenues auprès des directions départementales de l'équipement ou des directions départementales des affaires sanitaires et sociales, ou sur les sites Internet des ministères chargés de la santé et du logement.

9.2 Illustrations

Aucune photo/illustration n'a été jointe à ce rapport.

9.3 Analyses chimiques du laboratoire

Aucune analyse chimique n'a été réalisée en laboratoire.

D. – Rappel des limites du champ de réalisation de l'état de l'installation intérieure d'électricité

L'état de l'installation intérieure d'électricité porte sur l'ensemble de l'installation intérieure d'électricité à basse tension des locaux à usage d'habitation située en aval de l'appareil général de commande et de protection de cette installation. Il ne concerne pas les matériels d'utilisation amovibles, ni les circuits internes des matériels d'utilisation fixes, destinés à être reliés à l'installation électrique fixe, ni les installations de production ou de stockage par batteries d'énergie électrique du générateur jusqu'au point d'injection au réseau public de distribution d'énergie ou au point de raccordement à l'installation intérieure. Il ne concerne pas non plus les circuits de téléphonie, de télévision, de réseau informatique, de vidéophonie, de centrale d'alarme, etc., lorsqu'ils sont alimentés en régime permanent sous une tension inférieure ou égale à 50 V en courant alternatif et 120 V en courant continu.

L'intervention de l'opérateur réalisant l'état de l'installation intérieure d'électricité ne porte que sur les constituants visibles, visitables, de l'installation au moment du diagnostic. Elle s'effectue sans démontage de l'installation électrique (hormis le démontage des capots des tableaux électriques lorsque cela est possible) ni destruction des isolants des câbles.

Des éléments dangereux de l'installation intérieure d'électricité peuvent ne pas être repérés, notamment :

- les parties de l'installation électrique non visibles (incorporées dans le gros œuvre ou le second œuvre ou masquées par du mobilier) ou nécessitant un démontage ou une détérioration pour pouvoir y accéder (boîtes de connexion, conduits, plinthes, goulottes, huisseries, éléments chauffants incorporés dans la maçonnerie, luminaires des piscines plus particulièrement) ;
- les parties non visibles ou non accessibles des tableaux électriques après démontage de leur capot ;
- inadéquation entre le courant assigné (calibre) des dispositifs de protection contre les surintensités et la section des conducteurs sur toute la longueur des circuits;

E. – Synthèse de l'état de l'installation intérieure d'électricité**E.1. Anomalies et/ou constatations diverses relevées**

- L'installation intérieure d'électricité ne comporte **aucune anomalie** et ne fait pas l'objet de constatations diverses.
- L'installation intérieure d'électricité ne comporte **aucune anomalie**, mais fait l'objet de **constatations diverses**.
- L'installation intérieure d'électricité **comporte une ou des anomalies**. Il est recommandé au propriétaire de les supprimer en consultant dans les meilleurs délais un installateur électricien qualifié afin d'éliminer les dangers qu'elle(s) présente(nt). L'installation ne fait pas l'objet de constatations diverses.
- L'installation intérieure d'électricité **comporte une ou des anomalies**. Il est recommandé au propriétaire de les supprimer en consultant dans les meilleurs délais un installateur électricien qualifié afin d'éliminer les dangers qu'elle(s) présente(nt). L'installation fait également l'objet de **constatations diverses**.

E.2. Les domaines faisant l'objet d'anomalies sont :

- 1. L'appareil général de commande et de protection et de son accessibilité.
- 2. La protection différentielle à l'origine de l'installation électrique et sa sensibilité appropriée aux conditions de mise à la terre.
- 3. La prise de terre et l'installation de mise à la terre.
- 4. La protection contre les surintensités adaptée à la section des conducteurs, sur chaque circuit.
- 5. La liaison équipotentielle dans les locaux contenant une baignoire ou une douche.
- 6. Les règles liées aux zones dans les locaux contenant une baignoire ou une douche.
- 7. Des matériels électriques présentant des risques de contacts directs.
- 8.1 Des matériels électriques vétustes, inadaptés à l'usage.
- 8.2 Des conducteurs non protégés mécaniquement.
- 9. Des appareils d'utilisation situés dans les parties communes et alimentés depuis la partie privative ou des appareils d'utilisation situés dans la partie privative et alimentés depuis les parties communes.
- 10. La piscine privée ou le bassin de fontaine.

E.3. Les constatations diverses concernent :

- Des installations, parties d'installations ou spécificités non couvertes par le présent diagnostic.
- Des points de contrôle n'ayant pu être vérifiés.
- Des constatations concernant l'installation électrique et/ou son environnement.

F. - Anomalies identifiées

N° Article (1)	Libellé et localisation (*) des anomalies	N° Article (2)	Libellé des mesures compensatoires (3) correctement mises en œuvre
B2.3.2 a	L'installation électrique, située entre les bornes aval du disjoncteur de branchement non différentiel et les bornes aval du (des) dispositif(s) de protection différentielle protégeant l'ensemble de l'installation électrique, n'est pas de classe II ou ne présente pas une isolation équivalente à la classe II.		
B3.3.6 a1	Au moins un socle de prise de courant ne comporte pas de broche de terre.		
B3.3.6 a3	Au moins un circuit (n'alimentant pas des socles de prises de courant) n'est pas relié à la terre.		
B5.3 a	Locaux contenant une baignoire ou une douche : la continuité électrique de la liaison équipotentielle supplémentaire, reliant les éléments conducteurs et les masses des matériels électriques, n'est pas satisfaisante (résistance supérieure à 2 ohms).		
B7.3 a	L'Enveloppe d'au moins un matériel est manquante ou détériorée.		
B7.3 d	L'installation électrique comporte au moins une connexion avec une partie active nue sous tension accessible.		
B8.3 b	L'installation comporte au moins un matériel électrique inadapté à l'usage.		
B8.3 e	Au moins un conducteur isolé n'est pas placé sur toute sa longueur dans un conduit, une goulotte ou une plinthe ou une huisserie, en matière isolante ou métallique, jusqu'à sa pénétration dans le matériel électrique qu'il alimente.		

(1) Référence des anomalies selon la norme ou la spécification technique utilisée.

(2) Référence des mesures compensatoires selon la norme ou la spécification technique utilisée.

(3) Une mesure compensatoire est une mesure qui permet de limiter un risque de choc électrique lorsque les règles fondamentales de sécurité ne peuvent s'appliquer pleinement pour des raisons soit économiques, soit techniques, soit administratives. Le numéro d'article et le libellé de la mesure compensatoire sont indiqués en regard de l'anomalie concernée.

(*) Avertissement : la localisation des anomalies n'est pas exhaustive. Il est admis que l'opérateur de diagnostic ne procède à la localisation que d'une anomalie par point de contrôle. Toutefois, cet avertissement ne concerne pas le test de déclenchement des dispositifs différentiels.

G.1. - Informations complémentaires

Article (1)	Libellé des informations
B11 a3	Il n'y a aucun dispositif différentiel à haute sensibilité inf. ou égal à 30 mA.
B11 b1	L'ensemble des socles de prise de courant est de type à obturateur.
B11 c1	L'ensemble des socles de prise de courant possède un puits de 15 mm.

(1) Référence des informations complémentaires selon la norme ou la spécification technique utilisée.

G.2. – Constatations diverses

Certains points de contrôles n'ont pu être effectués. De ce fait la responsabilité du propriétaire reste pleinement engagée en cas d'accident ou d'incident ayant pour origine une défaillance de toute ou partie de l'installation n'ayant pu être contrôlée

Constatation type E1. – Installations, partie d'installation ou spécificités non couvertes

E1 d) le logement étant situé dans un immeuble collectif d'habitation :

- L'installation de mise à la terre située dans les parties communes de l'immeuble collectif d'habitation (prise de terre, conducteur de terre, borne ou barrette principale de terre, liaison équipotentielle principale, conducteur principal de protection et la ou les dérivation(s) éventuelle(s) de terre situées en parties communes de l'immeuble d'habitation) : plus précisément, il n'a pas été contrôlé son existence ni ses caractéristiques
- Le ou les dispositifs différentiels : plus précisément, il n'a pas été contrôlé l'adéquation entre la valeur de la résistance de la prise de terre et le courant différentiel-résiduel assigné (sensibilité)
- Les parties d'installation électrique situées dans les parties communes alimentant les matériels d'utilisation placés dans la partie privative : plus précisément, il n'a pas été contrôlé l'état, l'existence de l'ensemble des mesures de protection contre les contacts indirects et surintensités appropriées

Constatation type E2. – Points de contrôle du diagnostic n'ayant pu être vérifiés

N° Article (1)	Libellé des points de contrôle n'ayant pu être vérifiés selon norme NF C 16-600 – Annexe C	Motifs
B1.3 c	B1 - Appareil général de commande et de protection Article : Assure la coupure de l'ensemble de l'installation	L'installation n'était pas alimentée en électricité le jour de la visite.
B2.3.1 c	B2 - Dispositifs de protection différentielle (DDR) Article : Protection de l'ensemble de l'installation	L'installation n'était pas alimentée en électricité le jour de la visite.
B2.3.1 h	B2 - Dispositifs de protection différentielle (DDR) Article : Déclenche, lors de l'essai de fonctionnement, pour un courant de défaut au plus égal à son courant différentiel-résiduel assigné (sensibilité)	L'installation n'était pas alimentée en électricité le jour de la visite.
B2.3.1 i	B2 - Dispositifs de protection différentielle (DDR) Article : Déclenche par action sur le bouton test quand ce dernier est présent	L'installation n'était pas alimentée en électricité le jour de la visite.
B4.3 a2	B4 - Dispositif de protection contre les surintensités adapté à la section des conducteurs sur chaque circuit Article : Tous les dispositifs de protection contre les surintensités sont placés sur les conducteurs de phase.	L'installation n'était pas alimentée en électricité le jour de la visite.

(1) Référence des constatations diverses selon la norme ou la spécification technique utilisée.

Constatation type E3. - Constatations concernant l'installation électrique et/ou son environnement

Néant

H. – Identification des parties du bien (pièces et emplacements) n'ayant pu être visitées et justification :

Néant

Nota : Le présent rapport est établi par une personne dont les compétences sont certifiées par **WE.CERT - 16**,
Rue de Villars 57100 THIONVILLE (détail sur www.info-certif.fr)

Dates de visite et d'établissement de l'état :
Visite effectuée le : **07/12/2023**
Etat rédigé à NICE, le **07/12/2023**

Par : **SAADI Mohamed Lamine**



I. - Objectif des dispositions et description des risques encourus en fonction des anomalies identifiées

Correspondance avec le domaine d'anomalies (1)	Objectif des dispositions et description des risques encourus
B.1	Appareil général de commande et de protection : Cet appareil, accessible à l'intérieur du logement, permet d'interrompre, en cas d'urgence, en un lieu unique, connu et accessible, la totalité de la fourniture de l'alimentation électrique. Son absence, son inaccessibilité ou un appareil inadapté ne permet pas d'assurer cette fonction de coupure en cas de danger (risque d'électrisation, voire d'électrocution), d'incendie ou d'intervention sur l'installation électrique.
B.2	Protection différentielle à l'origine de l'installation : Ce dispositif permet de protéger les personnes contre les risques de choc électrique lors d'un défaut d'isolement sur un matériel électrique. Son absence ou son mauvais fonctionnement peut être la cause d'une électrisation, voire d'une électrocution.
B.3	Prise de terre et installation de mise à la terre : Ces éléments permettent, lors d'un défaut d'isolement sur un matériel électrique, de dévier à la terre le courant de défaut dangereux qui en résulte. L'absence de ces éléments ou leur inexistence partielle peut être la cause d'une électrisation, voire d'une électrocution.
B.4	Protection contre les surintensités : Les disjoncteurs divisionnaires ou coupe-circuits à cartouche fusible, à l'origine de chaque circuit, permettent de protéger les conducteurs et câbles électriques contre les échauffements anormaux dus aux surcharges ou courts-circuits. L'absence de ces dispositifs de protection ou leur calibre trop élevé peut être à l'origine d'incendies.
B.5	Liaison équipotentielle dans les locaux contenant une baignoire ou une douche : Elle permet d'éviter, lors d'un défaut, que le corps humain ne soit traversé par un courant électrique dangereux. Son absence privilégie, en cas de défaut, l'écoulement du courant électrique par le corps humain, ce qui peut être la cause d'une électrisation, voire d'une électrocution.
B.6	Règles liées aux zones dans les locaux contenant une baignoire ou une douche : Les règles de mise en œuvre de l'installation électrique à l'intérieur de tels locaux permettent de limiter le risque de chocs électriques, du fait de la réduction de la résistance électrique du corps humain lorsque celui-ci est mouillé ou immergé. Le non-respect de celles-ci peut être la cause d'une électrisation, voire d'une électrocution.
B.7	Matériels électriques présentant des risques de contact direct : Les matériels électriques dont des parties nues sous tension sont accessibles (matériels électriques anciens, fils électriques dénudés, bornes de connexion non placées dans une boîte équipée d'un couvercle, matériels électriques cassés...) présentent d'importants risques d'électrisation, voire d'électrocution.
B.8	Matériels électriques vétustes ou inadaptés à l'usage : Ces matériels électriques, lorsqu'ils sont trop anciens, n'assurent pas une protection satisfaisante contre l'accès aux parties nues sous tension ou ne possèdent plus un niveau d'isolement suffisant. Lorsqu'ils ne sont pas adaptés à l'usage que l'on veut en faire, ils deviennent très dangereux lors de leur utilisation. Dans les deux cas, ces matériels présentent d'importants risques d'électrisation, voire d'électrocution.
B.9	Appareils d'utilisation situés dans des parties communes et alimentés depuis les parties privatives : Lorsque l'installation électrique issue de la partie privative n'est pas mise en œuvre correctement, le contact d'une personne avec la masse d'un matériel électrique en défaut ou une partie active sous tension peut être la cause d'électrisation, voire d'électrocution.
B.10	Piscine privée ou bassin de fontaine : Les règles de mise en œuvre de l'installation électrique et des équipements associés à la piscine ou au bassin de fontaine permettent de limiter le risque de chocs électriques, du fait de la réduction de la résistance électrique du corps humain lorsque celui-ci est mouillé ou immergé. Le non-respect de celles-ci peut être la cause d'une électrisation, voire d'une électrocution.

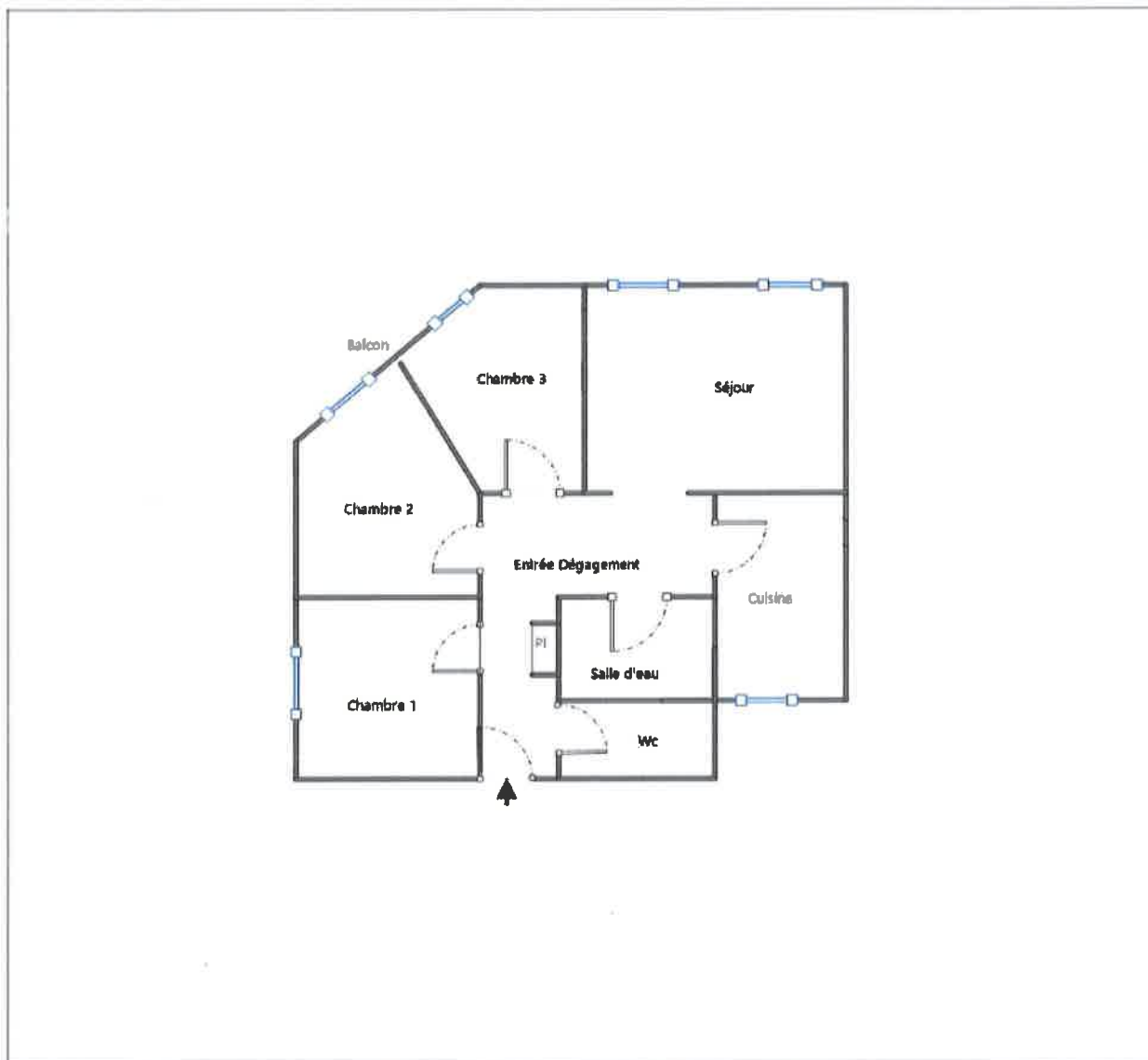
(1) Référence des anomalies selon la norme ou spécification technique utilisée.

J. - Informations complémentaires

Correspondance avec le groupe d'informations (1)	Objectif des dispositions et description des risques encourus
B.11	Dispositif(s) différentiel(s) à haute sensibilité protégeant l'ensemble de l'installation électrique : L'objectif est d'assurer rapidement la coupure du courant de l'installation électrique ou du circuit concerné, dès l'apparition d'un courant de défaut même de faible valeur. C'est le cas notamment lors de la défaillance occasionnelle (telle que l'usure normale ou anormale des matériels, l'imprudence ou le défaut d'entretien, la rupture du conducteur de mise à la terre d'un matériel électrique) des mesures classiques de protection contre les risques d'électrisation, voire d'électrocution. Socles de prise de courant de type à obturateurs : Socles de prise de courant de type à obturateurs : l'objectif est d'éviter l'introduction, en particulier par un enfant, d'un objet dans une alvéole d'un socle de prise de courant sous tension pouvant entraîner des brûlures graves et/ ou l'électrisation, voire l'électrocution. Socles de prise de courant de type à puits : La présence d'un puits au niveau d'un socle de prise de courant évite le risque d'électrisation, voire d'électrocution, au moment de l'introduction des fiche mâles non isolées d'un cordon d'alimentation.

(1) Référence des informations complémentaires selon la norme ou spécification technique utilisée.

Annexe - Croquis de repérage



Recommandations relevant du devoir de conseil de professionnel

Néant

Règles élémentaires de sécurité et d'usage à respecter (liste non exhaustive)

L'électricité constitue un danger invisible, inodore et silencieux et c'est pourquoi il faut être vigilant quant aux risques qu'elle occasionne (incendie, électrisation, électrocution). Restez toujours attentif à votre installation électrique, vérifiez qu'elle soit et reste en bon état.

Pour limiter les risques, il existe des moyens de prévention simples :

- Ne jamais manipuler une prise ou un fil électrique avec des mains humides
- Ne jamais tirer sur un fil électrique pour le débrancher
- **Débrancher un appareil électrique avant de le nettoyer**
- Ne jamais toucher les fiches métalliques d'une prise de courant
- Ne jamais manipuler un objet électrique sur un sol humide ou mouillé

DPE Diagnostic de performance énergétique (logement)

N°ADEME : [2406E02933130](#)

Etabli le : 07/12/2023

Valable jusqu'au : 06/12/2033

Ce document vous permet de savoir si votre logement est économe en énergie et préserve le climat. Il vous donne également des pistes pour améliorer ses performances et réduire vos factures. Pour en savoir plus : <https://www.ecologie.gouv.fr/diagnostic-performance-energetique-dpe>

Aperçu non disponible

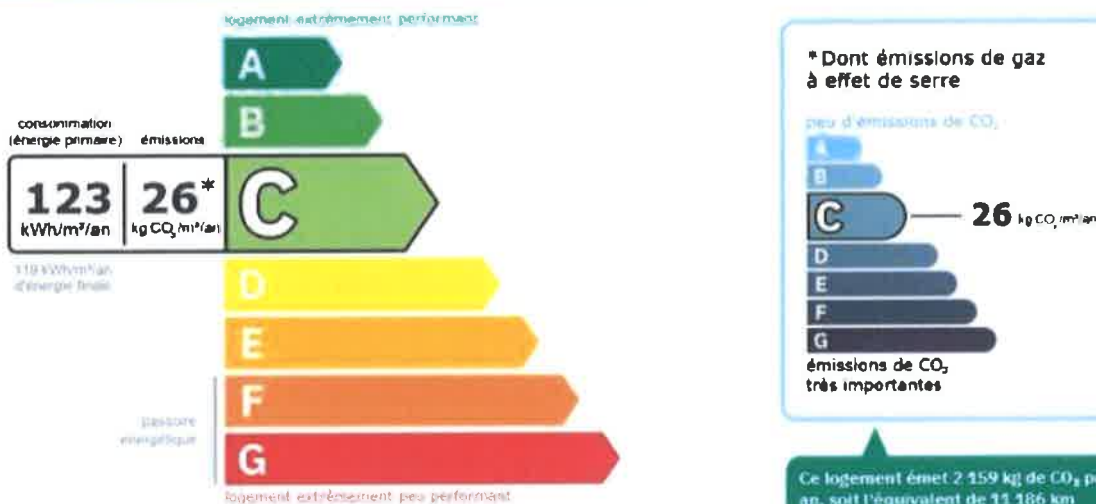


Adresse : **25 Rue de Lépante 4^{ème} étage Droite**
06000 NICE
4^{ème} étage

Type de bien : **Appartement**
Année de construction : **Avant 1948**
Surface habitable : **81,54 m²**

Propriétaire : **Indivision VERDEIL**
Adresse : **25 Rue de Lépante 06000 NICE**

Performance énergétique et climatique



* Dont émissions de gaz à effet de serre

peu d'émissions de CO₂



émissions de CO₂ très importantes

Ce logement émet 2 159 kg de CO₂ par an, soit l'équivalent de 11 186 km parcourus en voiture. Le niveau d'émissions dépend principalement des types d'énergies utilisées (bois, électricité, gaz, fioul, etc.)

Le niveau de consommation énergétique dépend de l'isolation du logement et de la performance des équipements. Pour l'améliorer, voir pages 4 à 6

Estimation des coûts annuels d'énergie du logement

Les coûts sont estimés en fonction des caractéristiques de votre logement et pour une utilisation standard sur 5 usages (chauffage, eau chaude sanitaire, climatisation, éclairage, auxiliaires) voir p.3 pour voir les détails par poste.



entre **770 €** et **1 090 €** par an

Prix moyens des énergies indexés au 1er janvier 2021 (abonnements compris)

Comment réduire ma facture d'énergie ? Voir p. 3

Informations diagnostiqueur

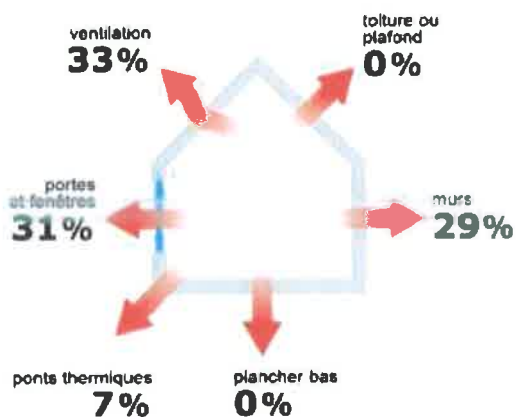
CYRIS Diagnostics Immobiliers
106 avenue de la Californie
06200 Nice
tel : 0663324966

Diagnosticteur : SAADI Mohamed Lamine
Email : cyrisdiag@gmail.com
N° de certification : C2023-SE06-016
Organisme de certification : WE.CERT



À l'attention du propriétaire du bien au moment de la réalisation du DPE : Dans le cadre du Règlement général sur la protection des données (RGPD), l'ADEME vous informe que vos données personnelles (Nom-Prénom-Adresse) sont stockées dans le base de données de l'observatoire DPE à des fins de contrôles ou en cas de contestations ou de procédures judiciaires. Ces données sont stockées jusqu'à la date de fin de validité du DPE. Vous disposez d'un droit d'accès, de rectification, de portabilité, d'effacement ou d'une limitation du traitement de ces données. Si vous souhaitez faire valoir votre droit, veuillez nous contacter à l'adresse mail indiquée à la page « Contact » de l'Observatoire DPE (infos@observatoire-dpe.ademe.fr)

Schéma des déperditions de chaleur



Performance de l'isolation



Système de ventilation en place



Ventilation par ouverture des fenêtres

Confort d'été (hors climatisation)*



Les caractéristiques de votre logement améliorant le confort d'été :



logement traversant



fenêtres équipées de volets extérieurs

Production d'énergies renouvelables














Ce logement n'est pas encore équipé de systèmes de production d'énergie renouvelable.

Diverses solutions existent :

- | | | | |
|--|-----------------------------------|--|--|
| | pompe à chaleur | | chauffe-eau thermodynamique |
| | panneaux solaires photovoltaïques | | panneaux solaires thermiques |
| | géothermie | | réseau de chaleur ou de froid vertueux |
| | chauffage au bois | | |

*Le niveau de confort d'été présenté ici s'appuie uniquement sur les caractéristiques de votre logement (la localisation n'est pas prise en compte).

Montants et consommations annuels d'énergie

Usage	Consommation d'énergie (en kWh énergie primaire)		Frais annuels d'énergie (fourchette d'estimation*)	Répartition des dépenses
 chauffage	 Gaz Naturel	7 539 (7 539 é.f.)	entre 570 € et 780 €	 73 %
 eau chaude	 Gaz Naturel	1 885 (1 885 é.f.)	entre 140 € et 200 €	 18 %
 refroidissement				0 %
 éclairage	 Electrique	356 (155 é.f.)	entre 30 € et 60 €	 5 %
 auxiliaires	 Electrique	327 (142 é.f.)	entre 30 € et 50 €	 4 %
énergie totale pour les usages recensés :		10 106 kWh (9 720 kWh é.f.)	entre 770 € et 1 090 € par an	

▲ Pour rester dans cette fourchette d'estimation, voir les recommandations d'usage ci-dessous

Conventionnellement, ces chiffres sont donnés pour une température de chauffage de 19° réduite à 16°C la nuit ou en cas d'absence du domicile, une climatisation réglée à 28° (si présence de clim), et une consommation d'eau chaude de 117ℓ par jour.

▲ Seules les consommations d'énergie nécessaires au chauffage, à la climatisation, à la production d'eau chaude sanitaire, à l'éclairage et aux auxiliaires (ventilateurs, pompes) sont prises en compte dans cette estimation. Les consommations liées aux autres usages (électroménager, appareils électroniques...) ne sont pas comptabilisées.

é.f. → énergie finale
Prix moyens des énergies indexés au 1er janvier 2021 (abonnements compris)

▲ Les factures réelles dépendront de nombreux facteurs : prix des énergies, météo de l'année (hiver froid ou doux...), nombre de personnes dans le logement et habitudes de vie, entretien des équipements...

Recommandations d'usage pour votre logement

Quelques gestes simples pour maîtriser votre facture d'énergie :



Température recommandée en hiver → 19°C

Chauffer à 19°C plutôt que 21°C, c'est -24% sur votre facture **soit -217€ par an**

Astuces

- Diminuez le chauffage quand vous n'êtes pas là.
- Chauffez les chambres à 17° la nuit.



Si climatisation, température recommandée en été → 28°C

Astuces

- Fermez les fenêtres et volets la journée quand il fait chaud.
- Aérez votre logement la nuit.



Consommation recommandée → 117ℓ/jour d'eau chaude à 40°C

Estimation faite par rapport à la surface de votre logement (2-3 personnes). Une douche de 5 minute = environ 40ℓ

47ℓ consommés en moins par jour, c'est -24% sur votre facture **soit -52€ par an**

Astuces





- Installez des mousseurs d'eau sur les robinets et un pommeau à faible débit sur la douche.
- Réduisez la durée des douches.








En savoir plus sur les bons réflexes d'économie d'énergie : france-renov.gouv.fr

Voir en annexe le descriptif détaillé du logement et de ses équipements

Vue d'ensemble du logement






	description	isolation
 Murs	Mur en blocs de béton pleins d'épaisseur 38 cm donnant sur l'extérieur Inconnu donnant sur un local chauffé Inconnu donnant sur des circulations sans ouverture directe sur l'extérieur	insuffisante
 Plancher bas	Plancher avec ou sans remplissage donnant sur un local chauffé	Sans objet
 Toiture/plafond	Plafond avec ou sans remplissage donnant sur un local chauffé	Sans objet
 Portes et fenêtres	Fenêtres battantes bois, simple vitrage Porte(s) bois opaque pleine	insuffisante

Vue d'ensemble des équipements

	description
 Chauffage	Chaudière individuelle gaz standard installée entre 2001 et 2015. Emetteur(s): radiateur monotube sans robinet thermostatique
 Eau chaude sanitaire	Combiné au système de chauffage
 Climatisation	Néant
 Ventilation	Ventilation par ouverture des fenêtres
 Plotage	Sans système d'intermittence

Recommandations de gestion et d'entretien des équipements

Pour maîtriser vos consommations d'énergie, la bonne gestion et l'entretien régulier des équipements de votre logement sont essentiels.

	type d'entretien
 Chauffe-eau	Vérifier la température d'eau du ballon (55°C-60°C) pour éviter le risque de développement de la légionnelle (en dessous de 50°C).
 Eclairage	Eteindre les lumières lorsque personne n'utilise la pièce.
 Isolation	Faire vérifier les isolants et les compléter tous les 20 ans.
 Radiateur	Laisser les robinets thermostatiques en position ouverte en fin de saison de chauffe. Ne jamais placer un meuble devant un émetteur de chaleur. Purger les radiateurs s'il y a de l'air.
 Ventilation	Veiller à ouvrir les fenêtres de chaque pièce très régulièrement

Selon la configuration, certaines recommandations relèvent de la copropriété ou du gestionnaire de l'immeuble.

Recommandations d'amélioration de la performance



Des travaux peuvent vous permettre d'améliorer significativement l'efficacité énergétique de votre logement et ainsi de faire des économies d'énergie, d'améliorer son confort, de le valoriser et de le rendre plus écologique. Le pack 1 de travaux vous permet de réaliser les travaux prioritaires, et le pack 2 d'aller vers un logement très performant.






Si vous en avez la possibilité, il est plus efficace et rentable de procéder à une rénovation globale de votre logement (voir packs de travaux 1 + 2 ci-dessous). La rénovation performante par étapes est aussi une alternative possible (réalisation du pack 1 avant le pack 2). Faites-vous accompagner par un professionnel compétent (bureau d'études, architecte, entreprise générale de travaux, groupement d'artisans...) pour préciser votre projet et coordonner vos travaux.

1

Les travaux essentiels




Montant estimé : 2000 à 3000€

Lot	Description	Performance recommandée
 Mur	Isolation des murs par l'intérieur. Avant d'isoler un mur, vérifier qu'il ne présente aucune trace d'humidité.	$R > 4,5 \text{ m}^2 \cdot \text{K/W}$
 Chauffage	Mettre à jour le système d'intermittence / régulation (programmeur, robinets thermostatique, isolation réseau)	
 Eau chaude sanitaire	Système actualisé en même temps que le chauffage	

2

Les travaux à envisager

Montant estimé : 17400 à 26100€

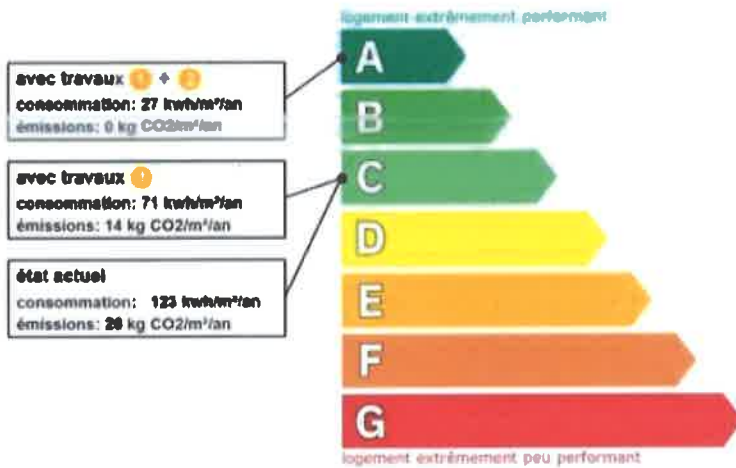
Lot	Description	Performance recommandée
 Portes et fenêtres	Remplacer les fenêtres par des fenêtres double vitrage à isolation renforcée. ▲ Travaux à réaliser en lien avec la copropriété ▲ Travaux pouvant nécessiter une autorisation d'urbanisme	$U_w = 1,3 \text{ W/m}^2 \cdot \text{K}$, $S_w = 0,42$
 Chauffage	Remplacer le système de chauffage par une pompe à chaleur air/eau double service chauffage et ECS.	SCOP = 4
 Eau chaude sanitaire	Système actualisé en même temps que le chauffage	COP = 4

Commentaires :

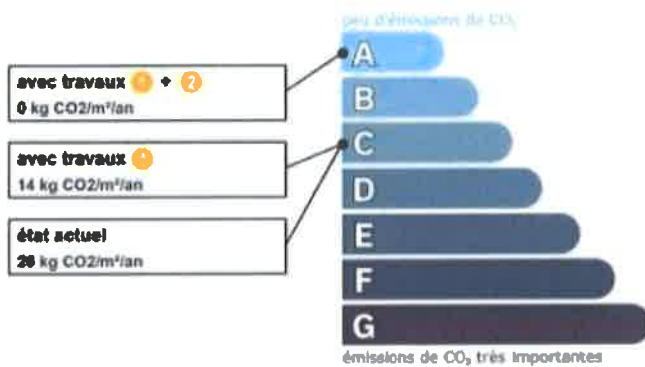
Néant

Recommandations d'amélioration de la performance (suite)

Évolution de la performance après travaux



Dont émissions de gaz à effet de serre



France Rénov'

Préparez votre projet !

Contactez le conseiller France Rénov' le plus proche de chez vous, pour des conseils gratuits et indépendants sur vos choix de travaux et d'artisans :

<https://france-renov.gouv.fr/espaces-conseil-fr>
ou 0808 800 700 (prix d'un appel local)

Vous pouvez bénéficier d'aides, de primes et de subventions pour vos travaux :

<https://france-renov.gouv.fr/aides>

RÉPUBLIQUE FRANÇAISE



Pour répondre à l'urgence climatique et environnementale, la France s'est fixée pour objectif d'ici 2050 de rénover l'ensemble des logements à un haut niveau de performance énergétique.

À court terme, la priorité est donnée à la suppression des énergies fortement émettrices de gaz à effet de serre (fioul, charbon) et à l'éradication des «passoires énergétiques» d'ici 2028.

Fiche technique du logement

Cette fiche liste les caractéristiques techniques du bien diagnostiqué renseignées par le diagnostiqueur pour obtenir les résultats présentés dans ce document. En cas de problème, contactez la personne ayant réalisé ce document ou l'organisme certificateur qui l'a certifiée (diagnostiqueurs.din.developpement-durable.gouv.fr).

Le présent rapport est établi par une personne dont les compétences sont certifiées par :
WE.CERT - 16, Rue de Villars 57100 THIONVILLE (détail sur www.info-certif.fr)

Référence du logiciel validé : **LICIEL Diagnostics v4 [Moteur TribuEnergie: 1.4.25.1]** Justificatifs fournis pour établir le DPE :
Référence du DPE : **0965** Néant
Date de visite du bien : **07/12/2023**
Type de bien / Niveau de logement : **NC**
Référence de la parcelle cadastrale : **Section cadastrale NC,**
Méthode de calcul utilisée pour l'établissement du DPE : **3CL-DPE 2021**
Numéro d'immatriculation de la copropriété : **N/A**

Explications personnalisées sur les éléments pouvant amener à des différences entre les consommations estimées et les consommations réelles :

Les consommations de ce DPE sont calculées pour des conditions d'usage fixées (on considère que les occupants les utilisent suivant des conditions standard), et pour des conditions climatiques moyennes du lieu. Il peut donc apparaître des divergences importantes entre les factures d'énergie que vous payez et la consommation conventionnelle pour plusieurs raisons : suivant la rigueur de l'hiver ou le comportement réellement constaté des occupants, qui peuvent s'écarter fortement de celui choisi dans les conditions standard et également les frais d'énergie qui font intervenir des valeurs qui varient sensiblement dans le temps. Ce DPE utilise des valeurs qui reflètent les prix moyens des énergies que l'Observatoire de l'Énergie constate au niveau national et donc peut s'écarter du prix de votre abonnement. De plus, ce DPE a été réalisé selon une modélisation 3CL (définie par arrêté) qui est sujette à des modifications dans le temps qui peuvent également faire évoluer les résultats.

Liste des documents demandés et non remis :

Plans du logement
Plan de masse
Diag Carrez/Boutin
Taxe d'habitation
Relevé de propriété
Règlement de copropriété
Descriptifs des équipements collectifs - Syndic
Descriptifs des équipements individuels - Gestionnaire
Contrat entretien des équipements
Notices techniques des équipements
Permis de construire
Etude thermique réglementaire
Rapport mentionnant la composition des parois

Généralités

Donnée d'entrée	Origine de la donnée	Valeur renseignée
Département	Observé / mesuré	06 Alpes Maritimes
Altitude	Donnée en ligne	23 m
Type de bien	Observé / mesuré	Appartement
Année de construction	Estimé	Avant 1948
Surface habitable du logement	Observé / mesuré	81,54 m ²
Nombre de niveaux du logement	Observé / mesuré	1
Hauteur moyenne sous plafond	Observé / mesuré	3 m

Enveloppe

Donnée d'entrée	Origine de la donnée	Valeur renseignée
Mur 1 Sud	Surface du mur	Observé / mesuré 13,68 m ²
	Type de local adjacent	Observé / mesuré l'extérieur
	Matériau mur	Observé / mesuré Mur en blocs de béton pleins

Mur 2 Ouest	Epaisseur mur	🔍 Observé / mesuré	38 cm
	Isolation	🔍 Observé / mesuré	inconnue
	Année de construction/rénovation	❌ Valeur par défaut	Avant 1948
	Surface du mur	🔍 Observé / mesuré	11,52 m²
	Type de local adjacent	🔍 Observé / mesuré	l'extérieur
	Matériau mur	🔍 Observé / mesuré	Mur en blocs de béton pleins
	Epaisseur mur	🔍 Observé / mesuré	38 cm
	Isolation	🔍 Observé / mesuré	inconnue
	Année de construction/rénovation	❌ Valeur par défaut	Avant 1948
Mur 3 Est	Surface du mur	🔍 Observé / mesuré	27,06 m²
	Type de local adjacent	🔍 Observé / mesuré	un local chauffé
	Matériau mur	🔍 Observé / mesuré	Inconnu
	Isolation	🔍 Observé / mesuré	inconnue
	Année de construction/rénovation	❌ Valeur par défaut	Avant 1948
Mur 4 Nord	Umur0 (paroi inconnue)	❌ Valeur par défaut	2,5 W/m².K
	Surface du mur	🔍 Observé / mesuré	12,57 m²
	Type de local adjacent	🔍 Observé / mesuré	un local chauffé
	Matériau mur	🔍 Observé / mesuré	Inconnu
	Isolation	🔍 Observé / mesuré	inconnue
Mur 5 Nord	Année de construction/rénovation	❌ Valeur par défaut	Avant 1948
	Umur0 (paroi inconnue)	❌ Valeur par défaut	2,5 W/m².K
	Surface du mur	🔍 Observé / mesuré	11,9 m²
	Type de local adjacent	🔍 Observé / mesuré	des circulations sans ouverture directe sur l'extérieur
	Surface Aie	🔍 Observé / mesuré	42,58 m²
Mur 6 Nord	Etat isolation des parois Aie	🔍 Observé / mesuré	non isolé
	Surface Aue	🔍 Observé / mesuré	12,68 m²
	Etat isolation des parois Aue	🔍 Observé / mesuré	non isolé
	Matériau mur	🔍 Observé / mesuré	Inconnu
	Isolation	🔍 Observé / mesuré	inconnue
	Année de construction/rénovation	❌ Valeur par défaut	Avant 1948
	Umur0 (paroi inconnue)	❌ Valeur par défaut	2,5 W/m².K
	Surface de plancher bas	🔍 Observé / mesuré	81,54 m²
Plancher	Type de local adjacent	🔍 Observé / mesuré	un local chauffé
	Type de pb	🔍 Observé / mesuré	Plancher avec ou sans remplissage
	Isolation: oui / non / inconnue	🔍 Observé / mesuré	inconnue
	Année de construction/rénovation	❌ Valeur par défaut	Avant 1948
Plafond	Surface de plancher haut	🔍 Observé / mesuré	81,54 m²
	Type de local adjacent	🔍 Observé / mesuré	un local chauffé
	Type de ph	🔍 Observé / mesuré	Plafond avec ou sans remplissage
	Isolation	🔍 Observé / mesuré	inconnue
Fenêtre 1 Sud	Année de construction/rénovation	❌ Valeur par défaut	Avant 1948
	Surface de baies	🔍 Observé / mesuré	9,72 m²
	Placement	🔍 Observé / mesuré	Mur 1 Sud
	Orientation des baies	🔍 Observé / mesuré	Sud
	Inclinaison vitrage	🔍 Observé / mesuré	vertical
	Type ouverture	🔍 Observé / mesuré	Fenêtres battantes
	Type menuiserie	🔍 Observé / mesuré	Bois
	Présence de joints d'étanchéité	🔍 Observé / mesuré	non
	Type de vitrage	🔍 Observé / mesuré	simple vitrage
	Positionnement de la menuiserie	🔍 Observé / mesuré	au nu intérieur

	Largeur du dormant menuiserie	🗨	Observé / mesuré	Lp: 5 cm
	Type volets	🗨	Observé / mesuré	Volets battants bois (tablier > 22mm)
	Type de masques proches	🗨	Observé / mesuré	Absence de masque proche
	Type de masques lointains	🗨	Observé / mesuré	Masque homogène
	Hauteur α (°)	🗨	Observé / mesuré	15 - 30°
Fenêtre 2 Ouest	Surface de baies	🗨	Observé / mesuré	6,48 m²
	Placement	🗨	Observé / mesuré	Mur 2 Ouest
	Orientation des baies	🗨	Observé / mesuré	Ouest
	Inclinaison vitrage	🗨	Observé / mesuré	vertical
	Type ouverture	🗨	Observé / mesuré	Fenêtres battantes
	Type menuiserie	🗨	Observé / mesuré	Bois
	Présence de joints d'étanchéité	🗨	Observé / mesuré	non
	Type de vitrage	🗨	Observé / mesuré	simple vitrage
	Positionnement de la menuiserie	🗨	Observé / mesuré	au nu intérieur
	Largeur du dormant menuiserie	🗨	Observé / mesuré	Lp: 5 cm
	Type volets	🗨	Observé / mesuré	Volets battants bois (tablier > 22mm)
	Type de masques proches	🗨	Observé / mesuré	Absence de masque proche
	Type de masques lointains	🗨	Observé / mesuré	Absence de masque lointain
Porte	Surface de porte	🗨	Observé / mesuré	1,9 m²
	Placement	🗨	Observé / mesuré	Mur 5 Nord
	Type de local adjacent	🗨	Observé / mesuré	des circulations sans ouverture directe sur l'extérieur
	Surface Aiu	🗨	Observé / mesuré	42,58 m²
	Etat isolation des parois Aiu	🗨	Observé / mesuré	non isolé
	Surface Aue	🗨	Observé / mesuré	12,68 m²
	Etat isolation des parois Aue	🗨	Observé / mesuré	non isolé
	Nature de la menuiserie	🗨	Observé / mesuré	Porte simple en bois
	Type de porte	🗨	Observé / mesuré	Porte opaque pleine
	Présence de joints d'étanchéité	🗨	Observé / mesuré	non
	Positionnement de la menuiserie	🗨	Observé / mesuré	au nu intérieur
	Largeur du dormant menuiserie	🗨	Observé / mesuré	Lp: 5 cm
	Pont Thermique 1	Type de pont thermique	🗨	Observé / mesuré
Type isolation		🗨	Observé / mesuré	inconnue
Longueur du PT		🗨	Observé / mesuré	24 m
Largeur du dormant menuiserie Lp		🗨	Observé / mesuré	Lp: 5 cm
Position menuiseries		🗨	Observé / mesuré	au nu intérieur
Pont Thermique 2	Type de pont thermique	🗨	Observé / mesuré	Mur 2 Ouest / Fenêtre 2 Ouest
	Type isolation	🗨	Observé / mesuré	inconnue
	Longueur du PT	🗨	Observé / mesuré	16 m
	Largeur du dormant menuiserie Lp	🗨	Observé / mesuré	Lp: 5 cm
	Position menuiseries	🗨	Observé / mesuré	au nu intérieur

Systèmes

Donnée d'entrée	Origine de la donnée	Valeur renseignée
Ventilation	Type de ventilation	🗨 Observé / mesuré Ventilation par ouverture des fenêtres
	Façades exposées	🗨 Observé / mesuré plusieurs
	Logement Traversant	🗨 Observé / mesuré oui
Chauffage	Type d'installation de chauffage	🗨 Observé / mesuré Installation de chauffage simple
	Surface chauffée	🗨 Observé / mesuré 81,54 m²
	Nombre de niveaux desservis	🗨 Observé / mesuré 1

Type générateur	🗨	Observé / mesuré	Gaz Naturel - Chaudière gaz standard installée entre 2001 et 2015
Année installation générateur	🗨	Observé / mesuré	2005 (estimée en fonction de la marque et du modèle)
Energie utilisée	🗨	Observé / mesuré	Gaz Naturel
Cper (présence d'une ventouse)	🗨	Observé / mesuré	non
Présence d'une veilleuse	🗨	Observé / mesuré	non
Chaudière murale	🗨	Observé / mesuré	non
Présence d'une régulation/Ajust.T° Fonctionnement	🗨	Observé / mesuré	non
Présence ventilateur / dispositif circulation air dans circuit combustion	🗨	Observé / mesuré	non
Type émetteur	🗨	Observé / mesuré	Radiateur monotube sans robinet thermostatique
Température de distribution	🗨	Observé / mesuré	supérieur à 65°C
Année installation émetteur	🗨	Observé / mesuré	Inconnue
Type de chauffage	🗨	Observé / mesuré	central
Equipement intermittence	🗨	Observé / mesuré	Sans système d'intermittence
Nombre de niveaux desservis	🗨	Observé / mesuré	1
Type générateur	🗨	Observé / mesuré	Gaz Naturel - Chaudière gaz standard installée entre 2001 et 2015
Année installation générateur	🗨	Observé / mesuré	2005 (estimée en fonction de la marque et du modèle)
Energie utilisée	🗨	Observé / mesuré	Gaz Naturel
Type production ECS	🗨	Observé / mesuré	Chauffage et ECS
Présence d'une veilleuse	🗨	Observé / mesuré	non
Chaudière murale	🗨	Observé / mesuré	non
Présence d'une régulation/Ajust.T° Fonctionnement	🗨	Observé / mesuré	non
Présence ventilateur / dispositif circulation air dans circuit combustion	🗨	Observé / mesuré	non
Type de distribution	🗨	Observé / mesuré	production en volume habitable alimentant des pièces contiguës
Type de production	🗨	Observé / mesuré	instantanée

Références réglementaires utilisées :

Article L134-4-2 du CCH, décret n° 2011-807 du 5 juillet 2011, arrêtés du 31 mars 2021, 8 octobre 2021 et du 17 juin 2021 relatif à la transmission des diagnostics de performance énergétique à l'Agence de l'environnement et de la maîtrise de l'énergie et relatif à l'utilisation réglementaire des logiciels pour l'élaboration des diagnostics de performance énergétique, arrêtés du 16 mars 2023 décret 2020-1610, 2020-1609, 2006-1114, 2008-1175 ; Ordonnance 2005-655 art L271-4 à 6 ; Loi 2004-1334 art L134-1 à 5 ; décret 2006-1147 art R.134-1 à 5 du CCH et loi grenelle 2 n°2010-786 du juillet 2010.

Constatations diverses :

Le nouveau moteur de calcul, fourni par les pouvoirs publics et mis en œuvre par les éditeurs de logiciel, pour la réalisation du DPE V3, est d'application obligatoire depuis le 1er juillet 2021, bien qu'étant toujours en cours de validation. Il fait encore l'objet de modifications.

Le diagnostiqueur n'a aucune possibilité d'intervenir sur les calculs réalisés, qui peuvent être imprécis ou erronés et en conséquence décline toute responsabilité s'agissant des étiquettes et des estimations.

Informations société : CYRIS Diagnostics Immobiliers 106 avenue de la Californie 06200 Nice
Tél. : 0663324966 - N°SIREN : 900313123 - Compagnie d'assurance : AXA n° 10849111804

À l'attention du propriétaire du bien au moment de la réalisation du DPE :

Dans le cadre du Règlement général sur la protection des données (RGPD), l'Ademe vous informe que vos données personnelles (Nom-Prénom-Adresse) sont stockées dans la base de données de l'observatoire DPE à des fins de contrôles ou en cas de contestations ou de procédures judiciaires. Ces données sont stockées jusqu'à la date de fin de validité du DPE.

Vous disposez d'un droit d'accès, de rectification, de portabilité, d'effacement ou une limitation du traitement de ces données. Si vous souhaitez faire valoir votre droit, veuillez nous contacter à l'adresse mail indiquée à la page «Contacts» de l'Observatoire DPE (<https://observatoire-dpe.ademe.fr/>).

N°ADEME

[2406E0293313Q](https://observatoire-dpe.ademe.fr/)



WE-CERT
CERTIFICAT DE COMPETENCES DIAGNOSTIQUEUR
IMMOBILIER
 «Version 01»

Décerné à : **SAADI Mohamed Lamine**

Sous le numéro : **C2023-SE06-016**

Domaine (S) concerné (S)	VALIDITE
DIAGNOSTIC DE PERFORMANCE ENERGETIQUE (SANS MENTION)	Du 04/08/2023 Au 03/08/2030
DIAGNOSTIC DE PERFORMANCE ENERGETIQUE (MENTION)	Du 04/08/2023 Au 03/08/2030
DIAGNOSTIC DE L'ETAT DES INSTALLATIONS INTERIEURES DE GAZ	Du 04/08/2023 Au 03/08/2030
DIAGNOSTIC DE L'ETAT DES INSTALLATIONS ELECTRIQUES DES IMMEUBLES A USAGE D'HABITATION	Du 04/08/2023 Au 03/08/2030
DIAGNOSTIC CONSTAT DES RISQUES D'EXPOSITION AU PLOMB	Du 04/08/2023 Au 03/08/2030
DIAGNOSTIC DE REPERAGE DES MATERIAUX ET PRODUITS CONTENANT DE L'AMIANTE DANS LES IMMEUBLES BATIS (SANS MENTION)	Du 04/08/2023 Au 03/08/2030
DIAGNOSTIC DE REPERAGE DES MATERIAUX ET PRODUITS CONTENANT DE L'AMIANTE DANS LES IMMEUBLES BATIS (MENTION)	Du 04/08/2023 Au 03/08/2030
DIAGNOSTIC ETAT DU BATIMENT RELATIF A LA PRESENCE DE TERMITES (METROPOLE)	Du 04/08/2023 Au 03/08/2030
DIAGNOSTIC ETAT DU BATIMENT RELATIF A LA PRESENCE DE TERMITES (DROM-COM)	X

Les compétences répondent aux exigences définies en vertu du code de la construction et de l'habitation (art. L.271-4 et suivants, R.271-1 et suivants ainsi que leurs arrêtés d'application) pour les diagnostics réglementaires. La preuve de conformité a été apportée par l'évaluation certification. Ce certificat est valable à condition que les résultats des divers audits de surveillance soient pleinement satisfaisants.

* Arrêté du 24 décembre 2021 définissant les critères de certification des opérateurs de diagnostic technique et des organismes de formation et d'accréditation des organismes de certification.

Délivré à Thionville, le 04/08/2023

Par WE-CERT

Mme Julie HOFFMANN - Responsable de certification





Certificat de superficie de la partie privative

Numéro de dossier : 0956
Date du repérage : 07/12/2023
Heure d'arrivée : 15 h 00
Durée du repérage : 01 h 00

La présente mission consiste à établir la superficie de la surface privative des biens ci-dessous désignés, afin de satisfaire aux dispositions de la loi pour l'Accès au logement et un urbanisme rénové (ALUR) du 24 mars 2014 art. 54 II et V, de la loi n° 96/1107 du 18 décembre 1996, n°2014-1545 du 20 décembre 2014 et du décret n° 97/532 du 23 mai 1997, en vue de reporter leur superficie dans un acte de vente à intervenir, en aucun cas elle ne préjuge du caractère de décence ou d'habitabilité du logement.

Extrait de l'Article 4-1 - La superficie de la partie privative d'un lot ou d'une fraction de lot, mentionnée à l'article 46 de la loi du 10 juillet 1965, est la superficie des planchers des locaux clos et couverts après déduction des surfaces occupées par les murs, cloisons, marches et cages d'escalier, gaines, embrasures de portes et de fenêtres. Il n'est pas tenu compte des planchers des parties des locaux d'une hauteur inférieure à 1,80 m.

Extrait Art.4-2 - Les lots ou fractions de lots d'une superficie inférieure à 8 mètres carrés ne sont pas pris en compte pour le calcul de la superficie mentionnée à l'article 4-1.

Désignation du ou des bâtiments

Localisation du ou des bâtiments :
Département : **Alpes-Maritimes**
Adresse : **25 Rue de Lépante**
4 ème étage Gauche
Commune : **06000 NICE**
Section cadastrale NC,
Désignation et situation du ou des lot(s) de copropriété :
4 ème étage, Lot numéro NC

Désignation du propriétaire

Désignation du client :
Nom et prénom : . **Indivision VERDEIL**
Adresse : **25 Rue de Lépante**
06000 NICE

Donneur d'ordre (sur déclaration de l'intéressé)

Nom et prénom : **SCP BENABU BAUCHE**
Adresse : **11 Avenue Desambrois**
06000 NICE

Repérage

Périmètre de repérage : **Habitation**

Désignation de l'opérateur de diagnostic

Nom et prénom : **SAADI Mohamed Lamine**
Raison sociale et nom de l'entreprise : **CYRIS Diagnostics Immobiliers**
Adresse : **106 avenue de la Californie**
06200 Nice
Numéro SIRET : **900313123**
Désignation de la compagnie d'assurance : ... **AXA**
Numéro de police et date de validité : **10849111804 - 30/06/2024**

Superficie privative en m² du ou des lot(s)

Surface loi Carrez totale : 63,24 m² (soixante-trois mètres carrés vingt-quatre)
Surface au sol totale : 63,89 m² (soixante-trois mètres carrés quatre-vingt-neuf)

Résultat du repérage

Date du repérage : **07/12/2023**
Documents remis par le donneur d'ordre à l'opérateur de repérage :
Néant
Liste des pièces non visitées :
Néant
Représentant du propriétaire (accompagnateur) :
Locataire
Tableau récapitulatif des surfaces de chaque pièce au sens Loi Carrez :

Parties de l'immeuble bâtis visités	Superficie privative au sens Carrez	Surface au sol	Commentaires
4ème étage - Entrée Dégagement	7,07	7,07	
4ème étage - Salle d'eau + Wc	3,13	3,13	
4ème étage - Cuisine	8,93	9,24	Embrasure de fenêtre
4ème étage - Coin nuit	5,59	5,59	
4ème étage - Dressing	1,37	1,37	
4ème étage - Chambre	13,78	14,12	Embrasure de fenêtre
4ème étage - Séjour	23,37	23,37	

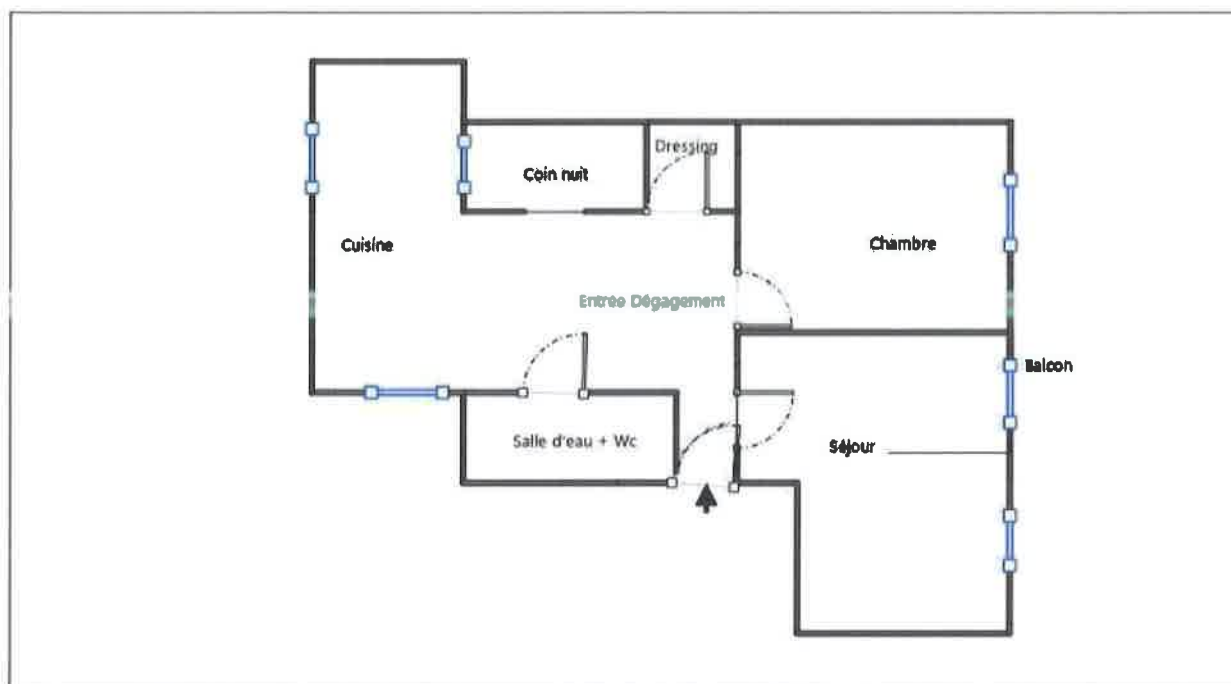
Superficie privative en m² du ou des lot(s) :

Surface loi Carrez totale : 63,24 m² (soixante-trois mètres carrés vingt-quatre)
Surface au sol totale : 63,89 m² (soixante-trois mètres carrés quatre-vingt-neuf)

Fait à NICE, le 07/12/2023

Par : SAADI Mohamed Lamine







Rapport de mission de repérage des matériaux et produits contenant de l'amiante pour l'établissement du constat établi à l'occasion de la vente d'un immeuble bâti (Listes A et B de l'annexe 13-9 du Code de la Santé publique)

Numéro de dossier : 0956
Date du repérage : 07/12/2023

Références réglementaires et normatives

Textes réglementaires	Articles L. 1334-13, R. 1334-20 et 21, R. 1334-23 et 24, Annexe 13.9 du Code de la Santé Publique; Arrêtés du 12 décembre 2012 et 26 juin 2013, décret 2011-629 du 3 juin 2011, arrêté du 1 ^{er} juin 2015.
Norme(s) utilisée(s)	Norme NF X 46-020 d'Août 2017 : Repérage des matériaux et produits contenant de l'amiante dans les immeubles bâtis

Immeuble bâti visité

Adresse	Rue : 25 Rue de Lépante 4^{ème} étage Gauche Bât., escalier, niveau, appartement n°, lot n°: 4^{ème} étage, Lot numéro NC Code postal, ville : . 06000 NICE Section cadastrale NC,
Périmètre de repérage : Habitation
Type de logement : Appartement
Fonction principale du bâtiment : Habitation (partie privative d'immeuble)
Date de construction : < 1949

Le propriétaire et le donneur d'ordre

Le(s) propriétaire(s) :	Nom et prénom : Indivision VERDEIL Adresse : 25 Rue de Lépante 06000 NICE
Le donneur d'ordre	Nom et prénom : SCP BENABU BAUCHE Adresse : 11 Avenue Desambrois 06000 NICE

Le(s) signataire(s)

	NOM Prénom	Fonction	Organisme certification	Détail de la certification
Opérateur(s) de repérage ayant participé au repérage ----- Personne(s) signataire(s) autorisant la diffusion du rapport	SAADI Mohamed Lamine	Opérateur de repérage	WE.CERT 16, Rue de Villars 57100 THIONVILLE	Obtention : 04/08/2023 Échéance : 03/08/2030 N° de certification : C2023- SE06-016
Raison sociale de l'entreprise : CYRIS Diagnostics Immobiliers (Numéro SIRET : 90031312300011) Adresse : 106 avenue de la Californie, 06200 Nice Désignation de la compagnie d'assurance : AXA Numéro de police et date de validité : 10849111804 - 30/06/2024				

Le rapport de repérage

Date d'émission du rapport de repérage : 07/12/2023, remis au propriétaire le 07/12/2023
Diffusion : le présent rapport de repérage ne peut être reproduit que dans sa totalité, annexes incluses
Pagination : le présent rapport avec les annexes comprises, est constitué de 16 pages

Sommaire

- 1 Les conclusions**
- 2 Le(s) laboratoire(s) d'analyses**
- 3 La mission de repérage**
 - 3.1 L'objet de la mission
 - 3.2 Le cadre de la mission
 - 3.2.1 L'intitulé de la mission
 - 3.2.2 Le cadre réglementaire de la mission
 - 3.2.3 L'objectif de la mission
 - 3.2.4 Le programme de repérage de la mission réglementaire.
 - 3.2.5 Programme de repérage complémentaire (le cas échéant)
 - 3.2.6 Le périmètre de repérage effectif
- 4 Conditions de réalisation du repérage**
 - 4.1 Bilan de l'analyse documentaire
 - 4.2 Date d'exécution des visites du repérage in situ
 - 4.3 Écarts, adjonctions, suppressions par rapport aux normes en vigueur
 - 4.4 Plan et procédures de prélèvements
- 5 Résultats détaillés du repérage**
 - 5.1 Liste des matériaux ou produits contenant de l'amiante, états de conservation, conséquences réglementaires (fiche de cotation)
 - 5.2 Liste des matériaux ou produits susceptibles de contenir de l'amiante, mais n'en contenant pas après analyse
 - 5.3 Liste des matériaux ou produits ne contenant pas d'amiante sur justificatif
- 6 Signatures**
- 7 Annexes**

1. – Les conclusions

Avertissement : les textes ont prévu plusieurs cadres réglementaires pour le repérage des matériaux ou produits contenant de l'amiante, notamment pour les cas de démolition d'immeuble. **La présente mission de repérage ne répond pas aux exigences prévues pour les missions de repérage des matériaux et produits contenant de l'amiante avant démolition d'immeuble ou avant réalisation de travaux dans l'immeuble concerné et son rapport ne peut donc pas être utilisé à ces fins.**

1.1. Dans le cadre de mission décrit à l'article 3.2, il n'a pas été repéré de matériaux ou produits contenant de l'amiante.

1.2. Dans le cadre de mission décrit à l'article 3.2 les locaux ou parties de locaux, composants ou parties de composants qui n'ont pu être visités et pour lesquels des investigations complémentaires sont nécessaires afin de statuer sur la présence ou l'absence d'amiante :

Localisation	Parties du local	Raison
Néant	-	

2. – Le(s) laboratoire(s) d'analyses

Raison sociale et nom de l'entreprise : ... Il n'a pas été fait appel à un laboratoire d'analyse
Adresse : -
Numéro de l'accréditation Cofrac : -

3. – La mission de repérage

3.1 L'objet de la mission

Dans le cadre de la vente de l'immeuble bâti, ou de la partie d'immeuble bâti, décrit en page de couverture du présent rapport, la mission consiste à repérer dans cet immeuble, ou partie d'immeuble, certains matériaux ou produits contenant de l'amiante conformément à la législation en vigueur.

Pour s'exonérer de tout ou partie de sa garantie des vices cachés, le propriétaire vendeur annexe à la promesse de vente ou au contrat de vente le présent rapport.

3.2 Le cadre de la mission

3.2.1 L'intitulé de la mission

«Repérage en vue de l'établissement du constat établi à l'occasion de la vente de tout ou partie d'un immeuble bâti».

3.2.2 Le cadre réglementaire de la mission

L'article L 271-4 du code de la construction et de l'habitation prévoit qu' «en cas de vente de tout ou partie d'un immeuble bâti, un dossier de diagnostic technique, fourni par le vendeur, est annexé à la promesse de vente ou, à défaut de promesse, à l'acte authentique de vente. En cas de vente publique, le dossier de diagnostic technique est annexé au cahier des charges.»

Le dossier de diagnostic technique comprend, entre autres, «l'état mentionnant la présence ou l'absence de matériaux ou produits contenant de l'amiante prévu à l'article L. 1334-13 du même code».

La mission, s'inscrivant dans ce cadre, se veut conforme aux textes réglementaires de référence mentionnés en page de couverture du présent rapport.

3.2.3 L'objectif de la mission

«Le repérage a pour objectif d'identifier et de localiser les matériaux et produits contenant de l'amiante mentionnés en annexe du Code la santé publique.»

L'Annexe du Code de la santé publique est l'annexe 13.9 (liste A et B).

3.2.4 Le programme de repérage de la mission réglementaire

Le programme de repérage est défini à minima par l'Annexe 13.9 (liste A et B) du Code de la santé publique et se limite pour une mission normale à la recherche de matériaux et produits contenant de l'amiante dans les composants et parties de composants de la construction y figurant.

En partie droite l'extrait du texte de l'Annexe 13.9

Important : Le programme de repérage de la mission de base est limitatif. Il est plus restreint que celui élaboré pour les missions de repérage de matériaux ou produits contenant de l'amiante avant démolition d'immeuble ou celui à élaborer avant réalisation de travaux.

3.2.5 Programme de repérage complémentaire (le cas échéant)

En plus du programme de repérage réglementaire, le présent rapport porte sur les parties de composants suivantes :

Liste A	
Composant de la construction	Partie du composant à vérifier ou à sonder
Flocages, Calorifugeages, Faux plafonds	Flocages
	Calorifugeages
	Faux plafonds

Liste B	
Composant de la construction	Partie du composant à vérifier ou à sonder
1. Parois verticales intérieures	
Murs, Cloisons "en dur" et Poteaux (périphériques et intérieurs)	Enduits projetés
	Revêtement dur (plaques de menuiseries)
	Revêtement dur (amiante-ciment)
	Entourages de poteaux (carton)
	Entourages de poteaux (amiante-ciment)
	Entourages de poteaux (matériau sandwich)
Cloisons (légères et préfabriquées), Gains et Coffres verticaux	Entourages de poteaux (carton+plâtre)
	Coffrage perdu
Cloisons (légères et préfabriquées), Gains et Coffres verticaux	Enduits projetés
	Panneaux de cloisons
2. Planchers et plafonds	
Plafonds, Poutres et Charpentes, Gains et Coffres Horizontaux	Enduits projetés
	Panneaux collés ou vissés
Planchers	Dalles de sol
3. Conduits, conditionnements et équipements intérieurs	
Conduits de fluides (air, eau, autres fluides)	Conduits
	Enveloppes de calorifuges
Clapets / volets coupe-feu	Clapets coupe-feu
	Volets coupe-feu
	Rebouchage
Portes coupe-feu	Joints (tresses)
	Joints (bandes)
Vide-ordures	Conduits
4. Eléments extérieurs	
Toitures	Plaques (composites)
	Plaques (fibres-ciment)
	Ardoises (composites)
	Ardoises (fibres-ciment)
	Accessoires de couvertures (composites)
	Accessoires de couvertures (fibres-ciment)
Bardages et façades légères	Bardeaux bitumineux
	Plaques (composites)
	Plaques (fibres-ciment)
	Ardoises (composites)
	Ardoises (fibres-ciment)
	Panneaux (composites)
Conduits en toiture et façade	Panneaux (fibres-ciment)
	Conduites d'eaux pluviales en amiante-ciment
	Conduites d'eaux usées en amiante-ciment
	Conduits de fumée en amiante-ciment

Composant de la construction	Partie du composant ayant été inspecté (Description)	Sur demande ou sur information
Néant	-	

3.2.6 Le périmètre de repérage effectif

Il s'agit de l'ensemble des locaux ou parties de l'immeuble concerné par la mission de repérage figurant sur le schéma de repérage joint en annexe à l'exclusion des locaux ou parties d'immeuble n'ayant pu être visités.

Descriptif des pièces visitées

**4ème étage - Entrée Dégagement,
4ème étage - Salle d'eau + Wc,
4ème étage - Cuisine,
4ème étage - Coin nuit,**

**4ème étage - Dressing,
4ème étage - Chambre,
4ème étage - Séjour,
4ème étage - Balcon**

Localisation	Description
4ème étage - Entrée Dégagement	Sol : Parquet Mur A, B, C, D, E, F : Plâtre et Peinture Plafond : Plâtre et Peinture Porte d'entrée A : Bois et Peinture
4ème étage - Salle d'eau + Wc	Sol : Parquet Mur A, B, C, D : Plâtre et Peinture Plafond : Bois et Peinture Porte A : Bois et Peinture
4ème étage - Cuisine	Sol plastique Mur A, B, C, D : Plâtre et Peinture Plafond : Bois et Peinture Fenêtre 1 B : Alu Fenêtre 2 C : Alu
4ème étage - Dressing	Sol : Carrelage Mur A, B, C, D : Plâtre et Peinture Plafond : Plâtre et Peinture Porte A : Bois et Peinture
4ème étage - Coin nuit	Sol : Carrelage Mur A, B, C, D : Plâtre et Peinture Plafond : Plâtre et Peinture Porte A : Bois et Peinture
4ème étage - Chambre	Sol : Parquet Mur A, B, C, D : Plâtre et Peinture Plafond : Plâtre et Peinture Fenêtre C : Pvc Porte A : Bois et Peinture
4ème étage - Séjour	Sol : Parquet Mur A, B, C, D, E, F : Plâtre et Peinture Plafond : Plâtre et Peinture Fenêtre 1 C : Alu Fenêtre 2 C : Alu Porte A : Bois et Peinture
4ème étage - Balcon	Sol : Carrelage Mur : Béton et Peinture Garde-corps : Métal et Peinture

4. – Conditions de réalisation du repérage

4.1 Bilan de l'analyse documentaire

Documents demandés	Documents remis
Rapports concernant la recherche d'amiante déjà réalisés	Non
Documents décrivant les ouvrages, produits, matériaux et protections physiques mises en place	Non
Eléments d'information nécessaires à l'accès aux parties de l'immeuble bâti en toute sécurité	-

Observations :

Néant

4.2 Date d'exécution des visites du repérage in situ

Date de la commande : 07/12/2023

Date(s) de visite de l'ensemble des locaux : 07/12/2023

Heure d'arrivée : 15 h 00

Durée du repérage : 01 h 00

Personne en charge d'accompagner l'opérateur de repérage : Locataire

4.3 Écarts, adjonctions, suppressions par rapport aux normes en vigueur

La mission de repérage s'est déroulée conformément aux prescriptions de la norme NF X 46-020, révision d'août 2017.

Observations	Oui	Non	Sans Objet
Plan de prévention réalisé avant intervention sur site	-	X	-
Vide sanitaire accessible			X
Combles ou toiture accessibles et visitables			X

4.4 Plan et procédures de prélèvements

Aucun prélèvement n'a été réalisé.

5. – Résultats détaillés du repérage

5.1 Liste des matériaux ou produits contenant de l'amiante, états de conservation, conséquences réglementaires (fiche de cotation)

Matériaux ou produits contenant de l'amiante

Localisation	Identifiant + Description	Conclusion (justification)	Etat de conservation** et préconisations*
Néant	-		

* Un détail des conséquences réglementaires et recommandations est fournis en annexe 7.4 de ce présent rapport
 ** détails fournis en annexe 7.3 de ce présent rapport

5.2 Listes des matériaux et produits ne contenant pas d'amiante après analyse

Localisation	Identifiant + Description
Néant	-

5.3 Liste des matériaux ou produits (liste A et B) ne contenant pas d'amiante sur justificatif

Localisation	Identifiant + Description
Néant	-

6. – Signatures

Nota : Le présent rapport est établi par une personne dont les compétences sont certifiées par **WE.CERT**
 16, Rue de Villars 57100 THIONVILLE (détail sur www.info-certif.fr)

Fait à **NICE**, le **07/12/2023**

Par : **SAADI Mohamed Lamine**



ANNEXES**Au rapport de mission de repérage n° 0956****Informations conformes à l'annexe III de l'arrêté du 12 décembre 2012**

Les maladies liées à l'amiante sont provoquées par l'inhalation des fibres. Toutes les variétés d'amiante sont classées comme substances cancérigènes avérées pour l'homme. L'inhalation de fibres d'amiante est à l'origine de cancers (mésothéliomes, cancers broncho-pulmonaires) et d'autres pathologies non cancéreuses (épanchements pleuraux, plaques pleurales).

L'identification des matériaux et produits contenant de l'amiante est un préalable à l'évaluation et à la prévention des risques liés à l'amiante. Elle doit être complétée par la définition et la mise en œuvre de mesures de gestion adaptées et proportionnées pour limiter l'exposition des occupants présents temporairement ou de façon permanente dans l'immeuble. L'information des occupants présents temporairement ou de façon permanente est un préalable essentiel à la prévention du risque d'exposition à l'amiante.

Il convient donc de veiller au maintien du bon état de conservation des matériaux et produits contenant de l'amiante afin de remédier au plus tôt aux situations d'usure anormale ou de dégradation.

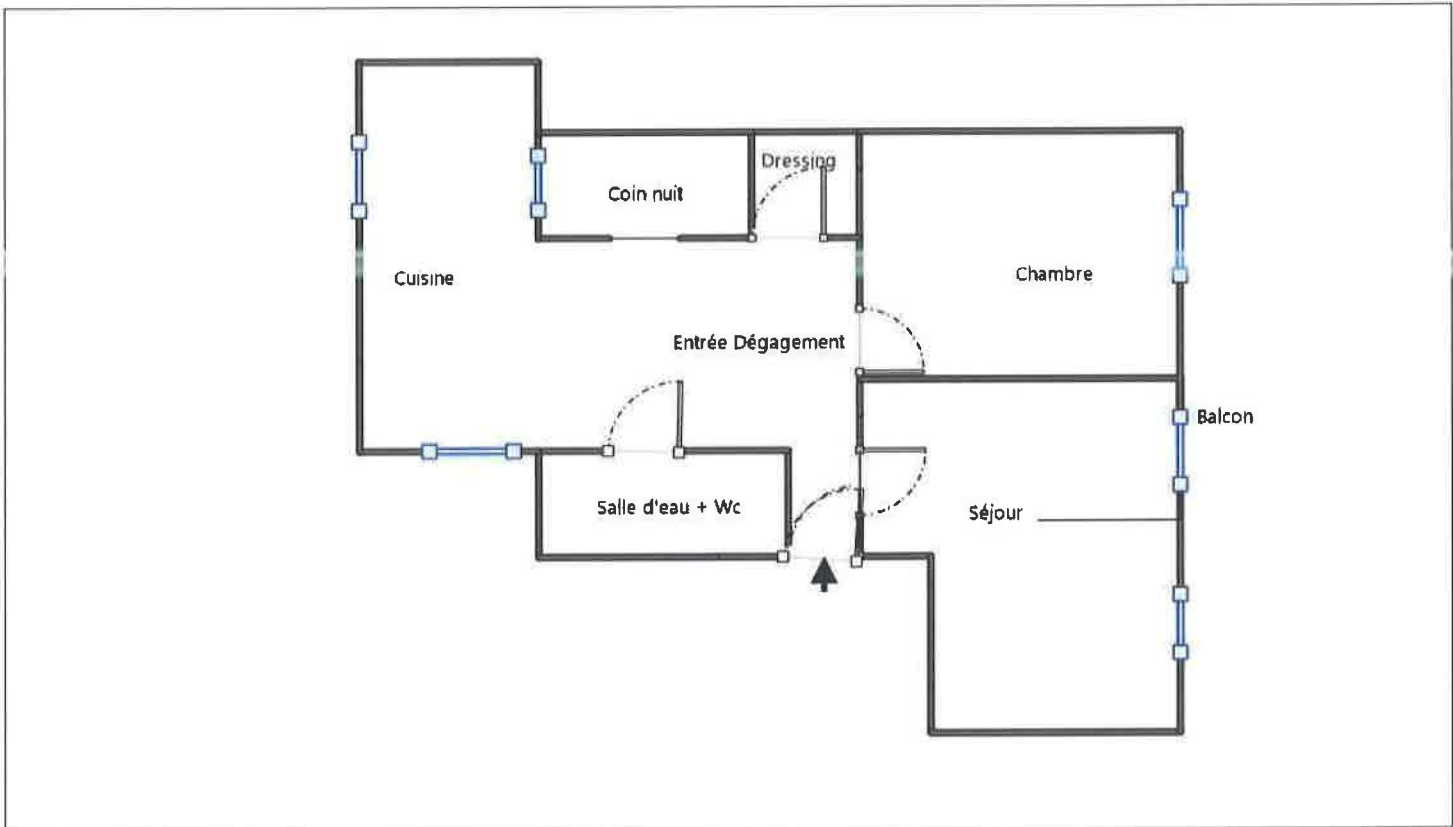
Il conviendra de limiter autant que possible les interventions sur les matériaux et produits contenant de l'amiante qui ont été repérés et de faire appel aux professionnels qualifiés, notamment dans le cas de retrait ou de confinement de ce type de matériau ou produit.

Enfin, les déchets contenant de l'amiante doivent être éliminés dans des conditions strictes.

Renseignez-vous auprès de votre mairie ou de votre préfecture. Pour connaître les centres d'élimination près de chez vous, consultez la base de données « déchets » gérée par l'ADEME, directement accessible sur le site internet www.sinoe.org.

Sommaire des annexes**7 Annexes****7.1 Schéma de repérage****7.2 Rapports d'essais****7.3 Grilles réglementaires d'évaluation de l'état de conservation des matériaux et produits contenant de l'amiante****7.4 Conséquences réglementaires et recommandations****7.5 Recommandations générales de sécurité****7.6 Documents annexés au présent rapport**

7.1 - Annexe - Schéma de repérage



Légende

	Conduit en fibro-ciment		Dalles de sol	<p>Nom du propriétaire : Indivision VERDEIL Adresse du bien : 25 Rue de Lépante 4 ème étage Gauche 06000 NICE</p>
	Conduit autre que fibro-ciment		Carrelage	
	Brides		Colle de revêtement	
	Dépôt de Matériaux contenant de l'amiante		Dalles de faux-plafond	
	Matériau ou produit sur lequel un doute persiste		Toiture en fibro-ciment	
	Présence d'amiante		Toiture en matériaux composites	

Aucune photo/illustration n'a été jointe à ce rapport.

7.2 - Annexe - Rapports d'essais

Identification des prélèvements :

Identifiant et prélèvement	Localisation	Composant de la construction	Parties du composant	Description
-	-	-	-	-

Copie des rapports d'essais :

Aucun rapport d'essai n'a été fourni ou n'est disponible

7.3 - Annexe - Evaluation de l'état de conservation des matériaux et produits contenant de l'amiante

Grilles d'évaluation de l'état de conservation des matériaux ou produit de la liste A

Aucune évaluation n'a été réalisée

Critères d'évaluation de l'état de conservation des matériaux ou produit de la liste A

1. Classification des différents degrés d'exposition du produit aux circulations d'air

Fort	Moyen	Faible
<p>1° Il n'existe pas de système spécifique de ventilation, la pièce ou la zone homogène évaluée est ventilée par ouverture des fenêtres. ou</p> <p>2° Le faux plafond se trouve dans un local qui présente une (ou plusieurs) façade(s) ouverte(s) sur l'extérieur susceptible(s) de créer des situations à forts courants d'air, ou</p> <p>3° Il existe un système de ventilation par insufflation d'air dans le local et l'orientation du jet d'air est telle que celui-ci affecte directement le faux plafond contenant de l'amiante.</p>	<p>1° Il existe un système de ventilation par insufflation d'air dans le local et l'orientation du jet est telle que celui-ci n'affecte pas directement le faux plafond contenant de l'amiante, ou</p> <p>2° Il existe un système de ventilation avec reprise(s) d'air au niveau du faux plafond (système de ventilation à double flux).</p>	<p>1° Il n'existe ni ouvrant ni système de ventilation spécifique dans la pièce ou la zone évaluée, ou</p> <p>2° Il existe dans la pièce ou la zone évaluée, un système de ventilation par extraction dont la reprise d'air est éloignée du faux plafond contenant de l'amiante.</p>

2. Classification des différents degrés d'exposition du produit aux chocs et vibrations

Fort	Moyen	Faible
L'exposition du produit aux chocs et vibrations sera considérée comme forte dans les situations où l'activité dans le local ou à l'extérieur engendre des vibrations, ou rend possible les chocs directs avec le faux plafond contenant de l'amiante (ex : hall industriel, gymnase, discothèque...).	L'exposition du produit aux chocs et vibrations sera considérée comme moyenne dans les situations où le faux plafond contenant de l'amiante n'est pas exposé aux dommages mécaniques mais se trouve dans un lieu très fréquenté (ex : supermarché, piscine, théâtre,...).	L'exposition du produit aux chocs et vibrations sera considérée comme faible dans les situations où le faux plafond contenant de l'amiante n'est pas exposé aux dommages mécaniques, n'est pas susceptible d'être dégradé par les occupants ou se trouve dans un local utilisé à des activités tertiaires passives.

Grilles d'évaluation de l'état de conservation des matériaux ou produit de la liste B

Aucune évaluation n'a été réalisée

Critères d'évaluation de l'état de conservation des matériaux ou produit de la liste B

1. Classification des niveaux de risque de dégradation ou d'extension de la dégradation du matériau.

Risque faible de dégradation ou d'extension de dégradation	Risque de dégradation ou d'extension à terme de la dégradation	Risque de dégradation ou d'extension rapide de la dégradation
L'environnement du matériau contenant de l'amiante ne présente pas ou très peu de risque pouvant entraîner à terme, une dégradation ou une extension de la dégradation du matériau.	L'environnement du matériau contenant de l'amiante présente un risque pouvant entraîner à terme, une dégradation ou une extension de la dégradation du matériau.	L'environnement du matériau contenant de l'amiante présente un risque important pouvant entraîner rapidement, une dégradation ou une extension de la dégradation du matériau.

Légende : EP = évaluation périodique ; AC1 = action corrective de premier niveau ; AC2 = action corrective de second niveau.

L'évaluation du risque de dégradation lié à l'environnement du matériau ou produit prend en compte :

- Les agressions physiques intrinsèques au local (ventilation, humidité, etc...) selon que le risque est probable ou avéré ;
 - La sollicitation des matériaux ou produits liée à l'activité des locaux, selon qu'elle est exceptionnelle/faible ou quotidienne/forte.
- Elle ne prend pas en compte certains facteurs fluctuants d'aggravation de la dégradation des produits et matériaux, comme la fréquence d'occupation du local, la présence d'animaux nuisibles, l'usage réel des locaux, un défaut d'entretien des équipements, etc...

7.4 - Annexe - Conséquences réglementaires et recommandations

Conservation et transmission de ce rapport (Article 11 de l'arrêté du 16 juillet 2019)

Si le donneur d'ordre n'est pas le propriétaire de l'immeuble bâti concerné par la mission de repérage, il adresse à ce dernier une copie du rapport établi par l'opérateur de repérage.

En cas de mission de repérage portant sur une partie privative d'un immeuble collectif à usage d'habitation, son propriétaire met à jour le contenu du « dossier amiante - parties privatives » (DAPP) prévu au I de l'article R. 1334-29-4 du code de la santé publique, en y intégrant les données issues du rapport ou du pré-rapport de repérage amiante avant travaux. Il tient à disposition et communique ce DAPP, ainsi complété, selon les modalités prévues au II de l'article R. 1334-29-4 du code de la santé publique.

En cas de mission de repérage portant sur les parties communes d'un immeuble collectif à usage d'habitation ou sur un immeuble non utilisé à fin d'habitation, son propriétaire met à jour le contenu du « dossier technique amiante » (DTA) prévu au I de l'article R. 1334-29-5 du code de la santé publique ainsi que de sa fiche récapitulative, en y intégrant les données issues du rapport ou du pré-rapport de repérage amiante avant travaux. Il tient à disposition et communique ce DTA, ainsi complété, selon les modalités prévues au II de l'article R. 1334-29-5 du code de la santé publique.

En cas de mission de repérage portant sur tout ou partie d'un immeuble d'habitation ne comprenant qu'un seul logement, son propriétaire conserve le rapport ou le pré-rapport restituant les conditions de réalisation et les conclusions de cette recherche d'amiante avant travaux. Il communique ce rapport ou ce pré-rapport, sur leur demande, à toute personne physique ou morale appelée à effectuer des travaux dans l'immeuble bâti ainsi qu'aux agents de contrôle de l'inspection du travail mentionnés à l'article L. 8211-1 du code du travail, aux agents du service de prévention des organismes de sécurité sociale et, en cas d'opération relevant du champ de l'article R. 4534-1 du code du travail, de l'organisme professionnel de prévention du bâtiment et des travaux publics.

Conséquences réglementaires suivant l'état de conservation des matériaux ou produit de la liste A

Article R1334-27 : En fonction du résultat du diagnostic obtenu à partir de la grille d'évaluation de l'arrêté du 12 décembre 2012, le propriétaire met en œuvre les préconisations mentionnées à l'article R1334-20 selon les modalités suivantes :

Score 1 – L'évaluation périodique de l'état de conservation de ces matériaux et produits de la liste A contenant de l'amiante est effectuée dans un délai maximal de trois ans à compter de la date de remise au propriétaire du rapport de repérage ou des résultats de la dernière évaluation de l'état de conservation, ou à l'occasion de toute modification substantielle de l'ouvrage et de son usage. La personne ayant réalisé cette évaluation en remet les résultats au propriétaire contre accusé de réception.

Score 2 – La mesure d'empoussièrisme dans l'air est effectuée dans les conditions définies à l'article R1334-25, dans un délai de trois mois à compter de la date de remise au propriétaire du rapport de repérage ou des résultats de la dernière évaluation de l'état de conservation. L'organisme qui réalise les prélèvements d'air remet les résultats des mesures d'empoussièrisme au propriétaire contre accusé de réception.

Score 3 – Les travaux de confinement ou de retrait de l'amiante sont mis en œuvre selon les modalités prévues à l'article R. 1334-29.

Article R1334-28 : Si le niveau d'empoussièrisme mesuré dans l'air en application de l'article R1334-27 est inférieur ou égal à la valeur de cinq fibres par litre, le propriétaire fait procéder à l'évaluation périodique de l'état de conservation des matériaux et produits de la liste A contenant de l'amiante prévue à l'article R1334-20, dans un délai maximal de trois ans à compter de la date de remise des résultats des mesures d'empoussièrisme ou à l'occasion de toute modification substantielle de l'ouvrage ou de son usage.

Si le niveau d'empoussièrisme mesuré dans l'air en application de l'article R1334-27 est supérieur à cinq fibres par litre, le propriétaire fait procéder à des travaux de confinement ou de retrait de l'amiante, selon les modalités prévues à l'article R1334-29.

Article R1334-29 : Les travaux précités doivent être achevés dans un délai de trente-six mois à compter de la date à laquelle sont remis au propriétaire le rapport de repérage ou les résultats des mesures d'empoussièrisme ou de la dernière évaluation de l'état de conservation.

Pendant la période précédant les travaux, des mesures conservatoires appropriées doivent être mises en œuvre afin de réduire l'exposition des occupants et de la maintenir au niveau le plus bas possible, et dans tous les cas à un niveau d'empoussièrisme inférieur à cinq fibres par litre. Les mesures conservatoires ne doivent conduire à aucune sollicitation des matériaux et produits concernés par les travaux.

Le propriétaire informe le préfet du département du lieu d'implantation de l'immeuble concerné, dans un délai de deux mois à compter de la date à laquelle sont remis le rapport de repérage ou les résultats des mesures d'empoussièrisme ou de la dernière évaluation de l'état de conservation, des mesures conservatoires mises en œuvre, et, dans un délai de douze mois, des travaux à réaliser et de l'échéancier proposé.

Article R.1334-29-3 :

I) A l'issue des travaux de retrait ou de confinement de matériaux et produits de la liste A mentionnés à l'article R.1334-29, le propriétaire fait procéder par une personne mentionnée au premier alinéa de l'article R.1334-23, avant toute restitution des locaux traités, à un examen visuel de l'état des surfaces traitées. Il fait également procéder, dans les conditions définies à l'article R.1334-25, à une mesure du niveau d'empoussièrisme dans l'air après démantèlement du dispositif de confinement. Ce niveau doit être inférieur ou égal à cinq fibres par litre.

II) Si les travaux ne conduisent pas au retrait total des matériaux et produits de la liste A contenant de l'amiante, il est procédé à une évaluation périodique de l'état de conservation de ces matériaux et produits résiduels dans les conditions prévues par l'arrêté mentionné à l'article R.1334-20, dans un délai maximal de trois ans à compter de la date à laquelle sont remis les résultats du contrôle ou à l'occasion de toute modification substantielle de l'ouvrage ou de son usage.

III) Lorsque des travaux de retrait ou de confinement de matériaux et produits de la liste B contenant de l'amiante sont effectués à l'intérieur de bâtiment occupés ou fréquentés, le propriétaire fait procéder, avant toute restitution des locaux traités, à l'examen visuel et à la mesure d'empoussièrisme dans l'air mentionnée au premier alinéa du présent article.

Détail des préconisations suivant l'état de conservation des matériaux ou produit de la liste B

1. Réalisation d'une « évaluation périodique », lorsque le type de matériau ou produit concerné contenant de l'amiante, la nature et l'étendue des dégradations qu'il présente et l'évaluation du risque de dégradation ne conduisent pas à conclure à la nécessité d'une action de protection immédiate sur le matériau ou produit, consistant à :

- a) Contrôler périodiquement que l'état de dégradation des matériaux et produits concernés ne s'aggrave pas et, le cas échéant, que leur protection demeure en bon état de conservation ;
 - b) Rechercher, le cas échéant, les causes de dégradation et prendre les mesures appropriées pour les supprimer.
2. **Réalisation d'une « action corrective de premier niveau »**, lorsque le type de matériau ou produit contenant de l'amiante, la nature et l'étendue des dégradations et l'évaluation du risque de dégradation conduisent à conclure à la nécessité d'une action de remise en état limitée au remplacement, au recouvrement ou à la protection des seuls éléments dégradés, consistant à :
- a) Rechercher les causes de la dégradation et définir les mesures correctives appropriées pour les supprimer ; b) Procéder à la mise en œuvre de ces mesures correctives afin d'éviter toute nouvelle dégradation et, dans l'attente, prendre les mesures de protection appropriées afin de limiter le risque de dispersion des fibres d'amiante ;
 - c) Veiller à ce que les modifications apportées ne soient pas de nature à aggraver l'état des autres matériaux et produits contenant de l'amiante restant accessibles dans la même zone ;
 - d) Contrôler périodiquement que les autres matériaux et produits restant accessibles ainsi que, le cas échéant, leur protection demeurent en bon état de conservation.
- Il est rappelé l'obligation de faire appel à une entreprise certifiée pour le retrait ou le confinement.
3. **Réalisation d'une « action corrective de second niveau »**, qui concerne l'ensemble d'une zone, de telle sorte que le matériau ou produit ne soit plus soumis à aucune agression ni dégradation, consistant à :
- a) Prendre, tant que les mesures mentionnées au c (paragraphe suivant) n'ont pas été mises en place, les mesures conservatoires appropriées pour limiter le risque de dégradation et la dispersion des fibres d'amiante. Cela peut consister à adapter, voire condamner l'usage des locaux concernés afin d'éviter toute exposition et toute dégradation du matériau ou produit contenant de l'amiante. Durant les mesures conservatoires, et afin de vérifier que celles-ci sont adaptées, une mesure d'empoussièrement est réalisée, conformément aux dispositions du code de la santé publique ;
 - b) Procéder à une analyse de risque complémentaire, afin de définir les mesures de protection ou de retrait les plus adaptées, prenant en compte l'intégralité des matériaux et produits contenant de l'amiante dans la zone concernée ;
 - c) Mettre en œuvre les mesures de protection ou de retrait définies par l'analyse de risque ;
 - d) Contrôler périodiquement que les autres matériaux et produits restant accessibles, ainsi que leur protection, demeurent en bon état de conservation.
- En fonction des situations particulières rencontrées lors de l'évaluation de l'état de conservation, des compléments et précisions à ces recommandations sont susceptibles d'être apportées.

7.5 - Annexe - Recommandations générales de sécurité

L'identification des matériaux et produits contenant de l'amiante est un préalable à l'évaluation et à la prévention des risques liés à la présence d'amiante dans un bâtiment. Elle doit être complétée par la définition et la mise en œuvre de mesures de gestion adaptées et proportionnées pour limiter l'exposition des occupants présents temporairement ou de façon permanente dans le bâtiment et des personnes appelées à intervenir sur les matériaux ou produits contenant de l'amiante. Les recommandations générales de sécurité définies ci-après rappellent les règles de base destinées à prévenir les expositions. Le propriétaire (ou, à défaut, l'exploitant) de l'immeuble concerné adapte ces recommandations aux particularités de chaque bâtiment et de ses conditions d'occupation ainsi qu'aux situations particulières rencontrées. Ces recommandations générales de sécurité ne se substituent en aucun cas aux obligations réglementaires existantes en matière de prévention des risques pour la santé et la sécurité des travailleurs, inscrites dans le code du travail.

1. Informations générales

a) Dangerosité de l'amiante

Les maladies liées à l'amiante sont provoquées par l'inhalation des fibres. Toutes les variétés d'amiante sont classées comme substances cancérigènes avérées pour l'homme. Elles sont à l'origine de cancers qui peuvent atteindre soit la plèvre qui entoure les poumons (mésotéliomes), soit les bronches et/ou les poumons (cancers broncho-pulmonaires). Ces lésions surviennent longtemps (souvent entre 20 à 40 ans) après le début de l'exposition à l'amiante. Le Centre international de recherche sur le cancer (CIRC) a également établi récemment un lien entre exposition à l'amiante et cancers du larynx et des ovaires. D'autres pathologies, non cancéreuses, peuvent également survenir en lien avec une exposition à l'amiante. Il s'agit exceptionnellement d'épanchements pleuraux (liquide dans la plèvre) qui peuvent être récidivants ou de plaques pleurales (qui épaississent la plèvre). Dans le cas d'empoussièrement important, habituellement d'origine professionnelle, l'amiante peut provoquer une sclérose (asbestose) qui réduira la capacité respiratoire et peut dans les cas les plus graves produire une insuffisance respiratoire parfois mortelle. Le risque de cancer du poumon peut être majoré par l'exposition à d'autres agents cancérigènes, comme la fumée du tabac.

b) Présence d'amiante dans des matériaux et produits en bon état de conservation

L'amiante a été intégré dans la composition de nombreux matériaux utilisés notamment pour la construction. En raison de son caractère cancérigène, ses usages ont été restreints progressivement à partir de 1977, pour aboutir à une interdiction totale en 1997.

En fonction de leur caractéristique, les matériaux et produits contenant de l'amiante peuvent libérer des fibres d'amiante en cas d'usure ou lors d'interventions mettant en cause l'intégrité du matériau ou produit (par exemple perçage, ponçage, découpe, friction...). Ces situations peuvent alors conduire à des expositions importantes si des mesures de protection renforcées ne sont pas prises.

Pour rappel, les matériaux et produits répertoriés aux listes A et B de l'annexe 13-9 du code de la santé publique font l'objet d'une évaluation de l'état de conservation dont les modalités sont définies par arrêté. Il convient de suivre les recommandations émises par les opérateurs de repérage dits « diagnostiqueurs » pour la gestion des matériaux ou produits repérés.

De façon générale, il est important de veiller au maintien en bon état de conservation des matériaux et produits contenant de l'amiante et de remédier au plus tôt aux situations d'usure anormale ou de dégradation de ceux-ci.

2. Intervention de professionnels soumis aux dispositions du code du travail

Il est recommandé aux particuliers d'éviter dans la mesure du possible toute intervention directe sur des matériaux et produits contenant de l'amiante et de faire appel à des professionnels compétents dans de telles situations.

Les entreprises réalisant des opérations sur matériaux et produits contenant de l'amiante sont soumises aux dispositions des articles R. 4412-94 à R. 4412-148 du code du travail. Les entreprises qui réalisent des travaux de retrait ou de confinement de matériaux et produits contenant de l'amiante doivent en particulier être certifiées dans les conditions prévues à l'article R. 4412-129. Cette certification est obligatoire à partir du 1er juillet 2013 pour les entreprises effectuant des travaux de retrait sur l'enveloppe extérieure des immeubles bâtis et à partir du 1er juillet 2014 pour les entreprises de génie civil.

Des documents d'information et des conseils pratiques de prévention adaptés sont disponibles sur le site Travailler-mieux (<http://www.travailler-mieux.gouv.fr>) et sur le site de l'Institut national de recherche et de sécurité pour la prévention des accidents du travail et des maladies professionnelles (<http://www.inrs.fr>).

3. Recommandations générales de sécurité

Il convient d'éviter au maximum l'émission de poussières notamment lors d'interventions ponctuelles non répétées, par exemple :

- perçage d'un mur pour accrocher un tableau ;
- remplacement de joints sur des matériaux contenant de l'amiante ;
- travaux réalisés à proximité d'un matériau contenant de l'amiante en bon état, par exemple des interventions légères dans des boîtiers électriques, sur des gaines ou des circuits situés sous un flocage sans action directe sur celui-ci, de remplacement d'une vanne sur une canalisation calorifugée à l'amiante.

L'émission de poussières peut être limitée par humidification locale des matériaux contenant de l'amiante en prenant les mesures nécessaires pour éviter tout risque électrique et/ou en utilisant de préférence des outils manuels ou des outils à vitesse lente.

Le port d'équipements adaptés de protection respiratoire est recommandé. Le port d'une combinaison jetable permet d'éviter la propagation de fibres d'amiante en dehors de la zone de travail. Les combinaisons doivent être jetées après chaque utilisation.

Des informations sur le choix des équipements de protection sont disponibles sur le site internet amiante de l'INRS à l'adresse suivante : www.amiante.inrs.fr. De plus, il convient de disposer d'un sac à déchets à proximité immédiate de la zone de travail et d'une éponge ou d'un chiffon humide de nettoyage.

4. Gestion des déchets contenant de l'amiante

Les déchets de toute nature contenant de l'amiante sont des déchets dangereux. A ce titre, un certain nombre de dispositions réglementaires, dont les principales sont rappelées ci-après, encadrent leur élimination.

Lors de travaux conduisant à un désamiantage de tout ou partie de l'immeuble, la personne pour laquelle les travaux sont réalisés, c'est-à-dire les maîtres d'ouvrage, en règle générale les propriétaires, ont la responsabilité de la bonne gestion des déchets produits, conformément aux dispositions de l'article L. 541-2 du code de l'environnement. Ce sont les producteurs des déchets au sens du code de l'environnement.

Les déchets liés au fonctionnement d'un chantier (équipements de protection, matériel, filtres, bâches, etc.) sont de la responsabilité de l'entreprise qui réalise les travaux.

a. Conditionnement des déchets

Les déchets de toute nature susceptibles de libérer des fibres d'amiante sont conditionnés et traités de manière à ne pas provoquer d'émission de poussières. Ils sont ramassés au fur et à mesure de leur production et conditionnés dans des emballages appropriés et fermés, avec apposition de l'étiquetage prévu par le décret no 88-466 du 28 avril 1988 relatif aux produits contenant de l'amiante et par le code de l'environnement notamment ses articles R. 551-1 à R. 551-13 relatifs aux dispositions générales relatives à tous les ouvrages d'infrastructures en matière de stationnement, chargement ou déchargement de matières dangereuses.

Les professionnels soumis aux dispositions du code du travail doivent procéder à l'évacuation des déchets, hors du chantier, aussitôt que possible, dès que le volume le justifie après décontamination de leurs emballages.

b. Apport en déchèterie

Environ 10 % des déchèteries acceptent les déchets d'amiante lié à des matériaux inertes ayant conservé leur intégrité provenant de ménages, voire d'artisans. Tout autre déchet contenant de l'amiante est interdit en déchèterie.

A partir du 1er janvier 2013, les exploitants de déchèterie ont l'obligation de fournir aux usagers les emballages et l'étiquetage appropriés aux déchets d'amiante.

c. Filières d'élimination des déchets

Les matériaux contenant de l'amiante ainsi que les équipements de protection (combinaison, masque, gants...) et les déchets issus du nettoyage (chiffon...) sont des déchets dangereux. En fonction de leur nature, plusieurs filières d'élimination peuvent être envisagées.

Les déchets contenant de l'amiante lié à des matériaux inertes ayant conservé leur intégrité peuvent être éliminés dans des installations de stockage de déchets non dangereux si ces installations disposent d'un casier de stockage dédié à ce type de déchets.

Tout autre déchet amianté doit être éliminé dans une installation de stockage pour déchets dangereux ou être vitrifiés. En particulier, les déchets liés au fonctionnement du chantier, lorsqu'ils sont susceptibles d'être contaminés par de l'amiante, doivent être éliminés dans une installation de stockage pour déchets dangereux ou être vitrifiés.

d. Information sur les déchèteries et les installations d'élimination des déchets d'amiante

Les informations relatives aux déchèteries acceptant des déchets d'amiante lié et aux installations d'élimination des déchets d'amiante peuvent être obtenues auprès :

- de la préfecture ou de la direction régionale de l'environnement, de l'aménagement et du logement (direction régionale et interdépartementale de l'environnement et de l'énergie en Ile-de-France) ou de la direction de l'environnement, de l'aménagement et du logement ;
- du conseil général (ou conseil régional en Ile-de-France) au regard de ses compétences de planification sur les déchets dangereux ;
- de la mairie ;
- ou sur la base de données « déchets » gérée par l'Agence de l'environnement et de la maîtrise de l'énergie, directement accessible sur internet à l'adresse suivante : www.sinoe.org.

e. Traçabilité

Le producteur des déchets remplit un bordereau de suivi des déchets d'amiante (BSDA, CERFA no 11861). Le formulaire CERFA est téléchargeable sur le site du ministère chargé de l'environnement. Le propriétaire recevra l'original du bordereau rempli par les autres intervenants (entreprise de travaux, transporteur, exploitant de l'installation de stockage ou du site de vitrification).

Dans tous les cas, le producteur des déchets devra avoir préalablement obtenu un certificat d'acceptation préalable lui garantissant l'effectivité d'une filière d'élimination des déchets.

Par exception, le bordereau de suivi des déchets d'amiante n'est pas imposé aux particuliers voire aux artisans qui se rendent dans une déchèterie pour y déposer des déchets d'amiante lié à des matériaux inertes ayant conservé leur intégrité. Ils ne doivent pas remplir un bordereau de suivi de déchets d'amiante, ce dernier étant élaboré par la déchèterie.

7.6 - Annexe - Autres documents

COURTIER
PROTEKI ASSURANCES
CABINET DOMBLUDES ET DE SOUYS
283 COURS DE LA SOMME
33000 BORDEAUX
☎ 05 56 92 71 77
N°ORIAS 07 002 895 (PROTEKI ASSURANCES)
Site ORIAS www.orias.fr



Soc par actions CYRIS DIAGNOSTICS
IMMOBILIERS
106 AVENUE DE LA CALIFORNIE

06200 NICE

Voire contrat

Bordeaux, le 06 Juillet 2023

Responsabilité Civile Prestataire

Diagnosticneur Immobilier et expert

Souscrit le 23/06/2021

Vos coordonnées

Contrat 10849111804

Votre attestation Responsabilité Civile Prestataire

AXA France IARD atteste que :

Soc par actions CYRIS DIAGNOSTICS IMMOBILIERS

Est titulaire du contrat d'assurance n° 10849111804 ayant pris effet le 23/06/2021 .

Ce contrat garantit les conséquences pécuniaires de la Responsabilité civile pouvant lui incomber du fait de l'exercice des activités suivantes :

- 1 -

Vos références
Contrat 10849111804



ACTIVITES A

- Le Constat des Risques d'Exposition au Plomb (CREP)
- Le Diagnostic de Risque d'Intoxication au Plomb dans les Peintures (DRIPP)
- L'état mentionnant la présence ou l'absence de matériaux contenant de l'amiante,
- Le dossier Technique Amiante (DTA)
- Le Diagnostic Amiante avant-vente
- Le contrôle périodique de l'état de conservation des Matériaux et Produits Contenant de l'Amiante (MPCA),
- Le Dossier Amiante Partie Privative (DAPP)
- L'état relatif à la présence de termites
- L'état parasitaire (Mérules, Vrillettes, Lyctus)
- Information sur la présence de Mérule (Loi Alur)
- Le diagnostic Légionella
- L'état de l'Installation Intérieure de gaz, dont ERP
- L'état de l'Installation Intérieure d'électricité, dont ERP
- La vérification initiale, et périodique gaz/électricité
- Diagnostic assainissement collectif et non collectif
- Le diagnostic humidité,
- La vérification de la conformité du logement aux normes de décence, et de salubrité
- Le diagnostic accessibilité handicapé,
- Le diagnostic de la performance numérique,
- Le diagnostic Eco Prêt, Prêt à Taux Zéro, Prêt Conventionné : normes d'habitabilité
- Le diagnostic Loi Boutin, Loi Scellier, Loi Carrez,
- Le mesurage de la surface habitable, et d'habitabilité,
- La coordination SPS,
- l'Etat des Servitudes, Risques et d'information sur les Sols (ESRIS)
- L'état des risques et pollution ERP
- Le Diagnostic de Performance Energétique (DPE)
- L'assistance administrative à la mobilisation des aides financières : montage des dossiers de demandes
- L'orientation et la mise en relation vers les dispositifs / acteurs de la rénovation
- Réalisations de bilans thermiques par infiltrométrie et/ou thermographie infrarouge
- La mesure de la perméabilité des réseaux aérauliques,
- La délivrance de l'attestation de la réglementation thermique RT 2012/2020
- Qualification 8711 : Mise en place d'un système de mesure, et réalisation des mesures de perméabilité à l'air des enveloppes de bâtiment,
- Qualification 8722 : Mise en place d'un système de mesure, et réalisation des mesures de perméabilité à l'air des réseaux aérauliques,
- L'étude thermiques RT 2005/2012/2020, et bâtiments existants,
- L'Analyse du Cycle de Vie du Bâtiment (ACV)
- L'état des lieux locatifs, dont celui relatif à la conformité aux normes d'habitabilité, et dans le cadre de l'établissement d'un prêt
- L'assistance à la réception de logement

- 2 -

Vos références
Contrat 10849111804



La garantie s'exerce à concurrence des montants de garanties figurant dans le tableau ci-après.

La présente attestation est valable du 01/07/2023 au 30/06/2024 et ne peut engager l'assureur au-delà des limites et conditions du contrat auquel elle se réfère.

Guillaume BORIE
Directeur Général Délégué



Vos références
 Contrat 10849111804



Nature des garanties

Nature des garanties	OPTION 1	Limites de garanties en €
Tous dommages corporels, matériel et immatériels consécutifs confondus (autres que ceux visés au paragraphe "autres garanties" ci-après)		9 000 000 € par année d'assurance
Dont:		9 000 000 € par année d'assurance
Dommages corporels		
Dommages matériels et immatériels consécutifs confondus		1 200 000 € par année d'assurance

Autres garanties

Nature des garanties	Limites de garanties en €
Atteinte accidentelle à l'environnement (tous dommages confondus) Article 3.1 des CG	750 000 € par année d'assurance
Responsabilité civile professionnelle (tous dommages confondus)	500 000 € par année d'assurance dont 300 000 € par sinistre
Dommages immatériels non consécutifs autre que ceux visés par l'obligation d'assurance (article 3.2 des CG)	150 000 € par année d'assurance
Dommages aux biens confiés (selon extension aux conditions particulières)	150 000 € par sinistre
Reconstitution de documents / médias confiés (selon extension aux conditions particulières)	30 000 € par sinistre
CO : conditions générales du contrat	



Numéro d'accréditation
4-0634
Portée disponible sur
www.cofrac.fr

WE-CERT
CERTIFICAT DE COMPÉTENCES DIAGNOSTIQUEUR
IMMOBILIER
-Version 01-

Décerné à : **SAADI Mohamed Lamine**

Sous le numéro : **C2023-SE06-016**

Domaine (S) concerné (S)	VALIDITE
DIAGNOSTIC DE PERFORMANCE ENERGETIQUE (SANS MENTION)	Du 04/08/2023 Au 03/08/2030
DIAGNOSTIC DE PERFORMANCE ENERGETIQUE (MENTION)	Du 04/08/2023 Au 03/08/2030
DIAGNOSTIC DE L'ÉTAT DES INSTALLATIONS INTÉRIEURES DE GAZ	Du 04/08/2023 Au 03/08/2030
DIAGNOSTIC DE L'ÉTAT DES INSTALLATIONS ÉLECTRIQUES DES IMMEUBLES À USAGE D'HABITATION	Du 04/08/2023 Au 03/08/2030
DIAGNOSTIC CONSTAT DES RISQUES D'EXPOSITION AU PLOMB	Du 04/08/2023 Au 03/08/2030
DIAGNOSTIC DE REPERAGE DES MATERIAUX ET PRODUITS CONTENANT DE L'AMIANTE DANS LES IMMEUBLES BATIS (SANS MENTION)	Du 04/08/2023 Au 03/08/2030
DIAGNOSTIC DE REPERAGE DES MATERIAUX ET PRODUITS CONTENANT DE L'AMIANTE DANS LES IMMEUBLES BATIS (MENTION)	Du 04/08/2023 Au 03/08/2030
DIAGNOSTIC ETAT DU BATIMENT RELATIF A LA PRESENCE DE TERMITES (METROPOLE)	Du 04/08/2023 Au 03/08/2030
DIAGNOSTIC ETAT DU BATIMENT RELATIF A LA PRESENCE DE TERMITES (DROM-COM)	X

Les compétences répondent aux exigences définies en vertu du code de la construction et de l'habitation (art. L.271-4 et suivants, R.271-1 et suivants ainsi que leurs arrêtés d'application*) pour les diagnostics réglementaires. La preuve de conformité a été apportée par l'évaluation certification. Ce certificat est valable à condition que les résultats des divers audits de surveillance soient pleinement satisfaisants.

* Arrêté du 24 décembre 2021 définissant les critères de certification des opérateurs de diagnostic technique et des organismes de formation et d'accréditation des organismes de certification.

Délivré à Thionville, le 04/08/2023

Par WE-CERT

Mme. Julie HOFFMANN - Responsable de certification



WE CERT "Qualité Compétences" - 16 rue de Villars, 87100 THIONVILLE
Tél : 03 72 82 02 46 - email : admin@qualitecompetences.com
SAS au capital de 2800 Euros - RCS de Thionville - Code APE / NAF : 7120B N°SIRET 00961998600201

D. - Identification des bâtiments et des parties de bâtiments visités et des éléments infestés ou ayant été infestés par les termites et ceux qui ne le sont pas :

Liste des pièces visitées :

4ème étage - Entrée Dégagement,
4ème étage - Salle d'eau + Wc,
4ème étage - Cuisine,
4ème étage - Coin nuit,

4ème étage - Dressing,
4ème étage - Chambre,
4ème étage - Séjour,
4ème étage - Balcon

Bâtiments et parties de bâtiments visités (1)	Ouvrages, parties d'ouvrages et éléments examinés (2)	Résultats du diagnostic d'infestation (3)
4ème étage		
Entrée Dégagement	Sol - Parquet	Absence d'indices d'infestation de termites
	Mur - A, B, C, D, E, F - Plâtre et Peinture	Absence d'indices d'infestation de termites
	Plafond - Plâtre et Peinture	Absence d'indices d'infestation de termites
	Porte d'entrée - A - Bois et Peinture	Absence d'indices d'infestation de termites
Salle d'eau + Wc	Sol - Parquet	Absence d'indices d'infestation de termites
	Mur - A, B, C, D - Plâtre et Peinture	Absence d'indices d'infestation de termites
	Plafond - Bois et Peinture	Absence d'indices d'infestation de termites
	Porte - A - Bois et Peinture	Absence d'indices d'infestation de termites
Cuisine	Sol - Sol plastique	Absence d'indices d'infestation de termites
	Mur - A, B, C, D - Plâtre et Peinture	Absence d'indices d'infestation de termites
	Plafond - Bois et Peinture	Absence d'indices d'infestation de termites
	Fenêtre 1 - B - Alu	Absence d'indices d'infestation de termites
	Fenêtre 2 - C - Alu	Absence d'indices d'infestation de termites
Coin nuit	Sol - Carrelage	Absence d'indices d'infestation de termites
	Mur - A, B, C, D - Plâtre et Peinture	Absence d'indices d'infestation de termites
	Plafond - Plâtre et Peinture	Absence d'indices d'infestation de termites
	Porte - A - Bois et Peinture	Absence d'indices d'infestation de termites
Dressing	Sol - Carrelage	Absence d'indices d'infestation de termites
	Mur - A, B, C, D - Plâtre et Peinture	Absence d'indices d'infestation de termites
	Plafond - Plâtre et Peinture	Absence d'indices d'infestation de termites
	Porte - A - Bois et Peinture	Absence d'indices d'infestation de termites
Chambre	Sol - Parquet	Absence d'indices d'infestation de termites
	Mur - A, B, C, D - Plâtre et Peinture	Absence d'indices d'infestation de termites
	Plafond - Plâtre et Peinture	Absence d'indices d'infestation de termites
	Fenêtre - C - Pvc	Absence d'indices d'infestation de termites
Séjour	Porte - A - Bois et Peinture	Absence d'indices d'infestation de termites
	Sol - Parquet	Absence d'indices d'infestation de termites
	Mur - A, B, C, D, E, F - Plâtre et Peinture	Absence d'indices d'infestation de termites
	Plafond - Plâtre et Peinture	Absence d'indices d'infestation de termites
	Fenêtre 1 - C - Alu	Absence d'indices d'infestation de termites
Balcon	Fenêtre 2 - C - Alu	Absence d'indices d'infestation de termites
	Porte - A - Bois et Peinture	Absence d'indices d'infestation de termites
	Sol - Carrelage	Absence d'indices d'infestation de termites
	Mur - Béton et Peinture	Absence d'indices d'infestation de termites
	Garde-corps - Métal et Peinture	Absence d'indices d'infestation de termites

(1) Identifier notamment chaque bâtiment et chacune des pièces du bâtiment.

(2) Identifier notamment : ossature, murs, planchers, escaliers, boiseries, plinthes, charpentes...

(3) Mentionner les indices ou l'absence d'indices d'infestation de termites et en préciser la nature et la localisation.

E. - Catégories de termites en cause :

La mission et son rapport sont exécutés conformément à la norme AFNOR NF P 03-201 (Février 2016) et à l'arrêté du 07 mars 2012 modifiant l'arrêté du 29 mars 2007.

La recherche de termites porte sur différentes catégories de termites :

- **Les termites souterrains**, regroupant cinq espèces identifiées en France métropolitaine (Reticulitermes flavipes, reticulitermes lucifugus, reticulitermes banyulensis, reticulitermes grassei et reticulitermes urbis) et deux espèces supplémentaires dans les DOM (Coptotermes et heterotermes),
- **Les termites de bois sec**, regroupant les kalotermes flavicolis présent surtout dans le sud de la France métropolitaine et les Cryptotermes présent principalement dans les DOM et de façon ponctuelle en métropole.
- **Les termites arboricoles**, appartiennent au genre Nasutitermes présent presque exclusivement dans les DOM.

Les principaux indices d'une infestation sont :

- Altérations dans le bois,
- Présence de termites vivants,
- Présence de galeries-tunnels (cordonnets) ou concrétions,
- Cadavres ou restes d'individus reproducteurs,
- Présence d'orifices obturés ou non.

Rappels réglementaires :

L 131-3 du CCH : Lorsque, dans une ou plusieurs communes, des foyers de termites sont identifiés, un arrêté préfectoral, pris sur proposition ou après consultation des conseils municipaux intéressés, délimite les zones contaminées ou susceptibles de l'être à court terme. Lorsque, dans une ou plusieurs communes, des foyers de mэрule sont identifiés, un arrêté préfectoral, consultable en préfecture, pris sur proposition ou après consultation des conseils municipaux intéressés, délimite les zones de présence d'un risque de mэрule.

Article L126-24 du CCH : En cas de vente de tout ou partie d'un immeuble bâti situé dans une zone délimitée en application du premier alinéa de l'article L. 131-3, un état relatif à la présence de termites est produit dans les conditions et selon les modalités prévues aux articles L. 271-4 à L. 271-6.

Article L 112-17 du CCH : Les règles de construction et d'aménagement applicables aux ouvrages et locaux de toute nature quant à leur résistance aux termites et aux autres insectes xylophages sont fixées par décret en Conseil d'Etat. Ces règles peuvent être adaptées à la situation particulière de la Guadeloupe, de la Guyane, de la Martinique, de La Réunion, de Mayotte et de Saint-Martin.

F. - Identification des bâtiments et parties du bâtiment (pièces et volumes) n'ayant pu être visités et justification :

Néant

G. - Identification des ouvrages, parties d'ouvrages et éléments qui n'ont pas été examinés et justification :

Localisation	Liste des ouvrages, parties d'ouvrages	Motif
Néant	-	

Nota : notre cabinet s'engage à retourner sur les lieux afin de compléter le constat aux parties d'immeubles non visités, dès lors que les dispositions permettant un contrôle des zones concernées auront été prises par le propriétaire ou son mandataire.

H. - Constatations diverses :

Localisation	Liste des ouvrages, parties d'ouvrages	Observations et constatations diverses
Général	-	Le diagnostic se limite aux zones rendues visibles et accessibles par le propriétaire Les zones situées derrière les doublages des murs et plafonds n'ont pas été visitées par défaut d'accès

Note 1 : Les indices d'infestation des autres agents de dégradation biologique du bois sont notés de manière générale pour information du donneur d'ordre, il n'est donc pas nécessaire d'en indiquer la nature, le nombre et la localisation précise. Si le donneur d'ordre le souhaite, il fait réaliser une recherche de ces agents dont la méthodologie et les éléments sont décrits dans la norme NF-P 03-200.

I. - Moyens d'Investigation utilisés :

La mission et son rapport sont exécutés conformément à la norme AFNOR NF P 03-201 (Février 2016), à l'article L131-3, L126-6, L126-24 et R. 126-42, D126-43, L 271-4 à 6 et à l'arrêté du 07 mars 2012 modifiant l'arrêté du 29 mars 2007. La recherche de termites porte sur les termites souterrain, termites de bois sec ou termites arboricole et est effectuée jusqu'à 10 mètres des extérieurs de l'habitation, dans la limite de la propriété.

Moyens d'investigation :

Examen visuel des parties visibles et accessibles.
Sondage manuel systématique des boiseries à l'aide d'un poinçon.
Utilisation d'un ciseau à bois en cas de constatation de dégradations.
Utilisation d'une échelle en cas de nécessité.
À l'extérieur une hachette est utilisée pour sonder le bois mort.

Représentant du propriétaire (accompagnateur) :

Locataire

Commentaires (Ecart par rapport à la norme, ...) :

Présence d'indices d'infestation d'autres agents de dégradation biologique

J. - VISA et mentions :

Mention 1 : Le présent rapport n'a de valeur que pour la date de la visite et est exclusivement limité à l'état relatif à la présence de termites dans le bâtiment objet de la mission.

Mention 2 : L'intervention n'a pas eu pour but de donner un diagnostic de la résistance mécanique des bois et matériaux.

Nota 2 : Dans le cas de la présence de termites, il est rappelé l'obligation de déclaration en mairie de l'infestation prévue aux articles L.126-4 et L.126-5 du code de la construction et de l'habitation.

Nota 3 : Conformément à l'article L-271-6 du CCH, l'opérateur ayant réalisé cet état relatif à la présence de termites n'a aucun lien de nature à porter atteinte à son impartialité et à son indépendance ni avec le propriétaire ou son mandataire qui fait appel à lui, ni avec une entreprise pouvant réaliser des travaux sur des ouvrages pour lesquels il lui est demandé d'établir cet état.

*Nota 4 : Le présent rapport est établi par une personne dont les compétences sont certifiées par **WE.CERT 16, Rue de Villars 57100 THIONVILLE (détail sur www.info-certif.fr)***

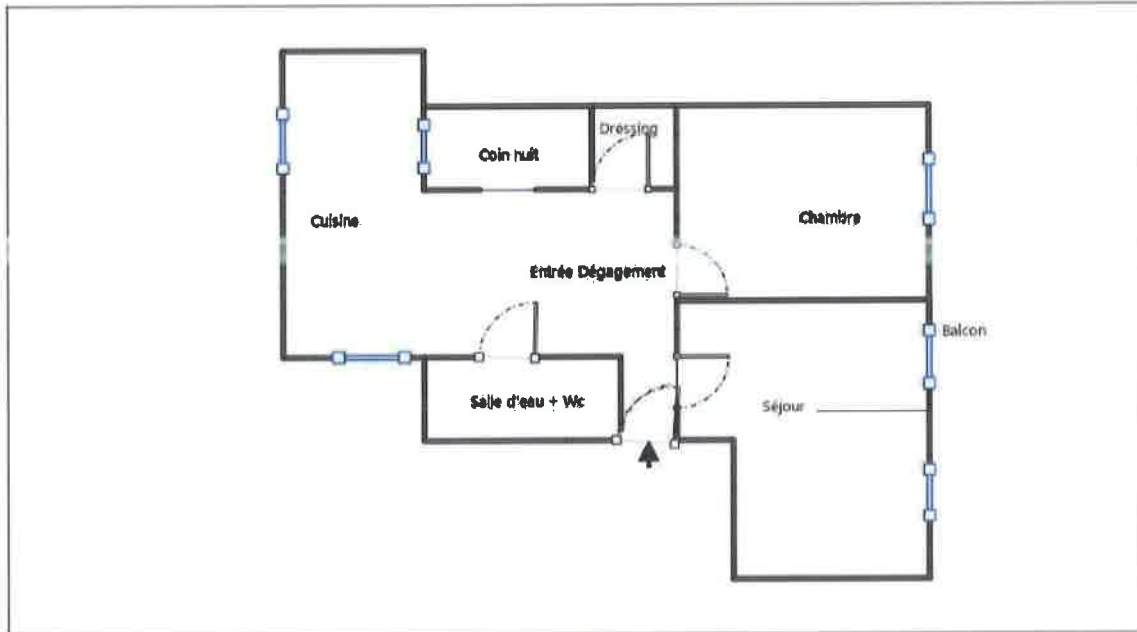
Visite effectuée le **07/12/2023**.

Fait à **NICE**, le **07/12/2023**

Par : **SAADI Mohamed Lamine**



Annexe – Croquis de repérage



Annexe – Ordre de mission / Assurance / Attestation sur l'honneur

COURTIER
PROTEKI ASSURANCES
CABINET DOMBLIDES ET DE SOUYS
293 COURS DE LA SOMME
33800 BORDEAUX
☎ 05 56 92 71 77
N°ORIAS 07 002 885 (PROTEKI ASSURANCES)
Site ORIAS www.orias.fr



Soc par actions CYRIS DIAGNOSTICS
IMMOBILIERS
106 AVENUE DE LA CALIFORNIE
06200 NICE

Votre contrat

Bordeaux, le 06 Juillet 2023

Responsabilité Civile Prestataire
Diagnosticueur immobilier et expert
Souscrit le 23/06/2021

Vos références

Contrat 10849111804

Votre attestation Responsabilité Civile Prestataire

AXA France IARD atteste que :

Soc par actions CYRIS DIAGNOSTICS IMMOBILIERS

Est titulaire du contrat d'assurance n° 10849111804 ayant pris effet le 23/06/2021 .
Ce contrat garantit les conséquences pécuniaires de la Responsabilité civile pouvant lui incomber du fait de l'exercice des activités suivantes :

-1-

Vos références

Contrat 10849111804



ACTIVITES A

- Le Constat des Risques d'Exposition au Plomb (CREP)
- Le Diagnostic de Risque d'Intoxication au Plomb dans les Peintures (DRIPP)
- L'état mentionnant la présence ou l'absence de matériaux contenant de l'amiante,
- Le dossier Technique Amiante (DTA)
- Le Diagnostic Amiante avant-vente
- Le contrôle périodique de l'état de conservation des Matériaux et Produits Contenant de l'Amiante (MPCA),
- Le Dossier Amiante Partie Privative (DAPP)
- L'état relatif à la présence de termites
- L'état parasitaire (Mérules, Vrillettes, Lyctus)
- Information sur la présence de Mérule (Loi Alur)
- Le diagnostic Légionelle
- L'état de l'installation intérieure de gaz, dont ERP
- L'état de l'installation intérieure d'électricité, dont ERP
- La vérification initiale, et périodique gaz/électricité
- Diagnostic assainissement collectif et non collectif
- Le diagnostic humidité,
- La vérification de la conformité du logement aux normes de décence, et de salubrité
- Le diagnostic accessibilité handicapé,
- Le diagnostic de la performance numérique,
- Le diagnostic Eco Prêt, Prêt à Taux Zéro, Prêt Conventionné : normes d'habitabilité
- Le diagnostic Loi Boutin, Loi Scallier, Loi Carrez,
- Le mesurage de la surface habitable, et d'habitabilité,
- La coordination SPS,
- l'Etat des Servitudes, Risques et d'Information sur les Sols (ESRIS)
- L'état des risques et pollution ERP
- Le Diagnostic de Performance Energétique (DPE)
- L'assistance administrative à la mobilisation des aides financières : montage des dossiers de demandes
- L'orientation et la mise en relation vers les dispositifs / acteurs de la rénovation
- Réalisations de bilans thermiques par infiltrométrie et/ou thermographie infrarouge
- La mesure de la perméabilité des réseaux aérauliques,
- La délivrance de l'attestation de la réglementation thermique RT 2012/2020
- Qualification 8711 : Mise en place d'un système de mesure, et réalisation des mesures de perméabilité à l'air des enveloppes de bâtiment,
- Qualification 8722 : Mise en place d'un système de mesure, et réalisation des mesures de perméabilité à l'air des réseaux aérauliques,
- L'étude thermiques RT 2005/2012/2020, et bâtiments existants,
- L'Analyse du Cycle de Vie du Bâtiment (ACV)
- L'état des lieux locatifs, dont calcul relatif à la conformité aux normes d'habitabilité, et dans le cadre de l'établissement d'un prêt
- L'assistance à la réception de logement

-2-

Vos références
Contrat 10849111804



La garantie s'exerce à concurrence des montants de garanties figurant dans le tableau ci-après.

La présente attestation est valable du 01/07/2023 au 30/06/2024 et ne peut engager l'assureur au-delà des limites et conditions du contrat auquel elle se réfère.

Guillaume BORE
Directeur Général Délégué



Vos références

Contrat 10849111804



Nature des garanties

Nature des garanties	OPTION 1	Limites de garanties en €
Tous dommages corporels, matériel et immatériels consécutifs confondus (autres que ceux visés au paragraphe "autres garanties" d-après)		9 000 000 € par année d'assurance
Dont:		9 000 000 € par année d'assurance
Dommages corporels		
Dommages matériels et immatériels consécutifs confondus		1 200 000 € par année d'assurance

Autres garanties

Nature des garanties	Limites de garanties en €
Atteinte accidentelle à l'environnement (tous dommages confondus) Article 3.1 des CG	750 000 € par année d'assurance
Responsabilité civile professionnelle (tous dommages confondus)	500 000 € par année d'assurance dont 300 000 € par sinistre
Dommages immatériels non consécutifs autre que ceux visés par l'obligation d'assurance (article 3.2 des CG)	150 000 € par année d'assurance
Dommages aux biens confiés (selon extension aux conditions particulières)	150 000 € par sinistre
Reconstitution de documents / médias confiés (selon extension aux conditions particulières)	30 000 € par sinistre
CG: conditions générales du contrat	



Numéro d'accréditation
4-0634
Portée disponible sur
www.cofrac.fr

WE-CERT CERTIFICAT DE COMPÉTENCES DIAGNOSTIQUEUR IMMOBILIER

«Version 01»

Décerné à : **SAADI Mohamed Lamine**

Sous le numéro : **C2023-SE06-016**

Domaine (S) concerné (S)	VALIDITE
DIAGNOSTIC DE PERFORMANCE ENERGETIQUE (SANS MENTION)	Du 04/06/2023 Au 03/06/2030
DIAGNOSTIC DE PERFORMANCE ENERGETIQUE (MENTION)	Du 04/06/2023 Au 03/06/2030
DIAGNOSTIC DE L'ÉTAT DES INSTALLATIONS INTÉRIEURES DE GAZ	Du 04/06/2023 Au 03/06/2030
DIAGNOSTIC DE L'ÉTAT DES INSTALLATIONS ÉLECTRIQUES DES IMMEUBLES À USAGE D'HABITATION	Du 04/06/2023 Au 03/06/2030
DIAGNOSTIC CONSTAT DES RISQUES D'EXPOSITION AU PLOMB	Du 04/06/2023 Au 03/06/2030
DIAGNOSTIC DE REPERAGE DES MATÉRIAUX ET PRODUITS CONTENANT DE L'AMIANTE DANS LES IMMEUBLES BÁTIS (SANS MENTION)	Du 04/06/2023 Au 03/06/2030
DIAGNOSTIC DE REPERAGE DES MATÉRIAUX ET PRODUITS CONTENANT DE L'AMIANTE DANS LES IMMEUBLES BÁTIS (MENTION)	Du 04/06/2023 Au 03/06/2030
DIAGNOSTIC ETAT DU BATIMENT RELATIF A LA PRESENCE DE TERMITES (METROPOLE)	Du 04/06/2023 Au 03/06/2030
DIAGNOSTIC ETAT DU BÁTIMENT RELATIF A LA PRESENCE DE TERMITES (DROM-COM)	X

Les compétences répondent aux exigences définies en vertu du code de la construction et de l'habitation (art. L.271-4 et suivants, R.271-1 et suivants ainsi que leurs arrêtés d'applications) pour les diagnostics réglementaires. La preuve de conformité a été apportée par l'évaluation certification. Ce certificat est valable à condition que les résultats des divers audits de surveillance soient pleinement satisfaisants.

* Arrêté du 24 décembre 2017 déléguant les tâches de certification des opérateurs de diagnostic technique et des organismes de formation et d'accréditation des organismes de certification.

Dé livré à Thionville, le 04/06/2023

Par WE-CERT

Mme. Julie HOFFMANN - Responsable de certification



WE-CERT "Qualité Compétence" - 16 rue de Villars 57100 THIONVILLE
Tél : 03 72 52 02 45 - mail : info@qualitecompetence.com
SAS au capital de 7500 Euros - RCS de Thionville - Code APE / NAF : 7120B N°SIREN : 80861996600021



Constat de risque d'exposition au plomb CREP

Numéro de dossier : 0956
Norme méthodologique employée : AFNOR NF X46-030
Arrêté d'application : Arrêté du 19 août 2011
Date du repérage : 07/12/2023

Adresse du bien immobilier	Donneur d'ordre / Propriétaire :
Localisation du ou des bâtiments : Département : ... Alpes-Maritimes Adresse : 25 Rue de Lépante 4 ème étage Gauche Commune : 06000 NICE Désignation et situation du ou des lot(s) de copropriété : Section cadastrale NC, 4 ème étage, Lot numéro NC	Donneur d'ordre : SCP BENABU BAUCHE 11 Avenue Desambrois 06000 NICE Propriétaire : Indivision VERDEIL 25 Rue de Lépante 06000 NICE

Le CREP suivant concerne :			
X	Les parties privatives	X	Avant la vente
	Les parties occupées		Avant la mise en location
	Les parties communes d'un immeuble		Avant travaux <i>N.B. : Les travaux visés sont définis dans l'arrêté du 19 août 2011 relatif aux travaux en parties communes nécessitant l'établissement d'un CREP</i>
L'occupant est :		Le locataire	
Nom de l'occupant, si différent du propriétaire			
Présence et nombre d'enfants mineurs, dont des enfants de moins de 6 ans		NON	Nombre total : Nombre d'enfants de moins de 6 ans :

Société réalisant le constat	
Nom et prénom de l'auteur du constat	SAADI Mohamed Lamine
N° de certificat de certification	C2023-SE06-016 le 04/08/2023
Nom de l'organisme de certification	WE.CERT
Organisme d'assurance professionnelle	AXA
N° de contrat d'assurance	10849111804
Date de validité :	30/06/2024

Appareil utilisé	
Nom du fabricant de l'appareil	FONDIS
Modèle de l'appareil / N° de série de l'appareil	FEnX / 2-0597
Nature du radionucléide	109 Cd
Date du dernier chargement de la source	25/12/2019
Activité à cette date et durée de vie de la source	850 MBq

Conclusion des mesures de concentration en plomb						
	Total	Non mesurées	Classe 0	Classe 1	Classe 2	Classe 3
Nombre d'unités de diagnostic	75	20	54	1	0	0
%	100	27 %	72 %	1 %	0 %	0 %

<p>Ce Constat de Risque d'Exposition au Plomb a été rédigé par SAADI Mohamed Lamine le 07/12/2023 conformément à la norme NF X46-030 «Diagnostic plomb — Protocole de réalisation du constat de risque d'exposition au plomb» et en application de l'arrêté du 19 août 2011 relatif au constat de risque d'exposition au plomb.</p>	
---	---

Dans le cadre de la mission, il a été repéré des unités de diagnostics de classe 1 et/ou 2. Par conséquent, le propriétaire doit veiller à l'entretien des revêtements recouvrant les unités de diagnostics de classe 1 et 2, afin d'éviter leur dégradation future.

Sommaire

1. Rappel de la commande et des références réglementaires	3
2. Renseignements complémentaires concernant la mission	3
2.1 <i>L'appareil à fluorescence X</i>	3
2.2 <i>Le laboratoire d'analyse éventuel</i>	4
2.3 <i>Le bien objet de la mission</i>	4
3. Méthodologie employée	4
3.1 <i>Valeur de référence utilisée pour la mesure du plomb par fluorescence X</i>	5
3.2 <i>Stratégie de mesurage</i>	5
3.3 <i>Recours à l'analyse chimique du plomb par un laboratoire</i>	5
4. Présentation des résultats	5
5. Résultats des mesures	6
6. Conclusion	8
6.1 <i>Classement des unités de diagnostic</i>	8
6.2 <i>Recommandations au propriétaire</i>	9
6.3 <i>Commentaires</i>	9
6.4 <i>Situations de risque de saturnisme infantile et de dégradation du bâti</i>	9
6.5 <i>Transmission du constat à l'agence régionale de santé</i>	9
7. Obligations d'informations pour les propriétaires	10
8. Information sur les principales réglementations et recommandations en matière d'exposition au plomb	10
8.1 <i>Textes de référence</i>	10
8.2 <i>Ressources documentaires</i>	11
9. Annexes	11
9.1 <i>Notice d'Information</i>	11
9.2 <i>Illustrations</i>	12
9.3 <i>Analyses chimiques du laboratoire</i>	12

Nombre de pages de rapport : 12**Liste des documents annexes :**

- Notice d'information (2 pages)
- Croquis
- Rapport d'analyses chimiques en laboratoire, le cas échéant.

Nombre de pages d'annexes : 2

1. Rappel de la commande et des références réglementaires

Rappel du cadre réglementaire et des objectifs du CREP

Le constat de risque d'exposition au plomb (CREP), défini par les articles L.1334-5 à 10 code de la santé publique et R 1334-10 à 12, consiste à mesurer la concentration en plomb des revêtements du bien immobilier, afin d'identifier ceux contenant du plomb, qu'ils soient dégradés ou non, à décrire leur état de conservation et à repérer, le cas échéant, les situations de risque de saturnisme infantile ou de dégradation du bâti.

Les résultats du CREP doivent permettre de connaître non seulement le risque immédiat lié à la présence de revêtements dégradés contenant du plomb (qui génèrent spontanément des poussières ou des écailles pouvant être ingérées par un enfant), mais aussi le risque potentiel lié à la présence de revêtements en bon état contenant du plomb (encore non accessible).

Quand le CREP est réalisé en application des Articles L.1334-6 et L.1334-7, il porte uniquement sur les revêtements privatifs d'un logement, y compris les revêtements extérieurs au logement (volet, portail, grille, ...)

Quand le CREP est réalisé en application de l'Article L.1334-8, seuls les revêtements des parties communes sont concernés (sans omettre, par exemple, la partie extérieure de la porte palière).

La recherche de canalisations en plomb ne fait pas partie du champ d'application du CREP.

Si le bien immobilier concerné est affecté en partie à des usages autres que l'habitation, le CREP ne porte que sur les parties affectées à l'habitation. Dans les locaux annexes de l'habitation, le CREP porte sur ceux qui sont destinés à un usage courant, tels que la buanderie.

Réalisation d'un constat de risque d'exposition au plomb (CREP) :

dans les parties privatives du bien décrit ci-après en prévision de sa vente (en application de l'Article L.1334-6 du code de la santé publique) ou de sa mise en location (en application de l'Article L.1334-7 du code de la santé publique)

2. Renseignements complémentaires concernant la mission

2.1 L'appareil à fluorescence X

Nom du fabricant de l'appareil	FONDIS	
Modèle de l'appareil	FEnX	
N° de série de l'appareil	2-0597	
Nature du radionucléide	109 Cd	
Date du dernier chargement de la source	25/12/2019	Activité à cette date et durée de vie : 850 MBq
Autorisation/Déclaration ASN (DGSNR)	N° T400286	Nom du titulaire/signataire ARPOURETTES Eric
	Date d'autorisation/de déclaration 09/09/2019	Date de fin de validité (si applicable) 08/09/2024
Nom du titulaire de l'autorisation ASN (DGSNR)	ARPOURETTES Eric	
Nom de la Personne Compétente en Radioprotection (PCR)	ARPOURETTES Eric	

Étalon : FONDIS ; 226722 ; 1,01 mg/cm² +/- 0,01 mg/cm²

Vérification de la justesse de l'appareil	n° de mesure	Date de la vérification	Concentration (mg/cm ²)
Étalonnage entrée	1	07/12/2023	1 (+/- 0,1)
Étalonnage sortie	111	07/12/2023	1 (+/- 0,1)

La vérification de la justesse de l'appareil consiste à réaliser une mesure de la concentration en plomb sur un étalon à une valeur proche du seuil.

En début et en fin de chaque constat et à chaque nouvelle mise sous tension de l'appareil une nouvelle vérification de la justesse de l'appareil est réalisée.

2.2 Le laboratoire d'analyse éventuel

Nom du laboratoire d'analyse	Il n'a pas été fait appel à un laboratoire d'analyse
Nom du contact	-
Coordonnées	-
Référence du rapport d'essai	-
Date d'envoi des prélèvements	-
Date de réception des résultats	-

2.3 Le bien objet de la mission

Adresse du bien immobilier	25 Rue de Lépante 4 ème étage Gauche 06000 NICE
Description de l'ensemble immobilier	Habitation (partie privative d'immeuble) Habitation
Année de construction	< 1949
Localisation du bien objet de la mission	4 ème étage Lot numéro NC, Section cadastrale NC,
Nom et coordonnées du propriétaire ou du syndicat de copropriété (dans le cas du CREP sur parties communes)	Indivision VERDEIL 25 Rue de Lépante 06000 NICE
L'occupant est :	Le locataire
Date(s) de la visite faisant l'objet du CREP	07/12/2023
Croquis du bien immobilier objet de la mission	Voir partie « 5 Résultats des mesures »

Liste des locaux visités

**4ème étage - Entrée Dégagement,
4ème étage - Salle d'eau + Wc,
4ème étage - Cuisine,
4ème étage - Coin nuit,**

**4ème étage - Dressing,
4ème étage - Chambre,
4ème étage - Séjour,
4ème étage - Balcon**

Liste des locaux non visités ou non mesurés (avec justification)

Néant

3. Méthodologie employée

La recherche et la mesure du plomb présent dans les peintures ou les revêtements ont été réalisées selon l'arrêté du 19 août 2011 et la norme NF X 46-030 «*Diagnostic Plomb – Protocole de réalisation du Constat de Risque d'Exposition au Plomb*». Les mesures de la concentration surfacique en plomb sont réalisées à l'aide d'un appareil portable à fluorescence X capable d'analyser au moins la raie K du spectre de fluorescence émis en réponse par le plomb, et sont exprimées en mg/cm².

Les éléments de construction de facture récente ou clairement identifiables comme postérieurs au 1er janvier 1949 ne sont pas mesurés, à l'exception des huisseries ou autres éléments métalliques tels que volets, grilles,... (*ceci afin d'identifier la présence éventuelle de minium de plomb*). Bien que pouvant être relativement épais, les enduits sont aussi à considérer comme des revêtements susceptibles de contenir du plomb. D'autres revêtements ne sont pas susceptibles de contenir du plomb : toile de verre, moquette, tissus, crépi, papier peint, ainsi que les peintures et enduits manifestement récents, mais ils peuvent masquer un autre revêtement contenant du plomb et sont donc à analyser.

Les revêtements de type carrelage contiennent souvent du plomb, mais ils ne sont pas visés par le présent arrêté car ce plomb n'est pas accessible.

3.1 Valeur de référence utilisée pour la mesure du plomb par fluorescence X

Les mesures par fluorescence X effectuées sur des revêtements sont interprétées en fonction de la valeur de référence fixée par l'arrêté du 19 août 2011 relatif au constat de risque d'exposition au plomb (article 5) : 1 mg/cm².

3.2 Stratégie de mesurage

Sur chaque unité de diagnostic recouverte d'un revêtement, l'auteur du constat effectue :

- 1 seule mesure si celle-ci montre la présence de plomb à une concentration supérieure ou égale au seuil de 1 milligramme par centimètre carré (1 mg/cm²) ;
- 2 mesures si la première ne montre pas la présence de plomb à une concentration supérieure ou égale au seuil de 1 milligramme par centimètre carré (1 mg/cm²) ;
- 3 mesures si les deux premières ne montrent pas la présence de plomb à une concentration supérieure ou égale au seuil de 1 milligramme par centimètre carré (1 mg/cm²), mais que des unités de diagnostic du même type ont été mesurées avec une concentration en plomb supérieure ou égale à ce seuil dans un même local.

Dans le cas où plusieurs mesures sont effectuées sur une unité de diagnostic, elles sont réalisées à des endroits différents pour minimiser le risque de faux négatifs.

3.3 Recours à l'analyse chimique du plomb par un laboratoire

L'auteur du constat tel que défini à l'Article 4 de l'Arrêté du 19 août 2011 peut recourir à des prélèvements de revêtements qui sont analysés en laboratoire pour la recherche du plomb acido-soluble selon la norme NF X 46-031 «*Diagnostic plomb — Analyse chimique des peintures pour la recherche de la fraction acido-soluble du plomb*», dans le cas suivant :

- lorsque l'auteur du constat repère des revêtements dégradés et qu'il estime ne pas pouvoir conclure quant à la présence de plomb dans ces revêtements.

Le prélèvement est réalisé conformément aux préconisations de la norme NF X 46-030 «*Diagnostic Plomb — Protocole de réalisation du Constat de Risque d'Exposition au Plomb*» précitée sur une surface suffisante pour que le laboratoire dispose d'un échantillon permettant l'analyse dans de bonnes conditions (prélèvement de 0,5 g à 1 g).

L'ensemble des couches de peintures est prélevé en veillant à inclure la couche la plus profonde. L'auteur du constat évite le prélèvement du substrat ou tous corps étrangers qui risquent d'avoir pour effet de diluer la concentration en plomb de l'échantillon. Le prélèvement est réalisé avec les précautions nécessaires pour éviter la dissémination de poussières.

Quel que soit le résultat de l'analyse par fluorescence X, une mesure sera déclarée négative si la fraction acido-soluble mesurée en laboratoire est strictement inférieure à 1,5 mg/g

4. Présentation des résultats

Afin de faciliter la localisation des mesures, l'auteur du constat divise chaque local en plusieurs zones, auxquelles il attribue une lettre (A, B, C ...) selon la convention décrite ci-dessous.

La convention d'écriture sur le croquis et dans le tableau des mesures est la suivante :

- la zone de l'accès au local est nommée «A» et est reportée sur le croquis. Les autres zones sont nommées «B», «C», «D», ... dans le sens des aiguilles d'une montre ;
- la zone «plafond» est indiquée en clair.

Les unités de diagnostic (UD) (par exemple : un mur d'un local, la plinthe du même mur, l'ouvrant d'un portant ou le dormant d'une fenêtre, ...) faisant l'objet d'une mesure sont classées dans le tableau des mesures selon le tableau suivant en fonction de la concentration en plomb et de la nature de la dégradation.

NOTE Une unité de diagnostic (UD) est un ou plusieurs éléments de construction ayant même substrat et même historique en matière de construction et de revêtement.

Concentration en plomb	Nature des dégradations	Classement
< seuils		0
≥ seuils	Non dégradé ou non visible	1
	Etat d'usage	2
	Dégradé	3

5. Résultats des mesures

	Total UD	Non mesurées	Classe 0	Classe 1	Classe 2	Classe 3
4ème étage - Entrée Dégagement	11	-	11 (100 %)	-	-	-
4ème étage - Salle d'eau + Wc	7	-	7 (100 %)	-	-	-
4ème étage - Cuisine	13	8 (62 %)	5 (38 %)	-	-	-
4ème étage - Coin nuit	7	-	7 (100 %)	-	-	-
4ème étage - Dressing	7	-	7 (100 %)	-	-	-
4ème étage - Chambre	11	4 (36 %)	7 (64 %)	-	-	-
4ème étage - Séjour	17	8 (47 %)	9 (53 %)	-	-	-
4ème étage - Balcon	2	-	1 (50 %)	1 (50 %)	-	-
TOTAL	75	20 (27 %)	54 (72 %)	1 (1 %)	-	-

4ème étage - Entrée Dégagement

Nombre d'unités de diagnostic : 11 - Nombre d'unités de diagnostic de classe 3 repéré : 0 soit 0 %

N°	Zone	Unité de diagnostic	Substrat	Revêtement apparent	Localisation mesure	Mesure (mg/cm²)	Etat de conservation	Classement UD	Observation
2	A	Mur	Plâtre	Peinture	partie basse (< 1m)	0		0	
3					partie haute (> 1m)	0			
4	B	Mur	Plâtre	Peinture	partie basse (< 1m)	0		0	
5					partie haute (> 1m)	0			
6	C	Mur	Plâtre	Peinture	partie basse (< 1m)	0		0	
7					partie haute (> 1m)	0			
8	D	Mur	Plâtre	Peinture	partie basse (< 1m)	0		0	
9					partie haute (> 1m)	0			
10	E	Mur	Plâtre	Peinture	partie basse (< 1m)	0		0	
11					partie haute (> 1m)	0			
12	F	Mur	Plâtre	Peinture	partie basse (< 1m)	0		0	
13					partie haute (> 1m)	0			
14		Plafond	Plâtre	Peinture	mesure 1	0		0	
15					mesure 2	0			
16	A	Porte d'entrée intérieure	Bois	Peinture	partie basse (< 1m)	0		0	
17					partie haute (> 1m)	0			
18	A	Huisserie Porte d'entrée intérieure	Bois	Peinture	partie basse (< 1m)	0		0	
19					partie haute (> 1m)	0			
20	A	Porte d'entrée extérieure	Bois	Peinture	partie basse (< 1m)	0		0	
21					partie haute (> 1m)	0			
22	A	Huisserie Porte d'entrée extérieure	Bois	Peinture	partie basse (< 1m)	0		0	
23					partie haute (> 1m)	0			

4ème étage - Salle d'eau + Wc

Nombre d'unités de diagnostic : 7 - Nombre d'unités de diagnostic de classe 3 repéré : 0 soit 0 %

N°	Zone	Unité de diagnostic	Substrat	Revêtement apparent	Localisation mesure	Mesure (mg/cm²)	Etat de conservation	Classement UD	Observation
24	A	Mur	Plâtre	Peinture	partie basse (< 1m)	0		0	
25					partie haute (> 1m)	0			
26	B	Mur	Plâtre	Peinture	partie basse (< 1m)	0		0	
27					partie haute (> 1m)	0			
28	C	Mur	Plâtre	Peinture	partie basse (< 1m)	0		0	
29					partie haute (> 1m)	0			
30	D	Mur	Plâtre	Peinture	partie basse (< 1m)	0		0	
31					partie haute (> 1m)	0			
32		Plafond	Bois	Peinture	mesure 1	0		0	
33					mesure 2	0			
34	A	Porte	Bois	Peinture	partie basse (< 1m)	0		0	
35					partie haute (> 1m)	0			
36	A	Huisserie Porte	Bois	Peinture	partie basse (< 1m)	0		0	
37					partie haute (> 1m)	0			

4ème étage - Cuisine

Nombre d'unités de diagnostic : 13 - Nombre d'unités de diagnostic de classe 3 repéré : 0 soit 0 %

N°	Zone	Unité de diagnostic	Substrat	Revêtement apparent	Localisation mesure	Mesure (mg/cm²)	Etat de conservation	Classement UD	Observation
38	A	Mur	Plâtre	Peinture	partie basse (< 1m)	0		0	
39					partie haute (> 1m)	0			
40	B	Mur	Plâtre	Peinture	partie basse (< 1m)	0		0	
41					partie haute (> 1m)	0			
42	C	Mur	Plâtre	Peinture	partie basse (< 1m)	0		0	
43					partie haute (> 1m)	0			
44	D	Mur	Plâtre	Peinture	partie basse (< 1m)	0		0	

45					partie haute (> 1m)	0			
46					mesure 1	0			
47		Plafond	Bois	Peinture	mesure 2	0		0	
-	B	Fenêtre 1 intérieure	Alu		Non mesurée	-		NM	Absence de revêtement
-	B	Huisserie Fenêtre 1 intérieure	Alu		Non mesurée	-		NM	Absence de revêtement
-	B	Fenêtre 1 extérieure	Alu		Non mesurée	-		NM	Absence de revêtement
-	B	Huisserie Fenêtre 1 extérieure	Alu		Non mesurée	-		NM	Absence de revêtement
-	C	Fenêtre 2 intérieure	Alu		Non mesurée	-		NM	Absence de revêtement
-	C	Huisserie Fenêtre 2 intérieure	Alu		Non mesurée	-		NM	Absence de revêtement
-	C	Fenêtre 2 extérieure	Alu		Non mesurée	-		NM	Absence de revêtement
-	C	Huisserie Fenêtre 2 extérieure	Alu		Non mesurée	-		NM	Absence de revêtement

4ème étage - Coin nuit

Nombre d'unités de diagnostic : 7 - Nombre d'unités de diagnostic de classe 3 repéré : 0 soit 0 %

N°	Zone	Unité de diagnostic	Substrat	Revêtement apparent	Localisation mesure	Mesure (mg/cm²)	Etat* de conservation	Classement UD	Observation
48	A	Mur	Plâtre	Peinture	partie basse (< 1m)	0		0	
49	A	Mur	Plâtre	Peinture	partie haute (> 1m)	0		0	
50	B	Mur	Plâtre	Peinture	partie basse (< 1m)	0		0	
51	B	Mur	Plâtre	Peinture	partie haute (> 1m)	0		0	
52	C	Mur	Plâtre	Peinture	partie basse (< 1m)	0		0	
53	C	Mur	Plâtre	Peinture	partie haute (> 1m)	0		0	
54	D	Mur	Plâtre	Peinture	partie basse (< 1m)	0		0	
55	D	Mur	Plâtre	Peinture	partie haute (> 1m)	0		0	
56					mesure 1	0		0	
57		Plafond	Plâtre	Peinture	mesure 2	0		0	
58	A	Porte	Bois	Peinture	partie basse (< 1m)	0		0	
59	A	Porte	Bois	Peinture	partie haute (> 1m)	0		0	
60	A	Huisserie Porte	Bois	Peinture	partie basse (< 1m)	0		0	
61	A	Huisserie Porte	Bois	Peinture	partie haute (> 1m)	0		0	

4ème étage - Dressing

Nombre d'unités de diagnostic : 7 - Nombre d'unités de diagnostic de classe 3 repéré : 0 soit 0 %

N°	Zone	Unité de diagnostic	Substrat	Revêtement apparent	Localisation mesure	Mesure (mg/cm²)	Etat* de conservation	Classement UD	Observation
62	A	Mur	Plâtre	Peinture	partie basse (< 1m)	0		0	
63	A	Mur	Plâtre	Peinture	partie haute (> 1m)	0		0	
64	B	Mur	Plâtre	Peinture	partie basse (< 1m)	0		0	
65	B	Mur	Plâtre	Peinture	partie haute (> 1m)	0		0	
66	C	Mur	Plâtre	Peinture	partie basse (< 1m)	0		0	
67	C	Mur	Plâtre	Peinture	partie haute (> 1m)	0		0	
68	D	Mur	Plâtre	Peinture	partie basse (< 1m)	0		0	
69	D	Mur	Plâtre	Peinture	partie haute (> 1m)	0		0	
70					mesure 1	0		0	
71		Plafond	Plâtre	Peinture	mesure 2	0		0	
72	A	Porte	Bois	Peinture	partie basse (< 1m)	0		0	
73	A	Porte	Bois	Peinture	partie haute (> 1m)	0		0	
74	A	Huisserie Porte	Bois	Peinture	partie basse (< 1m)	0		0	
75	A	Huisserie Porte	Bois	Peinture	partie haute (> 1m)	0		0	

4ème étage - Chambre

Nombre d'unités de diagnostic : 11 - Nombre d'unités de diagnostic de classe 3 repéré : 0 soit 0 %

N°	Zone	Unité de diagnostic	Substrat	Revêtement apparent	Localisation mesure	Mesure (mg/cm²)	Etat* de conservation	Classement UD	Observation
76	A	Mur	Plâtre	Peinture	partie basse (< 1m)	0		0	
77	A	Mur	Plâtre	Peinture	partie haute (> 1m)	0		0	
78	B	Mur	Plâtre	Peinture	partie basse (< 1m)	0		0	
79	B	Mur	Plâtre	Peinture	partie haute (> 1m)	0		0	
80	C	Mur	Plâtre	Peinture	partie basse (< 1m)	0		0	
81	C	Mur	Plâtre	Peinture	partie haute (> 1m)	0		0	
82	D	Mur	Plâtre	Peinture	partie basse (< 1m)	0		0	
83	D	Mur	Plâtre	Peinture	partie haute (> 1m)	0		0	
84					mesure 1	0		0	
85		Plafond	Plâtre	Peinture	mesure 2	0		0	
-	C	Fenêtre intérieure	Pvc		Non mesurée	-		NM	Absence de revêtement
-	C	Huisserie Fenêtre intérieure	Pvc		Non mesurée	-		NM	Absence de revêtement
-	C	Fenêtre extérieure	Pvc		Non mesurée	-		NM	Absence de revêtement
-	C	Huisserie Fenêtre extérieure	Pvc		Non mesurée	-		NM	Absence de revêtement
86	A	Porte	Bois	Peinture	partie basse (< 1m)	0		0	
87	A	Porte	Bois	Peinture	partie haute (> 1m)	0		0	
88	A	Huisserie Porte	Bois	Peinture	partie basse (< 1m)	0		0	
89	A	Huisserie Porte	Bois	Peinture	partie haute (> 1m)	0		0	

4ème étage - Séjour

Nombre d'unités de diagnostic : 17 - Nombre d'unités de diagnostic de classe 3 repéré : 0 soit 0 %

N°	Zone	Unité de diagnostic	Substrat	Revêtement apparent	Localisation mesure	Mesure (mg/cm²)	Etat* de conservation	Classement UD	Observation
90	A	Mur	Plâtre	Peinture	partie basse (< 1m)	0		0	
91	A	Mur	Plâtre	Peinture	partie haute (> 1m)	0		0	
92	B	Mur	Plâtre	Peinture	partie basse (< 1m)	0		0	
93	B	Mur	Plâtre	Peinture	partie haute (> 1m)	0		0	
94	C	Mur	Plâtre	Peinture	partie basse (< 1m)	0		0	
95	C	Mur	Plâtre	Peinture	partie haute (> 1m)	0		0	
96	D	Mur	Plâtre	Peinture	partie basse (< 1m)	0		0	
97	D	Mur	Plâtre	Peinture	partie haute (> 1m)	0		0	
98	E	Mur	Plâtre	Peinture	partie basse (< 1m)	0		0	
99	E	Mur	Plâtre	Peinture	partie haute (> 1m)	0		0	
100	F	Mur	Plâtre	Peinture	partie basse (< 1m)	0		0	
101	F	Mur	Plâtre	Peinture	partie haute (> 1m)	0		0	
102					mesure 1	0		0	
103		Plafond	Plâtre	Peinture	mesure 2	0		0	
-	C	Fenêtre 1 intérieure	Alu		Non mesurée	-		NM	Absence de revêtement

-	C	Huisserie Fenêtre 1 intérieure	Alu		Non mesurée	-		NM	Absence de revêtement
-	C	Fenêtre 1 extérieure	Alu		Non mesurée	-		NM	Absence de revêtement
-	C	Huisserie Fenêtre 1 extérieure	Alu		Non mesurée	-		NM	Absence de revêtement
-	C	Fenêtre 2 intérieure	Alu		Non mesurée	-		NM	Absence de revêtement
-	C	Huisserie Fenêtre 2 intérieure	Alu		Non mesurée	-		NM	Absence de revêtement
-	C	Fenêtre 2 extérieure	Alu		Non mesurée	-		NM	Absence de revêtement
-	C	Huisserie Fenêtre 2 extérieure	Alu		Non mesurée	-		NM	Absence de revêtement
104	A	Porte	Bois	Peinture	partie basse (< 1m)	0		0	
105					partie haute (> 1m)	0			
106	A	Huisserie Porte	Bois	Peinture	partie basse (< 1m)	0		0	
107					partie haute (> 1m)	0			

4ème étage - Balcon

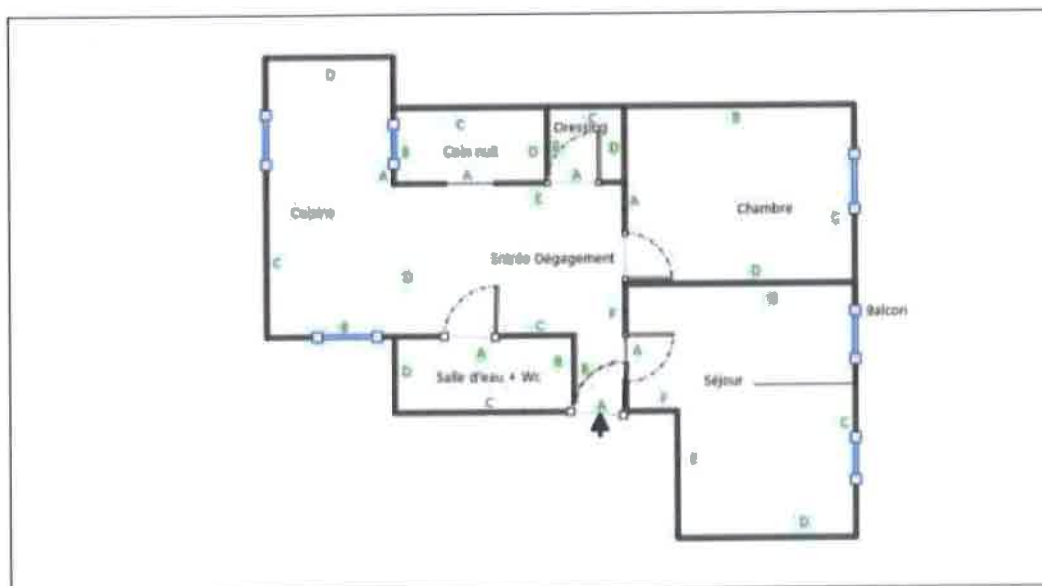
Nombre d'unités de diagnostic : 2 - Nombre d'unités de diagnostic de classe 3 repéré : 0 soit 0 %

N°	Zone	Unité de diagnostic	Substrat	Revêtement apparent	Localisation mesure	Mesure (mg/pl)	Etat* de conservation	Classant UD	Observation
108		Mur	Béton	Peinture	partie basse (< 1m)	0	Non dégradé	0	
109					partie haute (> 1m)	0			
110		Garde-corps	Métal	peinture	mesure 1	4.2		1	

NM : Non mesuré car l'unité de diagnostic n'est pas visée par la réglementation.

* L'état de conservation sera, le cas échéant, complété par la nature de la dégradation.

Localisation des mesures sur croquis de repérage



6. Conclusion

6.1 Classement des unités de diagnostic

Les mesures de concentration en plomb sont regroupées dans le tableau de synthèse suivant :

	Total	Non mesurées	Classe 0	Classe 1	Classe 2	Classe 3
Nombre d'unités de diagnostic	75	20	54	1	0	0
%	100	27 %	72 %	1 %	0 %	0 %

6.2 Recommandations au propriétaire

Le plomb (principalement la céruse) contenu dans les revêtements peut provoquer une intoxication des personnes, en particulier des jeunes enfants, dès lors qu'il est inhalé ou ingéré. Les travaux qui seraient conduits sur les surfaces identifiées comme recouvertes de peinture d'une concentration surfacique en plomb égale ou supérieure à 1 mg/cm² devront s'accompagner de mesures de protection collectives et individuelles visant à contrôler la dissémination de poussières toxiques et à éviter toute exposition au plomb tant pour les intervenants que pour les occupants de l'immeuble et la population environnante.

Lors de la présente mission il a été mis en évidence la présence de revêtements contenant du plomb au-delà des seuils en vigueur.

Du fait de la présence de revêtements contenant du plomb au-delà des seuils en vigueur et de la nature des dégradations constatées (non dégradé, non visible, état d'usage) sur certaines unités de diagnostic, le propriétaire doit veiller à l'entretien des revêtements recouvrant les unités de diagnostic de classe 1 et 2, afin d'éviter leur dégradation future.

6.3 Commentaires

Constatations diverses :

Néant

Validité du constat :

Du fait de la présence de revêtement contenant du plomb à des concentrations supérieures aux seuils définis par arrêté des ministres chargés de la santé et de la construction, le présent constat a une durée de validité de 1 an (jusqu'au 06/12/2024).

Documents remis par le donneur d'ordre à l'opérateur de repérage :

Néant

Représentant du propriétaire (accompagnateur) :

Locataire

6.4 Situations de risque de saturnisme infantile et de dégradation du bâti

(Au sens des articles 1 et 8 du texte 40 de l'arrêté du 19 août 2011 relatif au Constat de Risque d'Exposition au Plomb)

Situations de risque de saturnisme infantile

NON	Au moins un local parmi les locaux objets du constat présente au moins 50% d'unités de diagnostic de classe 3
NON	L'ensemble des locaux objets du constat présente au moins 20% d'unités de diagnostic de classe 3

Situations de dégradation de bâti

NON	Les locaux objets du constat présentent au moins un plancher ou plafond menaçant de s'effondrer ou en tout ou partie effondré
NON	Les locaux objets du constat présentent des traces importantes de coulures, de ruissellements ou d'écoulements d'eau sur plusieurs unités de diagnostic d'une même pièce
NON	Les locaux objets du constat présentent plusieurs unités de diagnostic d'une même pièce recouvertes de moisissures ou de nombreuses taches d'humidité.

6.5 Transmission du constat à l'agence régionale de santé

NON	Si le constat identifie au moins l'une de ces cinq situations, son auteur transmet, dans un délai de cinq jours ouvrables, une copie du rapport au directeur général de l'agence régionale de santé d'implantation du bien expertisé en application de l'article L.1334-10 du code de la santé publique.
-----	--

En application de l'Article R.1334-10 du code de la santé publique, l'auteur du présent constat informe de cette transmission le propriétaire, le syndicat des copropriétaires ou l'exploitant du local d'hébergement

Remarque : Néant

Nota : Le présent rapport est établi par une personne dont les compétences sont certifiées par WE.CERT - 16, Rue de Villars 57100 THIONVILLE (détail sur www.info-certif.fr)

Fait à NICE, le 07/12/2023

Par : SAADI Mohamed Lamine



7. Obligations d'informations pour les propriétaires

Décret n° 2006-474 du 25 avril 2006 relatif à la lutte contre le saturnisme, Article R.1334-12 du code de la santé publique :

«L'information des occupants et des personnes amenées à exécuter des travaux, prévue par l'article L.1334-9 est réalisée par la remise du constat de risque d'exposition au plomb (CREP) par le propriétaire ou l'exploitant du local d'hébergement.»

«Le CREP est tenu par le propriétaire ou l'exploitant du local d'hébergement à disposition des agents ou services mentionnés à l'Article L.1421-1 du code de la santé publique ainsi, le cas échéant, des agents chargés du contrôle de la réglementation du travail et des agents des services de prévention des organismes de Sécurité Sociale.»

Article L1334-9 :

Si le constat, établi dans les conditions mentionnées aux articles L. 1334-6 à L. 1334-8, met en évidence la présence de revêtements dégradés contenant du plomb à des concentrations supérieures aux seuils définis par l'arrêté mentionné à l'article L. 1334-2, le propriétaire ou l'exploitant du local d'hébergement doit en informer les occupants et les personnes amenées à faire des travaux dans l'immeuble ou la partie d'immeuble concerné. Il procède aux travaux appropriés pour supprimer le risque d'exposition au plomb, tout en garantissant la sécurité des occupants. En cas de location, lesdits travaux incombent au propriétaire bailleur. La non-réalisation desdits travaux par le propriétaire bailleur, avant la mise en location du logement, constitue un manquement aux obligations particulières de sécurité et de prudence susceptible d'engager sa responsabilité pénale.

8. Information sur les principales réglementations et recommandations en matière d'exposition au plomb

8.1 Textes de référence

Code de la santé publique :

- Code de la santé publique : Articles L.1334-1 à L.1334-12 et Articles R.1334-1 à R.1334-13 (lutte contre la présence de plomb) ;
- Loi n° 2004-806 du 9 août 2004 relative à la politique de santé publique Articles 72 à 78 modifiant le code de la santé publique ;
- Décret n° 2006-474 du 25 avril 2006 relatif à la lutte contre le saturnisme ;
- Arrêté du 19 août 2011 relatif au constat de risque d'exposition au plomb.

Code de la construction et de l'habitat :

- Code de la construction et de l'habitation : Articles L.271-4 à L.271-6 (Dossier de diagnostic technique) et Articles R.271-1 à R.271-4 (Conditions d'établissement du dossier de diagnostic technique) ;
- Ordonnance n° 2005-655 du 8 juin 2005 relative au logement et à la construction ;
- Décret n° 2006-1114 du 5 septembre 2006 relatif aux diagnostics techniques immobiliers et modifiant le code de la construction et de l'habitation et le code de la santé publique.

Code du travail pour la prévention des risques professionnels liés à l'exposition au plomb :

- Code du travail : Articles L.233-5-1, R.231-51 à R.231-54, R.231-56 et suivants, R.231-58 et suivants, R.233-1, R.233-42 et suivants ;
- Décret n° 2001-97 du 1er février 2001 établissant les règles particulières de prévention des risques cancérigènes, mutagènes ou toxiques pour la reproduction et modifiant le code du travail ;
- Décret n° 93-41 du 11 janvier 1993 relatif aux mesures d'organisation, aux conditions de mise en œuvre et d'utilisation applicables aux équipements de travail et moyens de protection soumis à l'Article L.233-5-1 du code du travail et modifiant ce code (équipements de protection individuelle et vêtements de travail) ;
- Décret n° 2003-1254 du 23 décembre 2003 relatif à la prévention du risque chimique et modifiant le code du travail ;
- Loi n° 91-1414 du 31 décembre 1991 modifiant le code du travail et le code de la santé publique en vue de favoriser la prévention des risques professionnels et portant transposition de directives européennes relatives à la santé et à la sécurité du travail (Équipements de travail) ;
- Décret n° 92-1261 du 3 décembre 1992 relatif à la prévention des risques chimiques (Articles R.231-51 à R.231-54 du code du travail) ;
- Arrêté du 19 mars 1993 fixant, en application de l'Article R.237-8 du code du travail, la liste des travaux dangereux pour lesquels il est établi un plan de prévention.

8.2 Ressources documentaires**Documents techniques :**

- Fiche de sécurité H2 F 13 99 Maladies Professionnelles, Plomb, OPPBTP, janvier 1999 ;
- Guide à l'usage des professionnels du bâtiment, Peintures au plomb, *Aide au choix d'une technique de traitement*, OPPBTP, FFB, CEBTP, Éditions OPPBTP 4e trimestre 2001 ;
- Document ED 909 Interventions sur les peintures contenant du plomb, prévention des risques professionnels, INRS, avril 2003 ;
- Norme AFNOR NF X 46-030 «*Diagnostic plomb — Protocole de réalisation du constat de risque d'exposition au plomb*».

Sites Internet :

- **Ministère chargé de la santé** (textes officiels, précautions à prendre en cas de travaux portant sur des peintures au plomb, obligations des différents acteurs, ...) : <http://www.sante.gouv.fr> (dossiers thématiques «Plomb» ou «Saturnisme»)
- **Ministère chargé du logement** : <http://www.logement.gouv.fr>
- **Agence nationale de l'habitat (ANAH)** : <http://www.anah.fr/> (fiche *Peintures au plomb* disponible, notamment)
- **Institut national de recherche et de sécurité (INRS)** : <http://www.inrs.fr/> (règles de prévention du risque chimique, fiche toxicologique plomb et composés minéraux, ...)

9. Annexes**9.1 Notice d'Information**

Si le logement que vous vendez, achetez ou louez, comporte des revêtements contenant du plomb : sachez que le plomb est dangereux pour la santé.

Deux documents vous informent :

- Le constat de risque d'exposition au plomb vous permet de localiser précisément ces revêtements : **lisez-le attentivement !**
- La présente notice d'information résume ce que vous devez savoir pour éviter l'exposition au plomb dans ce logement.

Les effets du plomb sur la santé

L'ingestion ou l'inhalation de plomb est toxique. Elle provoque des effets réversibles (anémie, troubles digestifs) ou irréversibles (atteinte du système nerveux, baisse du quotient intellectuel, etc...). Une fois dans l'organisme, le plomb est stocké, notamment dans les os, d'où il peut être libéré dans le sang, des années ou même des dizaines d'années plus tard. **L'intoxication chronique par le plomb, appelée saturnisme, est particulièrement grave chez le jeune enfant. Les femmes en âge de procréer doivent également se protéger car, pendant la grossesse, le plomb peut traverser le placenta et contaminer le fœtus.**

Les mesures de prévention en présence de revêtements contenant du plomb

Des peintures fortement chargées en plomb (céruse) ont été couramment utilisées jusque vers 1950. Ces peintures souvent recouvertes par d'autres revêtements depuis, peuvent être dégradées à cause de l'humidité, à la suite d'un choc, par grattage ou à l'occasion de travaux : les écailles et la poussière ainsi libérées constituent alors une source d'intoxication. Ces peintures représentent le principal risque d'exposition au plomb dans l'habitation.

Le plomb contenu dans les peintures ne présente pas de risque tant qu'elles sont en bon état ou inaccessibles. En revanche, le risque apparaît dès qu'elles s'écaillent ou se dégradent. Dans ce cas, votre enfant peut s'intoxiquer :

- S'il porte à la bouche des écailles de peinture contenant du plomb ;
- S'il se trouve dans une pièce contaminée par des poussières contenant du plomb ;
- S'il reste à proximité de travaux dégageant des poussières contenant du plomb.

Le plomb en feuille contenu dans certains papiers peints (posés parfois sur les parties humides des murs) n'est dangereux qu'en cas d'ingestion de fragments de papier. Le plomb laminé des balcons et rebords extérieurs de fenêtre n'est dangereux que si l'enfant a accès à ces surfaces, y porte la bouche ou suce ses doigts après les avoir touchées.

Pour éviter que votre enfant ne s'intoxique :

- Surveillez l'état des peintures et effectuez les menues réparations qui s'imposent sans attendre qu'elles s'aggravent.
- Lutte contre l'humidité, qui favorise la dégradation des peintures ;
- Évitez le risque d'accumulation des poussières : ne posez pas de moquette dans les pièces où l'enfant joue, nettoyez souvent le sol, les rebords des fenêtres avec une serpillière humide ;
- Veillez à ce que votre enfant n'ait pas accès à des peintures dégradées, à des papiers peints contenant une feuille de plomb, ou à du plomb laminé (balcons, rebords extérieurs de fenêtres) ; lavez ses mains, ses jouets.

En cas de travaux portant sur des revêtements contenant du plomb : prenez des précautions

- Si vous confiez les travaux à une entreprise, remettez-lui une copie du constat du risque d'exposition au plomb, afin qu'elle mette en œuvre les mesures de prévention adéquates ;
- Tenez les jeunes enfants éloignés du logement pendant toute la durée des travaux. Avant tout retour d'un enfant après travaux, les locaux doivent être parfaitement nettoyés ;
- Si vous réalisez les travaux vous-même, prenez soin d'éviter la dissémination de poussières contaminées dans tout le logement et éventuellement le voisinage.

Si vous êtes enceinte :

- **Ne réalisez jamais vous-même des travaux portant sur des revêtements contenant du plomb ;**
- **Éloignez-vous de tous travaux portant sur des revêtements contenant du plomb**

Si vous craignez qu'il existe un risque pour votre santé ou celle de votre enfant, parlez-en à votre médecin (généraliste, pédiatre, médecin de protection maternelle et infantile, médecin scolaire) qui prescrira, s'il le juge utile, un dosage de plomb dans le sang (plombémie). Des informations sur la prévention du saturnisme peuvent être obtenues auprès des directions départementales de l'équipement ou des directions départementales des affaires sanitaires et sociales, ou sur les sites Internet des ministères chargés de la santé et du logement.

9.2 Illustrations

Aucune photo/illustration n'a été jointe à ce rapport.

9.3 Analyses chimiques du laboratoire

Aucune analyse chimique n'a été réalisée en laboratoire.

D. - Rappel des limites du champ de réalisation de l'état de l'installation intérieure d'électricité

L'état de l'installation intérieure d'électricité porte sur l'ensemble de l'installation intérieure d'électricité à basse tension des locaux à usage d'habitation située en aval de l'appareil général de commande et de protection de cette installation. Il ne concerne pas les matériels d'utilisation amovibles, ni les circuits internes des matériels d'utilisation fixes, destinés à être reliés à l'installation électrique fixe, ni les installations de production ou de stockage par batteries d'énergie électrique du générateur jusqu'au point d'injection au réseau public de distribution d'énergie ou au point de raccordement à l'installation intérieure. Il ne concerne pas non plus les circuits de téléphonie, de télévision, de réseau informatique, de vidéophonie, de centrale d'alarme, etc., lorsqu'ils sont alimentés en régime permanent sous une tension inférieure ou égale à 50 V en courant alternatif et 120 V en courant continu.

L'intervention de l'opérateur réalisant l'état de l'installation intérieure d'électricité ne porte que sur les constituants visibles, visitables, de l'installation au moment du diagnostic. Elle s'effectue sans démontage de l'installation électrique (hormis le démontage des capots des tableaux électriques lorsque cela est possible) ni destruction des isolants des câbles.

Des éléments dangereux de l'installation intérieure d'électricité peuvent ne pas être repérés, notamment :

- > les parties de l'installation électrique non visibles (incorporées dans le gros œuvre ou le second œuvre ou masquées par du mobilier) ou nécessitant un démontage ou une détérioration pour pouvoir y accéder (boîtes de connexion, conduits, plinthes, goulottes, huisseries, éléments chauffants incorporés dans la maçonnerie, luminaires des piscines plus particulièrement) ;
- > les parties non visibles ou non accessibles des tableaux électriques après démontage de leur capot ;
- > inadéquation entre le courant assigné (calibre) des dispositifs de protection contre les surintensités et la section des conducteurs sur toute la longueur des circuits;

E. - Synthèse de l'état de l'installation intérieure d'électricité

E.1. Anomalies et/ou constatations diverses relevées

- L'installation intérieure d'électricité ne comporte **aucune anomalie** et ne fait pas l'objet de constatations diverses.
- L'installation intérieure d'électricité ne comporte **aucune anomalie**, mais fait l'objet de **constatations diverses**.
- L'installation intérieure d'électricité **comporte une ou des anomalies**. Il est recommandé au propriétaire de les supprimer en consultant dans les meilleurs délais un installateur électricien qualifié afin d'éliminer les dangers qu'elle(s) présente(nt). L'installation ne fait pas l'objet de constatations diverses.
- L'installation intérieure d'électricité **comporte une ou des anomalies**. Il est recommandé au propriétaire de les supprimer en consultant dans les meilleurs délais un installateur électricien qualifié afin d'éliminer les dangers qu'elle(s) présente(nt). L'installation fait également l'objet de **constatations diverses**.

E.2. Les domaines faisant l'objet d'anomalies sont :

- 1. L'appareil général de commande et de protection et de son accessibilité.
- 2. La protection différentielle à l'origine de l'installation électrique et sa sensibilité appropriée aux conditions de mise à la terre.
- 3. La prise de terre et l'installation de mise à la terre.
- 4. La protection contre les surintensités adaptée à la section des conducteurs, sur chaque circuit.
- 5. La liaison équipotentielle dans les locaux contenant une baignoire ou une douche.
- 6. Les règles liées aux zones dans les locaux contenant une baignoire ou une douche.
- 7. Des matériels électriques présentant des risques de contacts directs.
 - 8.1 Des matériels électriques vétustes, inadaptés à l'usage.
 - 8.2 Des conducteurs non protégés mécaniquement.
- 9. Des appareils d'utilisation situés dans les parties communes et alimentés depuis la partie privative ou des appareils d'utilisation situés dans la partie privative et alimentés depuis les parties communes.
- 10. La piscine privée ou le bassin de fontaine.

E.3. Les constatations diverses concernent :

- Des installations, parties d'installations ou spécificités non couvertes par le présent diagnostic.
- Des points de contrôle n'ayant pu être vérifiés.
- Des constatations concernant l'installation électrique et/ou son environnement.

F. - Anomalies identifiées

N° Article (1)	Libellé et localisation (*) des anomalies	N° Article (2)	Libellé des mesures compensatoires (3) correctement mises en œuvre
B1.3 g	Le dispositif assurant la coupure d'urgence est placé à plus de 1,80 m du sol fini et n'est pas accessible au moyen de marches ou d'une estrade.		
B3.3.6 a1	Au moins un socle de prise de courant ne comporte pas de broche de terre.		
B5.3 a	Locaux contenant une baignoire ou une douche : la continuité électrique de la liaison équipotentielle supplémentaire, reliant les éléments conducteurs et les masses des matériels électriques, n'est pas satisfaisante (résistance supérieure à 2 ohms).		
B7.3 d	L'installation électrique comporte au moins une connexion avec une partie active nue sous tension accessible.		

(1) Référence des anomalies selon la norme ou la spécification technique utilisée.

(2) Référence des mesures compensatoires selon la norme ou la spécification technique utilisée.

(3) Une mesure compensatoire est une mesure qui permet de limiter un risque de choc électrique lorsque les règles fondamentales de sécurité ne peuvent s'appliquer pleinement pour des raisons soit économiques, soit techniques, soit administratives. Le numéro d'article et le libellé de la mesure compensatoire sont indiqués en regard de l'anomalie concernée.

(*) Avertissement : la localisation des anomalies n'est pas exhaustive. Il est admis que l'opérateur de diagnostic ne procède à la localisation que d'une anomalie par point de contrôle. Toutefois, cet avertissement ne concerne pas le test de déclenchement des dispositifs différentiels.

G.1. - Informations complémentaires

Article (1)	Libellé des informations
B11 a2	Une partie seulement de l'installation électrique est protégé par au moins un dispositif différentiel à haute sensibilité inf. ou égal à 30 mA.
B11 b2	Au moins un socle de prise de courant n'est pas de type à obturateur.
B11 c2	Au moins un socle de prise de courant ne possède pas un puits de 15 mm.

(1) Référence des informations complémentaires selon la norme ou la spécification technique utilisée.

G.2. - Constatations diverses

Constatation type E1. - Installations, partie d'installation ou spécificités non couvertes

E1 d) le logement étant situé dans un immeuble collectif d'habitation :

- L'installation de mise à la terre située dans les parties communes de l'immeuble collectif d'habitation (prise de terre, conducteur de terre, borne ou barrette principale de terre, liaison équipotentielle principale, conducteur principal de protection et la ou les dérivation(s) éventuelle(s) de terre situées en parties communes de l'immeuble d'habitation) : plus précisément, il n'a pas été contrôlé son existence ni ses caractéristiques

- Le ou les dispositifs différentiels : plus précisément, il n'a pas été contrôlé l'adéquation entre la valeur de la résistance de la prise de terre et le courant différentiel-résiduel assigné (sensibilité)

- Les parties d'installation électrique situées dans les parties communes alimentant les matériels d'utilisation placés dans la partie privative : plus précisément, il n'a pas été contrôlé l'état, l'existence de l'ensemble des mesures de protection contre les contacts indirects et surintensités appropriées

Constatation type E2. - Points de contrôle du diagnostic n'ayant pu être vérifiés

N° Article (1)	Libellé des points de contrôle n'ayant pu être vérifiés selon norme NF C 16-600 - Annexe C	Motifs
Néant	-	

(1) Référence des constatations diverses selon la norme ou la spécification technique utilisée.

Constatation type E3. - Constatations concernant l'installation électrique et/ou son environnement

Néant

H. - Identification des parties du bien (pièces et emplacements) n'ayant pu être visitées et justification :

Néant

Nota : Le présent rapport est établi par une personne dont les compétences sont certifiées par WE.CERT - 16, Rue de Villars 57100 THIONVILLE (détail sur www.info-certif.fr)

Dates de visite et d'établissement de l'état :
Visite effectuée le : **07/12/2023**
Etat rédigé à NICE, le **07/12/2023**

Par : **SAADI Mohamed Lamine**



I. - Objectif des dispositions et description des risques encourus en fonction des anomalies identifiées

Correspondance avec le domaine d'anomalies (1)	Objectif des dispositions et description des risques encourus
B.1	Appareil général de commande et de protection : Cet appareil, accessible à l'intérieur du logement, permet d'interrompre, en cas d'urgence, en un lieu unique, connu et accessible, la totalité de la fourniture de l'alimentation électrique. Son absence, son inaccessibilité ou un appareil inadapté ne permet pas d'assurer cette fonction de coupure en cas de danger (risque d'électrisation, voire d'électrocution), d'incendie ou d'intervention sur l'installation électrique.
B.2	Protection différentielle à l'origine de l'installation : Ce dispositif permet de protéger les personnes contre les risques de choc électrique lors d'un défaut d'isolement sur un matériel électrique. Son absence ou son mauvais fonctionnement peut être la cause d'une électrisation, voire d'une électrocution.
B.3	Prise de terre et installation de mise à la terre : Ces éléments permettent, lors d'un défaut d'isolement sur un matériel électrique, de dévier à la terre le courant de défaut dangereux qui en résulte. L'absence de ces éléments ou leur inexistence partielle peut être la cause d'une électrisation, voire d'une électrocution.
B.4	Protection contre les surintensités : Les disjoncteurs divisionnaires ou coupe-circuits à cartouche fusible, à l'origine de chaque circuit, permettent de protéger les conducteurs et câbles électriques contre les échauffements anormaux dus aux surcharges ou courts-circuits. L'absence de ces dispositifs de protection ou leur calibre trop élevé peut être à l'origine d'incendies.
B.5	Liaison équipotentielle dans les locaux contenant une baignoire ou une douche : Elle permet d'éviter, lors d'un défaut, que le corps humain ne soit traversé par un courant électrique dangereux. Son absence privilégie, en cas de défaut, l'écoulement du courant électrique par le corps humain, ce qui peut être la cause d'une électrisation, voire d'une électrocution.
B.6	Règles liées aux zones dans les locaux contenant une baignoire ou une douche : Les règles de mise en œuvre de l'installation électrique à l'intérieur de tels locaux permettent de limiter le risque de chocs électriques, du fait de la réduction de la résistance électrique du corps humain lorsque celui-ci est mouillé ou immergé. Le non-respect de celles-ci peut être la cause d'une électrisation, voire d'une électrocution.
B.7	Matériels électriques présentant des risques de contact direct : Les matériels électriques dont des parties nues sous tension sont accessibles (matériels électriques anciens, fils électriques dénudés, bornes de connexion non placées dans une boîte équipée d'un couvercle, matériels électriques cassés...) présentent d'importants risques d'électrisation, voire d'électrocution.
B.8	Matériels électriques vétustes ou inadaptés à l'usage : Ces matériels électriques, lorsqu'ils sont trop anciens, n'assurent pas une protection satisfaisante contre l'accès aux parties nues sous tension ou ne possèdent plus un niveau d'isolement suffisant. Lorsqu'ils ne sont pas adaptés à l'usage que l'on veut en faire, ils deviennent très dangereux lors de leur utilisation. Dans les deux cas, ces matériels présentent d'importants risques d'électrisation, voire d'électrocution.
B.9	Appareils d'utilisation situés dans des parties communes et alimentés depuis les parties privatives : Lorsque l'installation électrique issue de la partie privative n'est pas mise en œuvre correctement, le contact d'une personne avec la masse d'un matériel électrique en défaut ou une partie active sous tension peut être la cause d'électrisation, voire d'électrocution.
B.10	Piscine privée ou bassin de fontaine : Les règles de mise en œuvre de l'installation électrique et des équipements associés à la piscine ou au bassin de fontaine permettent de limiter le risque de chocs électriques, du fait de la réduction de la résistance électrique du corps humain lorsque celui-ci est mouillé ou immergé. Le non-respect de celles-ci peut être la cause d'une électrisation, voire d'une électrocution.

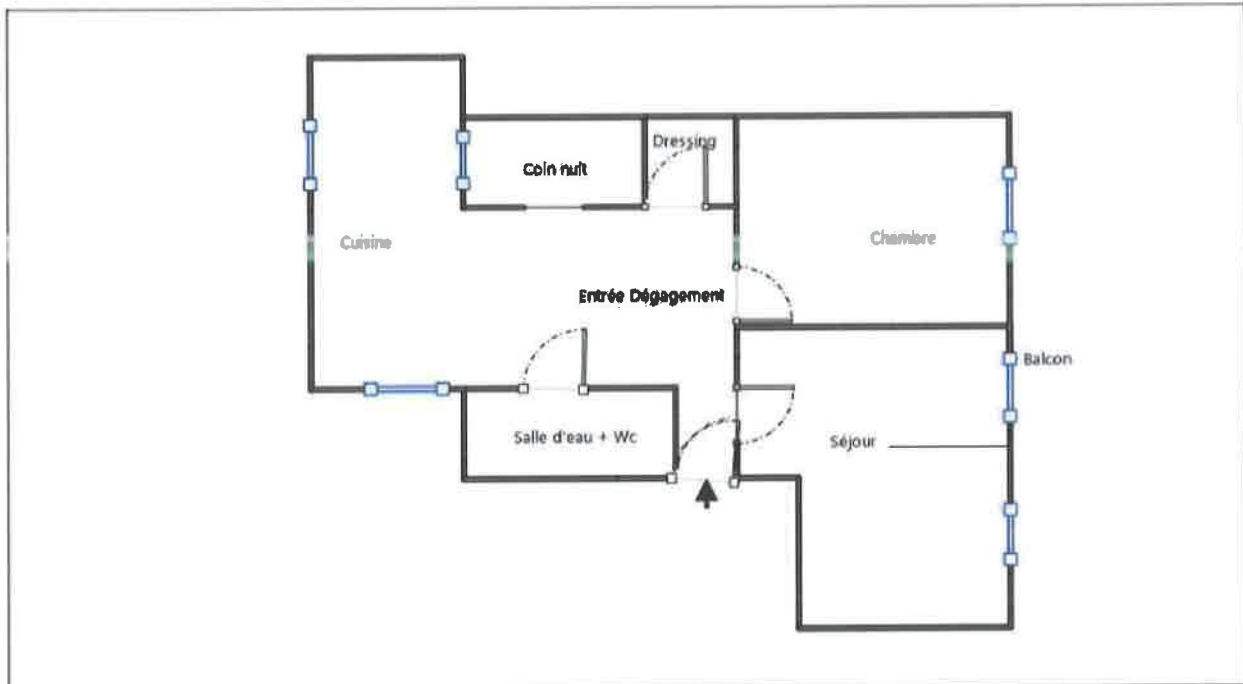
(1) Référence des anomalies selon la norme ou spécification technique utilisée.

J. - Informations complémentaires

Correspondance avec le groupe d'informations (1)	Objectif des dispositions et description des risques encourus
B.11	Dispositif(s) différentiel(s) à haute sensibilité protégeant l'ensemble de l'installation électrique : L'objectif est d'assurer rapidement la coupure du courant de l'installation électrique ou du circuit concerné, dès l'apparition d'un courant de défaut même de faible valeur. C'est le cas notamment lors de la défaillance occasionnelle (telle que l'usure normale ou anormale des matériels, l'imprudence ou le défaut d'entretien, la rupture du conducteur de mise à la terre d'un matériel électrique...) des mesures classiques de protection contre les risques d'électrisation, voire d'électrocution. Socles de prise de courant de type à obturateurs : Socles de prise de courant de type à obturateurs ; l'objectif est d'éviter l'introduction, en particulier par un enfant, d'un objet dans une alvéole d'un socle de prise de courant sous tension pouvant entraîner des brûlures graves et/ ou l'électrisation, voire l'électrocution. Socles de prise de courant de type à puits : La présence d'un puits au niveau d'un socle de prise de courant évite le risque d'électrisation, voire d'électrocution, au moment de l'introduction des fiche mâles non isolées d'un cordon d'alimentation.

(1) Référence des informations complémentaires selon la norme ou spécification technique utilisée.

Annexe - Croquis de repérage



Recommandations relevant du devoir de conseil de professionnel

Néant

Règles élémentaires de sécurité et d'usage à respecter (liste non exhaustive)

L'électricité constitue un danger invisible, inodore et silencieux et c'est pourquoi il faut être vigilant quant aux risques qu'elle occasionne (incendie, électrisation, électrocution). Restez toujours attentif à votre installation électrique, vérifiez qu'elle soit et reste en bon état.

Pour limiter les risques, il existe des moyens de prévention simples :

- Ne jamais manipuler une prise ou un fil électrique avec des mains humides
- Ne jamais tirer sur un fil électrique pour le débrancher
- Débrancher un appareil électrique avant de le nettoyer
- Ne jamais toucher les fiches métalliques d'une prise de courant
- Ne jamais manipuler un objet électrique sur un sol humide ou mouillé

DPE Diagnostic de performance énergétique (logement)

N°ADEME : 2406E0117866R
Etabli le : 12/01/2024
Valable jusqu'au : 11/01/2034

Ce document vous permet de savoir si votre logement est économe en énergie et préserve le climat. Il vous donne également des pistes pour améliorer ses performances et réduire vos factures. Pour en savoir plus : <https://www.ecologie.gouv.fr/diagnostic-performance-energetique-dpe>

Aperçu non disponible

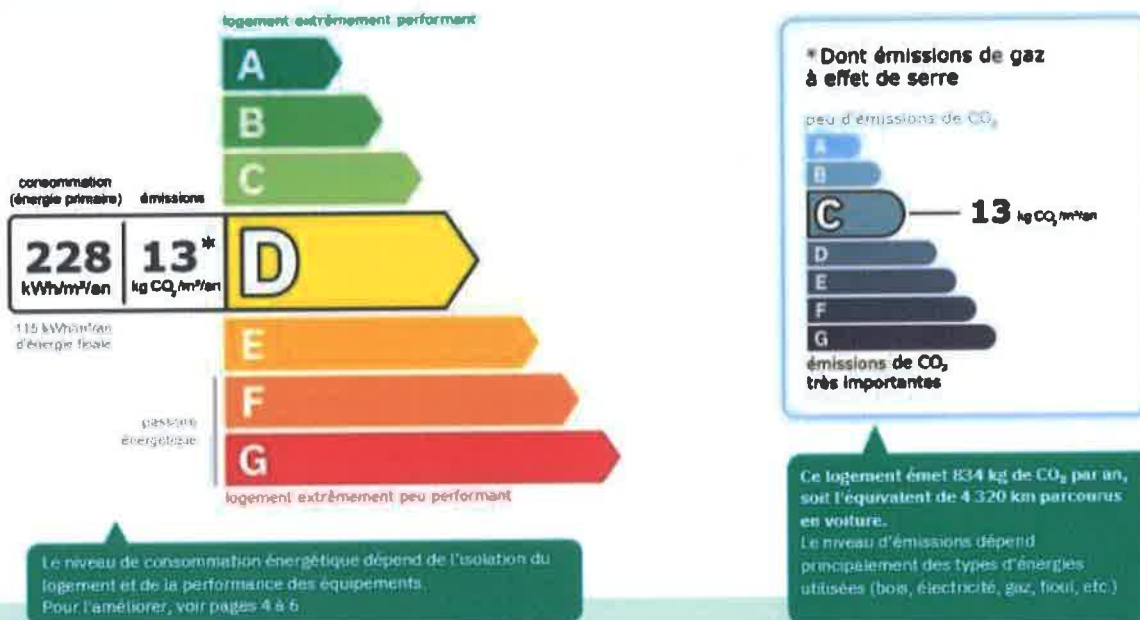


Adresse : 25 Rue de Lépante 4^{ème} étage Gauche
06000 NICE
4^{ème} étage

Type de bien : Appartement
Année de construction : Avant 1948
Surface habitable : 63,24 m²

Propriétaire : Indivision VERDEIL
Adresse : 25 Rue de Lépante 06000 NICE

Performance énergétique et climatique



Estimation des coûts annuels d'énergie du logement

Les coûts sont estimés en fonction des caractéristiques de votre logement et pour une utilisation standard sur 5 usages (chauffage, eau chaude sanitaire, climatisation, éclairage, auxiliaires) voir p.3 pour voir les détails par poste.



entre **970 €** et **1 360 €** par an

Prix moyens des énergies indexés au 1er janvier 2021 (abonnements compris)

Comment réduire ma facture d'énergie ? Voir p. 3

Informations diagnostiqueur

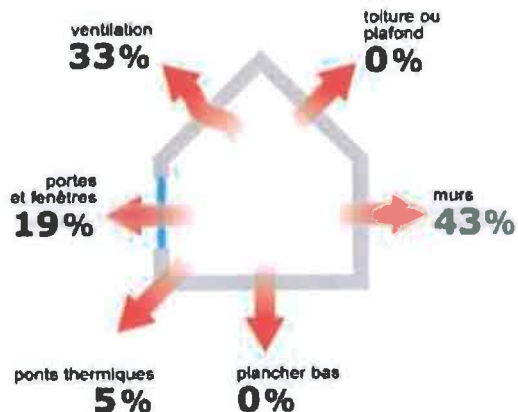
CYRIS Diagnostics Immobiliers
106 avenue de la Californie
06200 Nice
tel : 0663324966

Diagnostiqueur : SAADI Mohamed Lamine
Email : cyrisdia@gmail.com
N° de certification : C2023-SE06-016
Organisme de certification : WE.CERT




À l'attention du propriétaire du bien au moment de la réalisation du DPE : Dans le cadre du Règlement général sur la protection des données (RGPD), l'Ademe vous informe que vos données personnelles (Nom-Prénom-Adresse) sont stockées dans la base de données de l'observatoire DPE à des fins de contrôles ou en cas de procédures judiciaires. Ces données sont stockées jusqu'à la date de fin de validité du DPE. Vous disposez d'un droit d'accès, de rectification, de portabilité, d'effacement ou d'une limitation du traitement de ces données. Si vous souhaitez faire valoir votre droit, veuillez nous contacter à l'adresse mail indiquée à la page «Contact» de l'Observatoire DPE (<https://observatoire-dpe.ademe.fr/>).

Schéma des déperditions de chaleur



Performance de l'isolation



Système de ventilation en place



Ventilation par ouverture des fenêtres

Confort d'été (hors climatisation)*



Pour améliorer le confort d'été :



Équipez les fenêtres de votre logement de volets extérieurs ou brise-soleil.

Production d'énergies renouvelables

Ce logement n'est pas encore équipé de systèmes de production d'énergie renouvelable.

Diverses solutions existent :



pompe à chaleur



chauffe-eau thermodynamique



panneaux solaires photovoltaïques



panneaux solaires thermiques



géothermie













réseau de chaleur ou de froid vertueux



chauffage au bois

*Le niveau de confort d'été présenté ici s'appuie uniquement sur les caractéristiques de votre logement (la localisation n'est pas prise en compte).

Montants et consommations annuels d'énergie

Usage		Consommation d'énergie (en kWh énergie primaire)	Frais annuels d'énergie (fourchette d'estimation*)	Répartition des dépenses
 chauffage	⚡ Electrique	12 440 (5 409 é.f.)	entre 800 € et 1 090 €	 80 %
 eau chaude	🔥 Gaz Naturel	1 753 (1 753 é.f.)	entre 160 € et 230 €	 17 %
 refroidissement				 0 %
 éclairage	⚡ Electrique	276 (126 é.f.)	entre 10 € et 30 €	 2 %
 auxiliaires	⚡ Electrique	6 (3 é.f.)	entre 0 € et 10 €	 1 %
énergie totale pour les usages recensés :		14 475 kWh (7 284 kWh é.f.)	entre 970 € et 1 360 € par an	

Pour rester dans cette fourchette d'estimation, voir les recommandations d'usage ci-dessous

Conventionnellement, ces chiffres sont donnés pour une température de chauffage de 19° réduite à 16°C la nuit ou en cas d'absence du domicile, une climatisation réglée à 28° (si présence de clim), et une consommation d'eau chaude de 106ℓ par jour.

▲ Seules les consommations d'énergie nécessaires au chauffage, à la climatisation, à la production d'eau chaude sanitaire, à l'éclairage et aux auxiliaires (ventilateurs, pompes) sont prises en compte dans cette estimation. Les consommations liées aux autres usages (électroménager, appareils électroniques...) ne sont pas comptabilisées.

▲ Les factures réelles dépendront de nombreux facteurs : prix des énergies, météo de l'année (hiver froid ou doux...), nombre de personnes dans le logement et habitudes de vie, entretien des équipements....

é.f. → énergie finale

Prix moyens des énergies indexés au 1er janvier 2021 (abonnements compris)

Recommandations d'usage pour votre logement

Quelques gestes simples pour maîtriser votre facture d'énergie :



Température recommandée en hiver → 19°C

Chauffer à 19°C plutôt que 21°C, c'est -22% sur votre facture **soit -264€ par an**

Astuces

- Diminuez le chauffage quand vous n'êtes pas là.
- Chauffez les chambres à 17° la nuit.



Si climatisation, température recommandée en été → 28°C

Astuces

- Fermez les fenêtres et volets la journée quand il fait chaud.
- Aérez votre logement la nuit.



Consommation recommandée → 106ℓ/jour d'eau chaude à 40°C

Estimation faite par rapport à la surface de votre logement (1-2 personnes). Une douche de 5 minute = environ 40ℓ

43ℓ consommés en moins par jour, c'est -23% sur votre facture **soit -59€ par an**

Astuces





- Installez des mousseurs d'eau sur les robinets et un pommeau à faible débit sur la douche.
- Réduisez la durée des douches.








En savoir plus sur les bons réflexes d'économie d'énergie :
france-renov.gouv.fr

Voir en annexe le descriptif détaillé du logement et de ses équipements

Vue d'ensemble du logement





	description	Isolation
 Murs	Mur en blocs de béton pleins d'épaisseur 38 cm donnant sur l'extérieur / Inconnu donnant sur un local chauffé / Inconnu donnant sur des circulations sans ouverture directe sur l'extérieur / Inconnu donnant sur l'extérieur	insuffisante
 Plancher bas	Plancher avec ou sans remplissage donnant sur un local chauffé	Sans objet
 Toiture/plafond	Plafond avec ou sans remplissage donnant sur un local chauffé	Sans objet
 Portes et fenêtres	Fenêtres battantes métal sans rupture de ponts thermiques, double vitrage Porte(s) bois opaque pleine	insuffisante

Vue d'ensemble des équipements

	description
 Chauffage	Radiateur électrique NFC, NF** et NF*** (système individuel)
 Eau chaude sanitaire	Chaudière individuelle gaz standard installée entre 2001 et 2015, avec veilleuse
 Climatisation	Néant
 Ventilation	Ventilation par ouverture des fenêtres
 Pilotage	Sans système d'intermittence

Recommandations de gestion et d'entretien des équipements

Pour maîtriser vos consommations d'énergie, la bonne gestion et l'entretien régulier des équipements de votre logement sont essentiels.

	type d'entretien
 Eclairage	Eteindre les lumières lorsque personne n'utilise la pièce.
 Isolation	Faire vérifier les isolants et les compléter tous les 20 ans.
 Radiateur	Laisser les robinets thermostatiques en position ouverte en fin de saison de chauffe. Ne jamais placer un meuble devant un émetteur de chaleur. Purger les radiateurs s'il y a de l'air.
 Ventilation	Veiller à ouvrir les fenêtres de chaque pièce très régulièrement

Selon la configuration, certaines recommandations relèvent de la copropriété ou du gestionnaire de l'immeuble.

Recommandations d'amélioration de la performance



Des travaux peuvent vous permettre d'améliorer significativement l'efficacité énergétique de votre logement et ainsi de faire des économies d'énergie, d'améliorer son confort, de le valoriser et de le rendre plus écologique. Le pack 1 de travaux vous permet de réaliser les travaux prioritaires, et le pack 2 d'aller vers un logement très performant.





Si vous en avez la possibilité, il est plus efficace et rentable de procéder à une rénovation globale de votre logement (voir packs de travaux 1 + 2 ci-dessous). La rénovation performante par étapes est aussi une alternative possible (réalisation du pack 1 avant le pack 2). Faites-vous accompagner par un professionnel compétent (bureau d'études, architecte, entreprise générale de travaux, groupement d'artisans...) pour préciser votre projet et coordonner vos travaux.

1

Les travaux essentiels



Montant estimé : 8300 à 12400€

Lot	Description	Performance recommandée
 Mur	Isolation des murs par l'intérieur. Avant d'isoler un mur, vérifier qu'il ne présente aucune trace d'humidité.	$R > 4,5 \text{ m}^2 \cdot \text{K/W}$
 Chauffage	Remplacer le système de chauffage par une pompe à chaleur air/air non réversible (la climatisation n'est pas considérée, en cas de mise en place votre étiquette énergie augmentera sensiblement).	SCOP = 4

2

Les travaux à envisager

Montant estimé : 8200 à 12400€

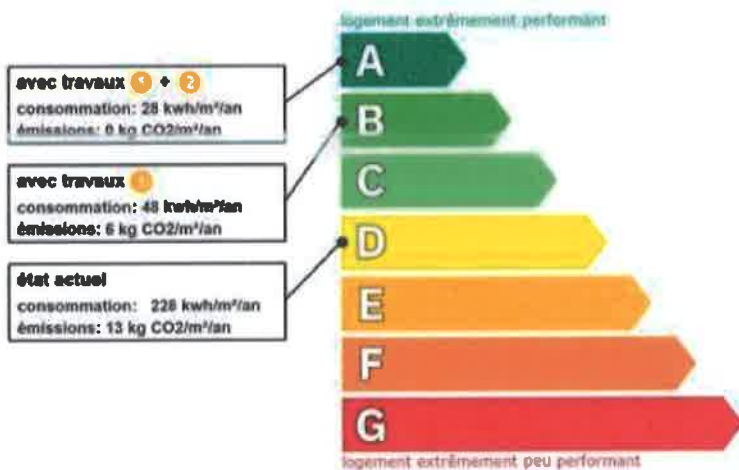
Lot	Description	Performance recommandée
 Portes et fenêtres	Remplacer les fenêtres par des fenêtres double vitrage à isolation renforcée. ▲ Travaux à réaliser en lien avec la copropriété ▲ Travaux pouvant nécessiter une autorisation d'urbanisme	$U_w = 1,3 \text{ W/m}^2 \cdot \text{K}$, $S_w = 0,42$
 Eau chaude sanitaire	Remplacer le système actuel par un appareil de type pompe à chaleur.	COP = 3

Commentaires :

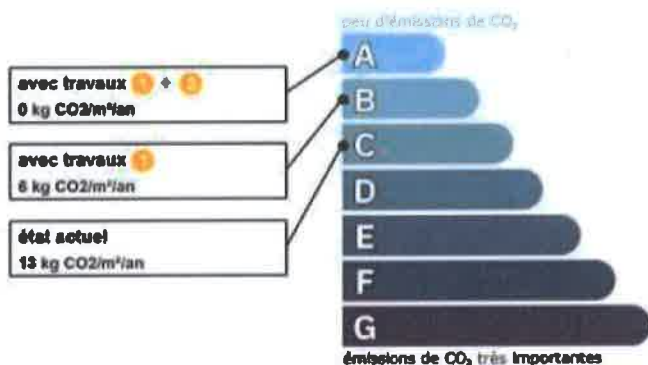
Néant

Recommandations d'amélioration de la performance (suite)

Évolution de la performance après travaux



Dont émissions de gaz à effet de serre



Préparez votre projet !

Contactez le conseiller France Rénov' le plus proche de chez vous, pour des conseils gratuits et indépendants sur vos choix de travaux et d'artisans :

<https://france-renov.gouv.fr/espaces-conseil-fr>

ou 0808 800 700 (prix d'un appel local)

Vous pouvez bénéficier d'aides, de primes et de subventions pour vos travaux :

<https://france-renov.gouv.fr/aides>



Pour répondre à l'urgence climatique et environnementale, la France s'est fixée pour objectif d'ici 2050 de rénover l'ensemble des logements à un haut niveau de performance énergétique.

À court terme, la priorité est donnée à la suppression des énergies fortement émettrices de gaz à effet de serre (fioul, charbon) et à l'éradication des «passoires énergétiques» d'ici 2028.

Fiche technique du logement

Cette fiche liste les caractéristiques techniques du bien diagnostiqué renseignées par le diagnostiqueur pour obtenir les résultats présentés dans ce document. En cas de problème, contactez la personne ayant réalisé ce document ou l'organisme certificateur qui l'a certifiée (diagnostiqueurs.din.developpement-durable.gouv.fr).

Le présent rapport est établi par une personne dont les compétences sont certifiées par :
WE.CERT - 16, Rue de Villars 57100 THIONVILLE (détail sur www.info-certif.fr)

Référence du logiciel validé : **LICIEL Diagnostics v4 [Moteur TribuEnergie: 1.4.25.1]** Justificatif fourni pour établir le DPE :
Référence du DPE : **0956** Néant
Date de visite du bien : **07/12/2023**
Immatriculation du logement : **NC**
Référence de la parcelle cadastrale : **Section cadastrale NC,**
Méthode de calcul utilisée pour l'établissement du DPE : **3CL-DPE 2021**
Numéro d'immatriculation de la copropriété : **N/A**


Explications personnalisées sur les éléments pouvant amener à des différences entre les consommations estimées et les consommations réelles :

Les consommations de ce DPE sont calculées pour des conditions d'usage fixées (on considère que les occupants les utilisent suivant des conditions standard), et pour des conditions climatiques moyennes du lieu. Il peut donc apparaître des divergences importantes entre les factures d'énergie que vous payez et la consommation conventionnelle pour plusieurs raisons : suivant la rigueur de l'hiver ou le comportement réellement constaté des occupants, qui peuvent s'écarter fortement de celui choisi dans les conditions standard et également les frais d'énergie qui font intervenir des valeurs qui varient sensiblement dans le temps. Ce DPE utilise des valeurs qui reflètent les prix moyens des énergies que l'Observatoire de l'Énergie constate au niveau national et donc peut s'écarter du prix de votre abonnement. De plus, ce DPE a été réalisé selon une modélisation 3CL (définie par arrêté) qui est sujette à des modifications dans le temps qui peuvent également faire évoluer les résultats.





Liste des documents demandés et non remis :

Plans du logement
Plan de masse
Diag Carrez/Boutin
Taxe d'habitation
Relevé de propriété
Règlement de copropriété
Descriptifs des équipements collectifs - Syndic
Descriptifs des équipements individuels - Gestionnaire
Contrat entretien des équipements
Permis de construire
Etude thermique réglementaire
Rapport mentionnant la composition des parois

Généralités

Donnée d'entrée	Origine de la donnée	Valeur renseignée
Département	 Observé / mesuré	06 Alpes Maritimes
Altitude	 Donnée en ligne	23 m
Type de bien	 Observé / mesuré	Appartement
Année de construction	 Estimé	Avant 1948
Surface habitable du logement	 Observé / mesuré	63,24 m²
Nombre de niveaux du logement	 Observé / mesuré	1
Hauteur moyenne sous plafond	 Observé / mesuré	3 m

Enveloppe

Donnée d'entrée	Origine de la donnée	Valeur renseignée
Mur 1 Est	 Surface du mur	16,56 m²
	 Type de local adjacent	l'extérieur
	 Matériau mur	Mur en blocs de béton pleins
	 Epaisseur mur	38 cm

	Isolation	🔍	Observé / mesuré	inconnue
	Année de construction/rénovation	✗	Valeur par défaut	Avant 1948
Mur 2 Sud	Surface du mur	🔍	Observé / mesuré	12,9 m²
	Type de local adjacent	🔍	Observé / mesuré	un local chauffé
	Matériau mur	🔍	Observé / mesuré	Inconnu
	Isolation	🔍	Observé / mesuré	inconnue
	Année de construction/rénovation	✗	Valeur par défaut	Avant 1948
	U _{mur0} (paroi inconnue)	✗	Valeur par défaut	2,5 W/m².K
	Surface du mur	🔍	Observé / mesuré	12,04 m²
	Type de local adjacent	🔍	Observé / mesuré	des circulations sans ouverture directe sur l'extérieur
Mur 3 Sud	Surface Aiu	🔍	Observé / mesuré	42,58 m²
	Etat isolation des parois Aiu	🔍	Observé / mesuré	non isolé
	Surface Aue	🔍	Observé / mesuré	12,68 m²
	Etat isolation des parois Aue	🔍	Observé / mesuré	non isolé
	Matériau mur	🔍	Observé / mesuré	Inconnu
	Isolation	🔍	Observé / mesuré	inconnue
	Année de construction/rénovation	✗	Valeur par défaut	Avant 1948
	U _{mur0} (paroi inconnue)	✗	Valeur par défaut	2,5 W/m².K
	Surface du mur	🔍	Observé / mesuré	3,48 m²
	Type de local adjacent	🔍	Observé / mesuré	l'extérieur
Mur 4 Sud	Matériau mur	🔍	Observé / mesuré	Inconnu
	Isolation	🔍	Observé / mesuré	inconnue
	Année de construction/rénovation	✗	Valeur par défaut	Avant 1948
	U _{mur0} (paroi inconnue)	✗	Valeur par défaut	2,5 W/m².K
	Surface du mur	🔍	Observé / mesuré	33 m²
	Type de local adjacent	🔍	Observé / mesuré	un local chauffé
Mur 5 Nord	Matériau mur	🔍	Observé / mesuré	Inconnu
	Isolation	🔍	Observé / mesuré	inconnue
	Année de construction/rénovation	✗	Valeur par défaut	Avant 1948
	U _{mur0} (paroi inconnue)	✗	Valeur par défaut	2,5 W/m².K
	Surface du mur	🔍	Observé / mesuré	12,3 m²
	Type de local adjacent	🔍	Observé / mesuré	l'extérieur
Mur 6 Ouest	Matériau mur	🔍	Observé / mesuré	Inconnu
	Isolation	🔍	Observé / mesuré	inconnue
	Année de construction/rénovation	✗	Valeur par défaut	Avant 1948
	U _{mur0} (paroi inconnue)	✗	Valeur par défaut	2,5 W/m².K
	Surface du mur	🔍	Observé / mesuré	14,54 m²
	Type de local adjacent	🔍	Observé / mesuré	des circulations sans ouverture directe sur l'extérieur
Mur 7 Ouest	Surface Aiu	🔍	Observé / mesuré	42,58 m²
	Etat isolation des parois Aiu	🔍	Observé / mesuré	non isolé
	Surface Aue	🔍	Observé / mesuré	12,68 m²
	Etat isolation des parois Aue	🔍	Observé / mesuré	non isolé
	Matériau mur	🔍	Observé / mesuré	Inconnu
	Isolation	🔍	Observé / mesuré	inconnue
	Année de construction/rénovation	✗	Valeur par défaut	Avant 1948
	U _{mur0} (paroi inconnue)	✗	Valeur par défaut	2,5 W/m².K
	Surface de plancher bas	🔍	Observé / mesuré	63,24 m²
	Type de local adjacent	🔍	Observé / mesuré	un local chauffé
Plancher	Type de pb	🔍	Observé / mesuré	Plancher avec ou sans remplissage
	Isolation: oui / non / inconnue	🔍	Observé / mesuré	inconnue

Plafond	Année de construction/rénovation	✘	Valeur par défaut	Avant 1948
	Surface de plancher haut	🔍	Observé / mesuré	63,24 m²
	Type de local adjacent	🔍	Observé / mesuré	un local chauffé
	Type de ph	🔍	Observé / mesuré	Plafond avec ou sans remplissage
	Isolation	🔍	Observé / mesuré	inconnue
	Année de construction/rénovation	✘	Valeur par défaut	Avant 1948
Fenêtre 1 Est	Surface de baies	🔍	Observé / mesuré	9,63 m²
	Placement	🔍	Observé / mesuré	Mur 1 Est
	Orientation des baies	🔍	Observé / mesuré	Est
	Inclinaison vitrage	🔍	Observé / mesuré	vertical
	Type ouverture	🔍	Observé / mesuré	Fenêtres battantes
	Type menuiserie	🔍	Observé / mesuré	Métal sans rupteur de ponts thermiques
	Présence de joints d'étanchéité	🔍	Observé / mesuré	non
	Type de vitrage	🔍	Observé / mesuré	double vitrage
	Epaisseur lame air	🔍	Observé / mesuré	10 mm
	Présence couche peu émissive	🔍	Observé / mesuré	non
	Gaz de remplissage	🔍	Observé / mesuré	Air
	Positionnement de la menuiserie	🔍	Observé / mesuré	au nu intérieur
	Largeur du dormant menuiserie	🔍	Observé / mesuré	Lp: 5 cm
	Type volets	🔍	Observé / mesuré	Volets battants bois (tablier > 22mm)
	Type de masques proches	🔍	Observé / mesuré	Absence de masque proche
	Type de masques lointains	🔍	Observé / mesuré	Absence de masque lointain
	Fenêtre 2 Sud	Surface de baies	🔍	Observé / mesuré
Placement		🔍	Observé / mesuré	Mur 4 Sud
Orientation des baies		🔍	Observé / mesuré	Sud
Inclinaison vitrage		🔍	Observé / mesuré	vertical
Type ouverture		🔍	Observé / mesuré	Fenêtres battantes
Type menuiserie		🔍	Observé / mesuré	Métal sans rupteur de ponts thermiques
Présence de joints d'étanchéité		🔍	Observé / mesuré	non
Type de vitrage		🔍	Observé / mesuré	double vitrage
Epaisseur lame air		🔍	Observé / mesuré	10 mm
Présence couche peu émissive		🔍	Observé / mesuré	non
Gaz de remplissage		🔍	Observé / mesuré	Air
Positionnement de la menuiserie		🔍	Observé / mesuré	au nu intérieur
Largeur du dormant menuiserie		🔍	Observé / mesuré	Lp: 5 cm
Type de masques proches		🔍	Observé / mesuré	Absence de masque proche
Type de masques lointains		🔍	Observé / mesuré	Masque homogène
Hauteur α (°)	🔍	Observé / mesuré	60 - 90°	
Porte	Surface de porte	🔍	Observé / mesuré	1,9 m²
	Placement	🔍	Observé / mesuré	Mur 3 Sud
	Type de local adjacent	🔍	Observé / mesuré	des circulations sans ouverture directe sur l'extérieur
	Surface Aiu	🔍	Observé / mesuré	42,68 m²
	Etat isolation des parois Aiu	🔍	Observé / mesuré	non isolé
	Surface Aue	🔍	Observé / mesuré	12,68 m²
	Etat isolation des parois Aue	🔍	Observé / mesuré	non isolé
	Nature de la menuiserie	🔍	Observé / mesuré	Porte simple en bois
	Type de porte	🔍	Observé / mesuré	Porte opaque pleine
	Présence de joints d'étanchéité	🔍	Observé / mesuré	non
Positionnement de la menuiserie	🔍	Observé / mesuré	au nu intérieur	

Pout Thermique 1	Largeur du dormant menuiserie	🔍 Observé / mesuré	Lp: 5 cm
	Type de pont thermique	🔍 Observé / mesuré	Mur 1 Est / Fenêtre 1 Est
	Type isolation	🔍 Observé / mesuré	inconnue
	Longueur du PT	🔍 Observé / mesuré	23,2 m
	Largeur du dormant menuiserie Lp	🔍 Observé / mesuré	Lp: 5 cm
	Position menuiseries	🔍 Observé / mesuré	au nu intérieur
Pout Thermique 2	Type de pont thermique	🔍 Observé / mesuré	Mur 4 Sud / Fenêtre 2 Sud
	Type isolation	🔍 Observé / mesuré	inconnue
	Longueur du PT	🔍 Observé / mesuré	6,6 m
	Largeur du dormant menuiserie Lp	🔍 Observé / mesuré	Lp: 5 cm
	Position menuiseries	🔍 Observé / mesuré	au nu intérieur

Systemes

Donnée d'entrée	Origine de la donnée	Valeur renseignée
Ventilation	Type de ventilation	🔍 Observé / mesuré Ventilation par ouverture des fenêtres
	Façades exposées	🔍 Observé / mesuré plusieurs
	Logement Traversant	🔍 Observé / mesuré non
Chauffage	Type d'installation de chauffage	🔍 Observé / mesuré Installation de chauffage simple
	Surface chauffée	🔍 Observé / mesuré 63,24 m²
	Type générateur	🔍 Observé / mesuré Electrique - Radiateur électrique NFC, NF** et NF***
	Année installation générateur	❌ Valeur par défaut Avant 1948
	Energie utilisée	🔍 Observé / mesuré Electrique
	Type émetteur	🔍 Observé / mesuré Radiateur électrique NFC, NF** et NF***
	Année installation émetteur	🔍 Observé / mesuré Inconnue
	Type de chauffage	🔍 Observé / mesuré divisé
	Equipement intermittence	🔍 Observé / mesuré Sans système d'intermittence
Eau chaude sanitaire	Nombre de niveaux desservis	🔍 Observé / mesuré 1
	Type générateur	🔍 Observé / mesuré Gaz Naturel - Chaudière gaz standard installée entre 2001 et 2015
	Année installation générateur	🔍 Observé / mesuré 2010 (estimée en fonction de la marque et du modèle)
	Energie utilisée	🔍 Observé / mesuré Gaz Naturel
	Présence d'une veilleuse	🔍 Observé / mesuré oui
	Chaudière murale	🔍 Observé / mesuré non
	Présence d'une régulation/Ajust.T°	🔍 Observé / mesuré non
	Fonctionnement	
	Présence ventilateur / dispositif circulation air dans circuit combustion	🔍 Observé / mesuré non
	Type de distribution	🔍 Observé / mesuré production en volume habitable alimentant des pièces contiguës
Type de production	🔍 Observé / mesuré instantanée	

Références réglementaires utilisées :

Article L134-4-2 du CCH, décret n° 2011-807 du 5 juillet 2011, arrêtés du 31 mars 2021, 8 octobre 2021 et du 17 juin 2021 relatif à la transmission des diagnostics de performance énergétique à l'Agence de l'environnement et de la maîtrise de l'énergie et relatif à l'utilisation réglementaire des logiciels pour l'élaboration des diagnostics de performance énergétique, arrêtés du 16 mars 2023 décret 2020-1610, 2020-1609, 2006-1114, 2008-1175 ; Ordonnance 2005-655 art L271-4 à 6 ; Loi 2004-1334 art L134-1 à 5 ; décret 2006-1147 art R.134-1 à 5 du CCH et loi grenelle 2 n°2010-786 du juillet 2010.

Constatations diverses :

Le nouveau moteur de calcul, fourni par les pouvoirs publics et mis en œuvre par les éditeurs de logiciel, pour la réalisation du DPE V3, est d'application obligatoire depuis le 1er juillet 2021, bien qu'étant toujours en cours de validation. Il fait encore l'objet de modifications.

Le diagnostiqueur n'a aucune possibilité d'intervenir sur les calculs réalisés, qui peuvent être imprécis ou erronés et en conséquence décline toute responsabilité s'agissant des étiquettes et des estimations.

Informations société : CYRIS Diagnostics Immobiliers 106 avenue de la Californie 06200 Nice
Tél. : 0663324966 - N°SIREN : 900313123 - Compagnie d'assurance : AXA n° 10849111804

À l'attention du propriétaire du bien au moment de la réalisation du DPE :

Dans le cadre du Règlement général sur la protection des données (RGPD), l'Ademe vous informe que vos données personnelles (Nom-Prénom-Adresse) sont stockées dans la base de données de l'observatoire DPE à des fins de contrôles ou en cas de contestations ou de procédures judiciaires. Ces données sont stockées jusqu'à la date de fin de validité du DPE.

Vous disposez d'un droit d'accès, de rectification, de portabilité, d'effacement ou une limitation du traitement de ces données. Si vous souhaitez faire valoir votre droit, veuillez nous contacter à l'adresse mail indiquée à la page «Contacts» de l'Observatoire DPE (<https://observatoire-dpe.ademe.fr/>).

N°ADEME

2406E0117866R

WE-CERT
CERTIFICAT DE COMPETENCES DIAGNOSTIQUEUR
IMMOBILIER
 «Version 01»

Décerné à : **SAADI Mohamed Lamine**

Sous le numéro : **C2023-SE06-016**

Domaine (S) concerné (S)	VALIDITE
DIAGNOSTIC DE PERFORMANCE ENERGETIQUE (SANS MENTION)	Du 04/08/2023 Au 03/08/2030
DIAGNOSTIC DE PERFORMANCE ENERGETIQUE (MENTION)	Du 04/08/2023 Au 03/08/2030
DIAGNOSTIC DE L'ETAT DES INSTALLATIONS INTERIEURES DE GAZ	Du 04/08/2023 Au 03/08/2030
DIAGNOSTIC DE L'ETAT DES INSTALLATIONS ELECTRIQUES DES IMMEUBLES A USAGE D'HABITATION	Du 04/08/2023 Au 03/08/2030
DIAGNOSTIC CONSTAT DES RISQUES D'EXPOSITION AU PLOMB	Du 04/08/2023 Au 03/08/2030
DIAGNOSTIC DE REPERAGE DES MATERIAUX ET PRODUITS CONTENANT DE L'AMIANTE DANS LES IMMEUBLES BATIS (SANS MENTION)	Du 04/08/2023 Au 03/08/2030
DIAGNOSTIC DE REPERAGE DES MATERIAUX ET PRODUITS CONTENANT DE L'AMIANTE DANS LES IMMEUBLES BATIS (MENTION)	Du 04/08/2023 Au 03/08/2030
DIAGNOSTIC ETAT DU BATIMENT RELATIF A LA PRESENCE DE TERMITES (METROPOLE)	Du 04/08/2023 Au 03/08/2030
DIAGNOSTIC ETAT DU BATIMENT RELATIF A LA PRESENCE DE TERMITES (DROM-COM)	X

Les compétences répondent aux exigences définies en vertu du code de la construction et de l'habitation (art. L.271-4 et suivants, R.271-1 et suivants ainsi que leurs arrêtés d'application) pour les diagnostics réglementaires. La preuve de conformité a été apportée par l'évaluation certification. Ce certificat est valable à condition que les résultats des divers audits de surveillance soient pleinement satisfaisants.

* Arrêté du 24 décembre 2021 définissant les critères de certification des opérateurs de diagnostic technique et des organismes de formation et d'accréditation des organismes de certification.

Délivré à Thionville, le 04/08/2023

Par WE-CERT

Mme. Julie HOFFMANN - Responsable de certification





Certificat de superficie de la partie privative

Numéro de dossier : 0966
Date du repérage : 07/12/2023
Heure d'arrivée : 17 h 30
Durée du repérage : 01 h 00

La présente mission consiste à établir la superficie de la surface privative des biens ci-dessous désignés, afin de satisfaire aux dispositions de la loi pour l'Accès au logement et un urbanisme rénové (ALUR) du 24 mars 2014 art. 54 II et V, de la loi n° 96/1107 du 18 décembre 1996, n°2014-1545 du 20 décembre 2014 et du décret n° 97/532 du 23 mai 1997, en vue de reporter leur superficie dans un acte de vente à intervenir, en aucun cas elle ne préjuge du caractère de décence ou d'habilité du logement.

Extrait de l'Article 4-1 - La superficie de la partie privative d'un lot ou d'une fraction de lot, mentionnée à l'article 46 de la loi du 10 juillet 1965, est la superficie des planchers des locaux clos et couverts après déduction des surfaces occupées par les murs, cloisons, marches et cages d'escalier, gaines, embrasures de portes et de fenêtres. Il n'est pas tenu compte des planchers des parties des locaux d'une hauteur inférieure à 1,80 m.

Extrait Art.4-2 - Les lots ou fractions de lots d'une superficie inférieure à 8 mètres carrés ne sont pas pris en compte pour le calcul de la superficie mentionnée à l'article 4-1.

Désignation du ou des bâtiments

Localisation du ou des bâtiments :
Département : **Alpes-Maritimes**
Adresse : **25 Rue de Lépante**
5 ème étage Droite
Commune : **06000 NICE**
Section cadastrale NC,
Désignation et situation du ou des lot(s) de copropriété :
5 ème étage, Lot numéro NC

Désignation du propriétaire

Désignation du client :
Nom et prénom : . **Indivision VERDEIL**
Adresse : **25 Rue de Lépante**
06000 NICE

Donneur d'ordre (sur déclaration de l'intéressé)

Nom et prénom : **SCP BENABU BAUCHE**
Adresse : **11 Avenue Desambros**
06000 NICE

Repérage

Périmètre de repérage : **Habitation**

Désignation de l'opérateur de diagnostic

Nom et prénom : **SAADI Mohamed Lamine**
Raison sociale et nom de l'entreprise : **CYRIS Diagnostics Immobiliers**
Adresse : **106 avenue de la Californie**
06200 Nice
Numéro SIRET : **900313123**
Désignation de la compagnie d'assurance : ... **AXA**
Numéro de police et date de validité : **10849111804 - 30/06/2024**

Superficie privative en m² du ou des lot(s)

Surface loi Carrez totale : 54,60 m² (cinquante-quatre mètres carrés soixante)
Surface au sol totale : 55,94 m² (cinquante-cinq mètres carrés quatre-vingt-quatorze)

Résultat du repérage

Date du repérage : **07/12/2023**
Documents remis par le donneur d'ordre à l'opérateur de repérage :
Néant
Liste des pièces non visitées :
Néant
Représentant du propriétaire (accompagnateur) :
Aucun accompagnateur
Tableau récapitulatif des surfaces de chaque pièce au sens Loi Carrez :

Parties de l'immeuble bâtis visitées	Superficie privative au sens Carrez	Surface au sol	Commentaires
5ème étage - Entrée Dégagement	3,46	3,98	Embrasure de porte
5ème étage - Chambre 1	10,44	10,64	Embrasure de fenêtre
5ème étage - Chambre 2	11,27	11,48	Embrasure de fenêtre
5ème étage - Séjour	16,52	16,73	Embrasure de fenêtre
5ème étage - Cuisine	6,58	6,78	Embrasure de fenêtre
5ème étage - Salle d'eau	4,28	4,28	
5ème étage - Wc	2,05	2,05	

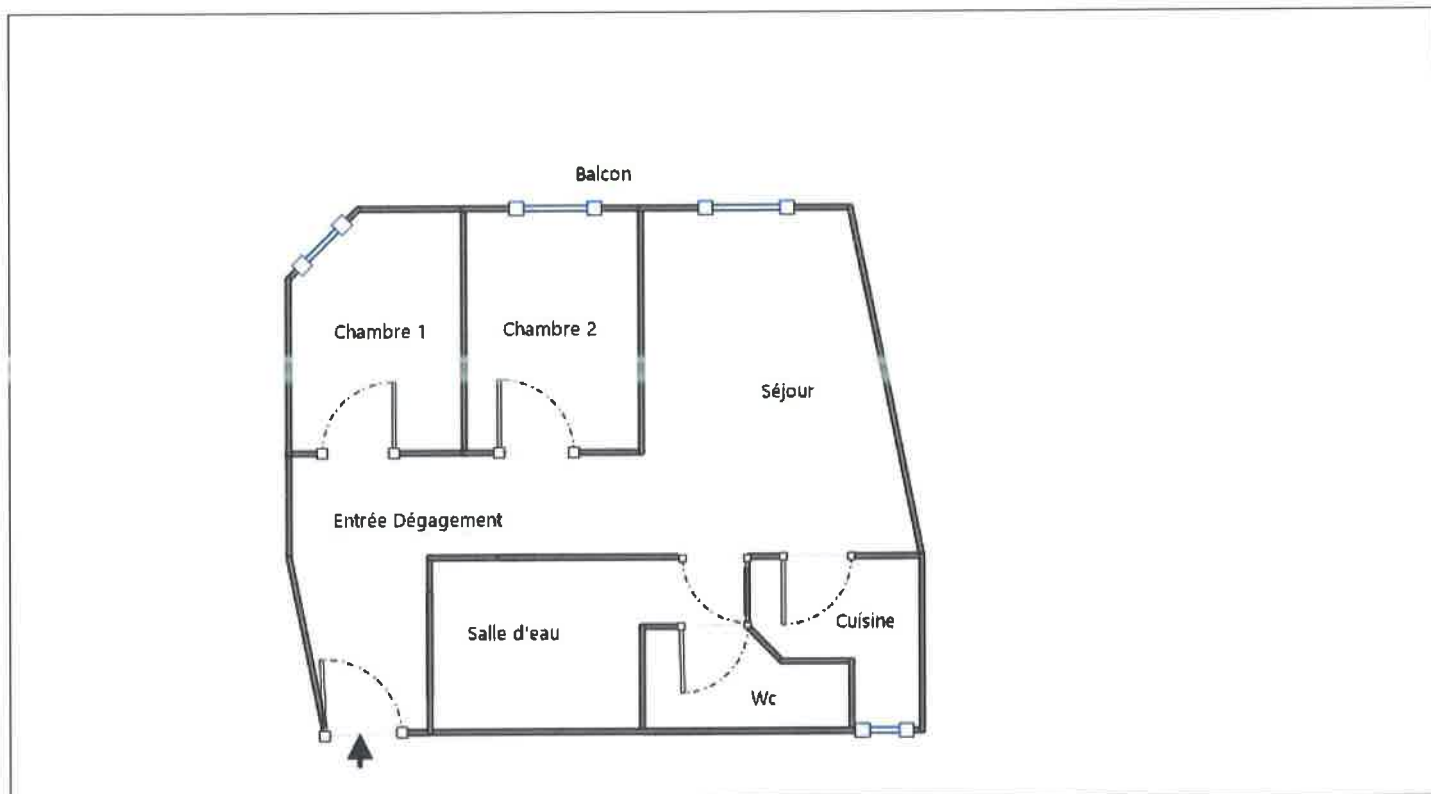
Superficie privative en m² du ou des lot(s) :

Surface loi Carrez totale : 54,60 m² (cinquante-quatre mètres carrés soixante)
Surface au sol totale : 55,94 m² (cinquante-cinq mètres carrés quatre-vingt-quatorze)

Fait à **NICE**, le **07/12/2023**

Par : **SAADI Mohamed Lamine**







Rapport de mission de repérage des matériaux et produits contenant de l'amiante pour l'établissement du constat établi à l'occasion de la vente d'un immeuble bâti (Listes A et B de l'annexe 13-9 du Code de la Santé publique)

Numéro de dossier : 0966
Date du repérage : 07/12/2023

Références réglementaires et normatives

Textes réglementaires	Articles L. 1334-13, R. 1334-20 et 21, R. 1334-23 et 24, Annexe 13.9 du Code de la Santé Publique; Arrêtés du 12 décembre 2012 et 26 juin 2013, décret 2011-629 du 3 juin 2011, arrêté du 1 ^{er} juin 2015.
Norme(s) utilisée(s)	Norme NF X 46-020 d'Août 2017 : Repérage des matériaux et produits contenant de l'amiante dans les immeubles bâtis

Immeuble bâti visité

Adresse	Rue : 25 Rue de Lépante 5^{ème} étage Droite Bât., escalier, niveau, appartement n°, lot n°: 5^{ème} étage, Lot numéro NC Code postal, ville : . 06000 NICE Section cadastrale NC,
Périmètre de repérage : Habitation
Type de logement : Appartement
Fonction principale du bâtiment : Habitation (partie privative d'immeuble)
Date de construction : < 1949

Le propriétaire et le donneur d'ordre

Le(s) propriétaire(s) :	Nom et prénom : Indivision VERDEIL Adresse : 25 Rue de Lépante 06000 NICE
Le donneur d'ordre	Nom et prénom : SCP BENABU BAUCHE Adresse : 11 Avenue Desambrois 06000 NICE

Le(s) signataire(s)

	NOM Prénom	Fonction	Organisme certification	Détail de la certification
Opérateur(s) de repérage ayant participé au repérage ----- Personne(s) signataire(s) autorisant la diffusion du rapport	SAADI Mohamed Lamine	Opérateur de repérage	WE.CERT 16, Rue de Villars 57100 THIONVILLE	Obtention : 04/08/2023 Échéance : 03/08/2030 N° de certification : C2023- SE06-016

Raison sociale de l'entreprise : **CYRIS Diagnosics Immobiliers (Numéro SIRET : 90031312300011)**
Adresse : **106 avenue de la Californie, 06200 Nice**
Désignation de la compagnie d'assurance : **AXA**
Numéro de police et date de validité : **10849111804 - 30/06/2024**

Le rapport de repérage

Date d'émission du rapport de repérage : 07/12/2023, remis au propriétaire le 07/12/2023
Diffusion : le présent rapport de repérage ne peut être reproduit que dans sa totalité, annexes incluses
Pagination : le présent rapport avec les annexes comprises, est constitué de 16 pages

Sommaire

- 1 Les conclusions**
- 2 Le(s) laboratoire(s) d'analyses**
- 3 La mission de repérage**
 - 3.1 L'objet de la mission
 - 3.2 Le cadre de la mission
 - 3.2.1 L'intitulé de la mission
 - 3.2.2 Le cadre réglementaire de la mission
 - 3.2.3 L'objectif de la mission
 - 3.2.4 Le programme de repérage de la mission réglementaire.
 - 3.2.5 Programme de repérage complémentaire (le cas échéant)
 - 3.2.6 Le périmètre de repérage effectif
- 4 Conditions de réalisation du repérage**
 - 4.1 Bilan de l'analyse documentaire
 - 4.2 Date d'exécution des visites du repérage in situ
 - 4.3 Écarts, adjonctions, suppressions par rapport aux normes en vigueur
 - 4.4 Plan et procédures de prélèvements
- 5 Résultats détaillés du repérage**
 - 5.1 Liste des matériaux ou produits contenant de l'amiante, états de conservation, conséquences réglementaires (fiche de cotation)
 - 5.2 Liste des matériaux ou produits susceptibles de contenir de l'amiante, mais n'en contenant pas après analyse
 - 5.3 Liste des matériaux ou produits ne contenant pas d'amiante sur justificatif
- 6 Signatures**
- 7 Annexes**

1. – Les conclusions

Avertissement : les textes ont prévu plusieurs cadres réglementaires pour le repérage des matériaux ou produits contenant de l'amiante, notamment pour les cas de démolition d'immeuble. **La présente mission de repérage ne répond pas aux exigences prévues pour les missions de repérage des matériaux et produits contenant de l'amiante avant démolition d'immeuble ou avant réalisation de travaux dans l'immeuble concerné et son rapport ne peut donc pas être utilisé à ces fins.**

- 1.1. Dans le cadre de mission décrit à l'article 3.2, il n'a pas été repéré de matériaux ou produits contenant de l'amiante.**
- 1.2. Dans le cadre de mission décrit à l'article 3.2 les locaux ou parties de locaux, composants ou parties de composants qui n'ont pu être visités et pour lesquels des investigations complémentaires sont nécessaires afin de statuer sur la présence ou l'absence d'amiante :**

Localisation	Parties du local	Raison
Néant	-	

2. – Le(s) laboratoire(s) d'analyses

Raison sociale et nom de l'entreprise : ... Il n'a pas été fait appel à un laboratoire d'analyse
Adresse : -
Numéro de l'accréditation Cofrac : -

3. – La mission de repérage

3.1 L'objet de la mission

Dans le cadre de la vente de l'immeuble bâti, ou de la partie d'immeuble bâti, décrit en page de couverture du présent rapport, la mission consiste à repérer dans cet immeuble, ou partie d'immeuble, certains matériaux ou produits contenant de l'amiante conformément à la législation en vigueur.

Pour s'exonérer de tout ou partie de sa garantie des vices cachés, le propriétaire vendeur annexe à la promesse de vente ou au contrat de vente le présent rapport.

3.2 Le cadre de la mission

3.2.1 L'intitulé de la mission

«Repérage en vue de l'établissement du constat établi à l'occasion de la vente de tout ou partie d'un immeuble bâti».

3.2.2 Le cadre réglementaire de la mission

L'article L 271-4 du code de la construction et de l'habitation prévoit qu' «en cas de vente de tout ou partie d'un immeuble bâti, un dossier de diagnostic technique, fourni par le vendeur, est annexé à la promesse de vente ou, à défaut de promesse, à l'acte authentique de vente. En cas de vente publique, le dossier de diagnostic technique est annexé au cahier des charges.»

Le dossier de diagnostic technique comprend, entre autres, «l'état mentionnant la présence ou l'absence de matériaux ou produits contenant de l'amiante prévu à l'article L. 1334-13 du même code».

La mission, s'inscrivant dans ce cadre, se veut conforme aux textes réglementaires de référence mentionnés en page de couverture du présent rapport.

3.2.3 L'objectif de la mission

«Le repérage a pour objectif d'identifier et de localiser les matériaux et produits contenant de l'amiante mentionnés en annexe du Code la santé publique.»

L'Annexe du Code de la santé publique est l'annexe 13.9 (liste A et B).

3.2.4 Le programme de repérage de la mission réglementaire

Le programme de repérage est défini à minima par l'Annexe 13.9 (liste A et B) du Code de la santé publique et se limite pour une mission normale à la recherche de matériaux et produits contenant de l'amiante dans les composants et parties de composants de la construction y figurant.

En partie droite l'extrait du texte de l'Annexe 13.9

Important : Le programme de repérage de la mission de base est limitatif. Il est plus restreint que celui élaboré pour les missions de repérage de matériaux ou produits contenant de l'amiante avant démolition d'immeuble ou celui à élaborer avant réalisation de travaux.

3.2.5 Programme de repérage complémentaire (le cas échéant)

En plus du programme de repérage réglementaire, le présent rapport porte sur les parties de composants suivantes :

Liste A	
Composant de la construction	Partie du composant à vérifier ou à sonder
Flocages, Calorifugeages, Faux plafonds	Flocages
	Calorifugeages
	Faux plafonds

Liste B	
Composant de la construction	Partie du composant à vérifier ou à sonder
1. Parois verticales intérieures	
Murs, Cloisons "en dur" et Poteaux (périphériques et intérieurs)	Enduits projetés
	Revêtement dur (plaques de menuiseries)
	Revêtement dur (amiante-ciment)
	Entourages de poteaux (carton)
	Entourages de poteaux (amiante-ciment)
	Entourages de poteaux (matériau sandwich)
	Entourages de poteaux (carton+plâtre)
Coffrage perdu	
Cloisons (légères et préfabriquées), Gains et Coffres verticaux	Enduits projetés
	Panneaux de cloisons
2. Planchers et plafonds	
Plafonds, Poutres et Charpentes, Gains et Coffres Horizontaux	Enduits projetés
	Panneaux collés ou vissés
Planchers	Dalles de sol
3. Conduits, condensations et équipements intérieurs	
Conduits de fluides (air, eau, autres fluides)	Conduits
	Enveloppes de calorifuges
Clapets / volets coupe-feu	Clapets coupe-feu
	Volets coupe-feu
Portes coupe-feu	Rebouchage
	Joint (tresses)
Vide-ordures	Joint (bandes)
	Conduits
4. Eléments extérieurs	
Toitures	Plaques (composites)
	Plaques (fibres-ciment)
	Ardoises (composites)
	Ardoises (fibres-ciment)
	Accessoires de couvertures (composites)
	Accessoires de couvertures (fibres-ciment)
	Bardages bitumineux
Bardages et façades légères	Plaques (composites)
	Plaques (fibres-ciment)
	Ardoises (composites)
	Ardoises (fibres-ciment)
	Panneaux (composites)
	Panneaux (fibres-ciment)
Conduits en toiture et façade	Conduites d'eaux pluviales en amiante-ciment
	Conduites d'eaux usées en amiante-ciment
	Conduites de fumée en amiante-ciment

Composant de la construction	Partie du composant ayant été inspecté (Description)	Sur demande ou sur information
Néant	-	

3.2.6 Le périmètre de repérage effectif

Il s'agit de l'ensemble des locaux ou parties de l'immeuble concerné par la mission de repérage figurant sur le schéma de repérage joint en annexe à l'exclusion des locaux ou parties d'immeuble n'ayant pu être visités.

Descriptif des pièces visitées

**5ème étage - Entrée Dégagement,
5ème étage - Chambre 1,
5ème étage - Chambre 2,
5ème étage - Séjour,**

**5ème étage - Balcon,
5ème étage - Cuisine,
5ème étage - Salle d'eau,
5ème étage - Wc**

Localisation	Description
5ème étage - Salle d'eau	Sol : Carrelage Mur A, B, C, D : Plâtre et Peinture Plafond : Plâtre et Peinture Porte A : Bois et Peinture
5ème étage - Wc	Sol : Carrelage Mur A, B, C, D : Plâtre et Peinture Plafond : Plâtre et Peinture Porte A : Bois et Peinture
5ème étage - Entrée Dégagement	Sol : Parquet Mur A, B, C, D, F, G : Plâtre et Peinture Plafond : Plâtre et Peinture Porte d'entrée A : Bois et Peinture
5ème étage - Chambre 1	Sol : Parquet Mur A, B, C, D, E : Plâtre et Peinture Plafond : Plâtre et Peinture Volet C : Bois et Peinture Fenêtre C : Alu Porte A : Bois et Peinture
5ème étage - Chambre 2	Sol : Parquet Mur A, B, C, D : Plâtre et Peinture Plafond : Plâtre et Peinture Volet C : Bois et Peinture Fenêtre C : Alu Porte A : Bois et Peinture
5ème étage - Séjour	Sol : Parquet Mur A, B, C, D : Plâtre et Peinture Plafond : Plâtre et Peinture Fenêtre B : Alu
5ème étage - Balcon	Sol : Carrelage Mur : Béton et Peinture Garde-corps : Métal et Peinture
5ème étage - Cuisine	Sol : Carrelage Mur A, B, C, D, E, F, G : Plâtre et Peinture Plafond : Plâtre et Peinture Garde-corps C : Métal et Peinture Fenêtre C : Alu Porte A : Bois et Peinture

4. – Conditions de réalisation du repérage

4.1 Bilan de l'analyse documentaire

Documents demandés	Documents remis
Rapports concernant la recherche d'amiante déjà réalisés	Non
Documents décrivant les ouvrages, produits, matériaux et protections physiques mises en place	Non
Eléments d'information nécessaires à l'accès aux parties de l'immeuble bâti en toute sécurité	-

Observations :

Néant

4.2 Date d'exécution des visites du repérage in situ

Date de la commande : 07/12/2023

Date(s) de visite de l'ensemble des locaux : 07/12/2023

Heure d'arrivée : 17 h 30

Durée du repérage : 01 h 00

Personne en charge d'accompagner l'opérateur de repérage : Aucun accompagnateur

4.3 Écarts, adjonctions, suppressions par rapport aux normes en vigueur

La mission de repérage s'est déroulée conformément aux prescriptions de la norme NF X 46-020, révision d'Août 2017.

Observations	Oui	Non	Sans Objet
Plan de prévention réalisé avant intervention sur site	-	X	-
Vide sanitaire accessible			X
Combles ou toiture accessibles et visitables			X

4.4 Plan et procédures de prélèvements

Aucun prélèvement n'a été réalisé.

5. - Résultats détaillés du repérage

5.1 Liste des matériaux ou produits contenant de l'amiante, états de conservation, conséquences réglementaires (fiche de cotation)

Matériaux ou produits contenant de l'amiante

Localisation	Identifiant + Description	Conclusion (justification)	Etat de conservation** et préconisations*
Néant	-		

* Un détail des conséquences réglementaires et recommandations est fournis en annexe 7.4 de ce présent rapport
 ** détails fournis en annexe 7.3 de ce présent rapport

5.2 Listes des matériaux et produits ne contenant pas d'amiante après analyse

Localisation	Identifiant + Description
Néant	-

5.3 Liste des matériaux ou produits (liste A et B) ne contenant pas d'amiante sur justificatif

Localisation	Identifiant + Description
Néant	-

6. - Signatures

Nota : Le présent rapport est établi par une personne dont les compétences sont certifiées par **WE.CERT**
 16, Rue de Villars 57100 THIONVILLE (détail sur www.info-certif.fr)

Fait à NICE, le 07/12/2023

Par : SAADI Mohamed Lamine



ANNEXES**Au rapport de mission de repérage n° 0966****Informations conformes à l'annexe III de l'arrêté du 12 décembre 2012**

Les maladies liées à l'amiante sont provoquées par l'inhalation des fibres. Toutes les variétés d'amiante sont classées comme substances cancérigènes avérées pour l'homme. L'inhalation de fibres d'amiante est à l'origine de cancers (mésothéliomes, cancers broncho-pulmonaires) et d'autres pathologies non cancéreuses (épanchements pleuraux, plaques pleurales).

L'identification des matériaux et produits contenant de l'amiante est un préalable à l'évaluation et à la prévention des risques liés à l'amiante. Elle doit être complétée par la définition et la mise en œuvre de mesures de gestion adaptées et proportionnées pour limiter l'exposition des occupants présents temporairement ou de façon permanente dans l'immeuble. L'information des occupants présents temporairement ou de façon permanente est un préalable essentiel à la prévention du risque d'exposition à l'amiante.

Il convient donc de veiller au maintien du bon état de conservation des matériaux et produits contenant de l'amiante afin de remédier au plus tôt aux situations d'usure anormale ou de dégradation.

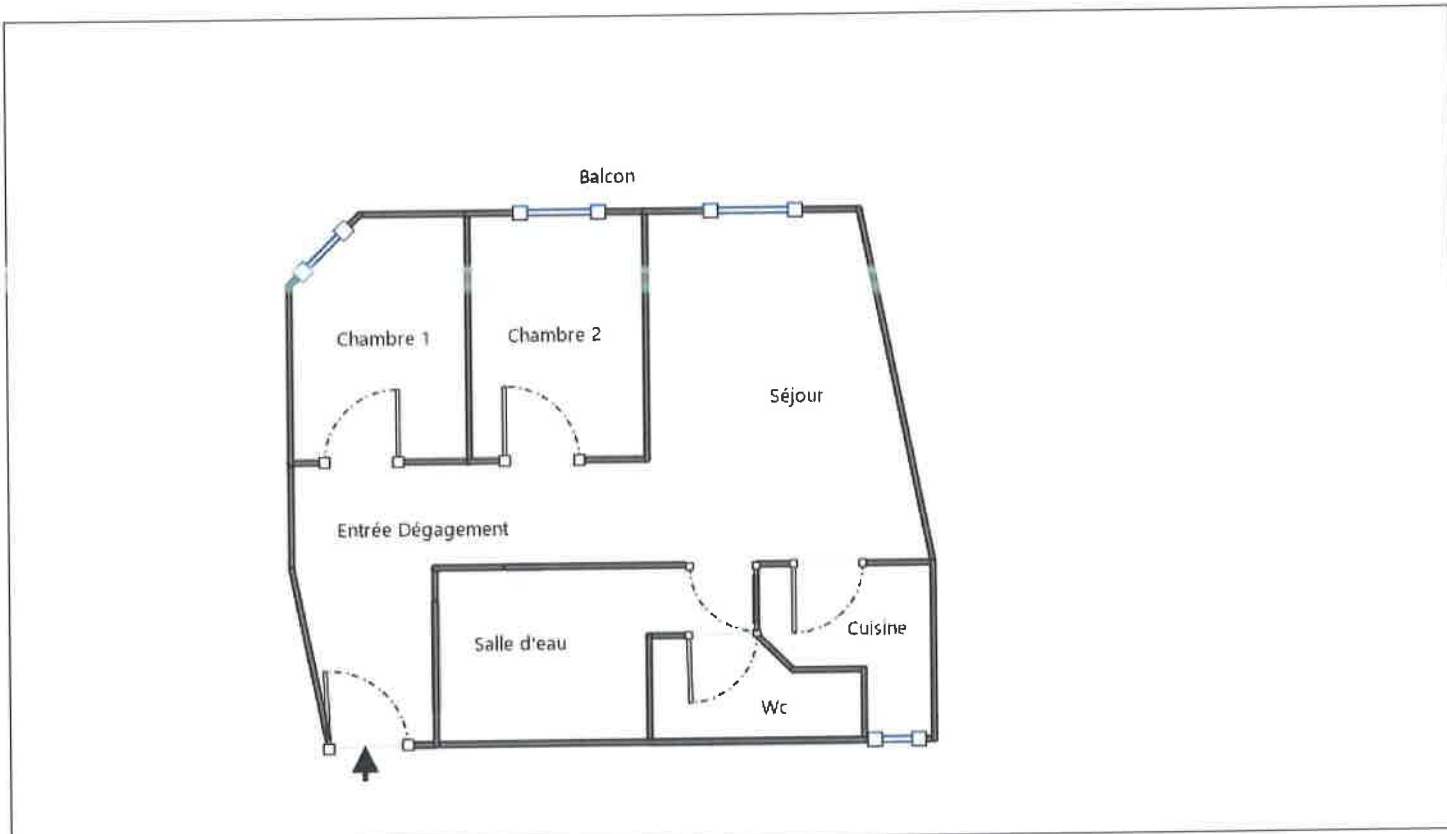
Il conviendra de limiter autant que possible les interventions sur les matériaux et produits contenant de l'amiante qui ont été repérés et de faire appel aux professionnels qualifiés, notamment dans le cas de retrait ou de confinement de ce type de matériau ou produit.

Enfin, les déchets contenant de l'amiante doivent être éliminés dans des conditions strictes.

Renseignez-vous auprès de votre mairie ou de votre préfecture. Pour connaître les centres d'élimination près de chez vous, consultez la base de données « déchets » gérée par l'ADEME, directement accessible sur le site internet www.sinoe.org.

Sommaire des annexes**7 Annexes****7.1 Schéma de repérage****7.2 Rapports d'essais****7.3 Grilles réglementaires d'évaluation de l'état de conservation des matériaux et produits contenant de l'amiante****7.4 Conséquences réglementaires et recommandations****7.5 Recommandations générales de sécurité****7.6 Documents annexés au présent rapport**

7.1 - Annexe - Schéma de repérage



Légende

	Conduit en fibro-ciment		Dalles de sol	<p>Nom du propriétaire : Indivision VERDEIL Adresse du bien : 25 Rue de Lépante 5^{ème} étage Droite 06000 NICE</p>
	Conduit autre que fibro-ciment		Carrelage	
	Brides		Colle de revêtement	
	Dépôt de Matériaux contenant de l'amiante		Dalles de faux-plafond	
	Matériau ou produit sur lequel un doute persiste		Toiture en fibro-ciment	
	Présence d'amiante		Toiture en matériaux composites	

Aucune photo/illustration n'a été jointe à ce rapport.

7.2 - Annexe - Rapports d'essais

Identification des prélèvements :

Identifiant et prélèvement	Localisation	Composant de la construction	Parties du composant	Description
-	-	-	-	-

Copie des rapports d'essais :

Aucun rapport d'essai n'a été fourni ou n'est disponible

7.3 - Annexe - Evaluation de l'état de conservation des matériaux et produits contenant de l'amiante

Grilles d'évaluation de l'état de conservation des matériaux ou produit de la liste A

Aucune évaluation n'a été réalisée

Critères d'évaluation de l'état de conservation des matériaux ou produit de la liste A

1. Classification des différents degrés d'exposition du produit aux circulations d'air

Fort	Moyen	Faible
<p>1° Il n'existe pas de système spécifique de ventilation, la pièce ou la zone homogène évaluée est ventilée par ouverture des fenêtres, ou</p> <p>2° Le faux plafond se trouve dans un local qui présente une (ou plusieurs) façade(s) ouverte(s) sur l'extérieur susceptible(s) de créer des situations à forts courants d'air, ou</p> <p>3° Il existe un système de ventilation par insufflation d'air dans le local et l'orientation du jet d'air est telle que celui-ci affecte directement le faux plafond contenant de l'amiante.</p>	<p>1° Il existe un système de ventilation par insufflation d'air dans le local et l'orientation du jet est telle que celui-ci n'affecte pas directement le faux plafond contenant de l'amiante,</p> <p>ou</p> <p>2° Il existe un système de ventilation avec reprise(s) d'air au niveau du faux plafond (système de ventilation à double flux).</p>	<p>1° Il n'existe ni ouvrant ni système de ventilation spécifique dans la pièce ou la zone évaluée,</p> <p>ou</p> <p>2° Il existe dans la pièce ou la zone évaluée, un système de ventilation par extraction dont la reprise d'air est éloignée du faux plafond contenant de l'amiante.</p>

2. Classification des différents degrés d'exposition du produit aux chocs et vibrations

Fort	Moyen	Faible
<p>L'exposition du produit aux chocs et vibrations sera considérée comme forte dans les situations où l'activité dans le local ou à l'extérieur engendre des vibrations, ou rend possible les chocs directs avec le faux plafond contenant de l'amiante (ex : hall industriel, gymnase, discothèque...).</p>	<p>L'exposition du produit aux chocs et vibrations sera considérée comme moyenne dans les situations où le faux plafond contenant de l'amiante n'est pas exposé aux dommages mécaniques mais se trouve dans un lieu très fréquenté (ex : supermarché, piscine, théâtre,...).</p>	<p>L'exposition du produit aux chocs et vibrations sera considérée comme faible dans les situations où le faux plafond contenant de l'amiante n'est pas exposé aux dommages mécaniques, n'est pas susceptible d'être dégradé par les occupants ou se trouve dans un local utilisé à des activités tertiaires passives.</p>

Grilles d'évaluation de l'état de conservation des matériaux ou produit de la liste B

Aucune évaluation n'a été réalisée

Critères d'évaluation de l'état de conservation des matériaux ou produit de la liste B

1. Classification des niveaux de risque de dégradation ou d'extension de la dégradation du matériau.

Risque faible de dégradation ou d'extension de dégradation	Risque de dégradation ou d'extension à terme de la dégradation	Risque de dégradation ou d'extension rapide de la dégradation
<p>L'environnement du matériau contenant de l'amiante ne présente pas ou très peu de risque pouvant entraîner à terme, une dégradation ou une extension de la dégradation du matériau.</p>	<p>L'environnement du matériau contenant de l'amiante présente un risque pouvant entraîner à terme, une dégradation ou une extension de la dégradation du matériau.</p>	<p>L'environnement du matériau contenant de l'amiante présente un risque important pouvant entraîner rapidement, une dégradation ou une extension de la dégradation du matériau.</p>

Légende : EP = évaluation périodique ; AC1 = action corrective de premier niveau ; AC2 = action corrective de second niveau.

L'évaluation du risque de dégradation lié à l'environnement du matériau ou produit prend en compte :

- Les agressions physiques intrinsèques au local (ventilation, humidité, etc...) selon que le risque est probable ou avéré ;
- La sollicitation des matériaux ou produits liée à l'activité des locaux, selon qu'elle est exceptionnelle/faible ou quotidienne/forte.

Elle ne prend pas en compte certains facteurs fluctuants d'aggravation de la dégradation des produits et matériaux, comme la fréquence d'occupation du local, la présence d'animaux nuisibles, l'usage réel des locaux, un défaut d'entretien des équipements, etc...

7.4 - Annexe - Conséquences réglementaires et recommandations

Conservation et transmission de ce rapport (Article 11 de l'arrêté du 16 juillet 2019)

Si le donneur d'ordre n'est pas le propriétaire de l'immeuble bâti concerné par la mission de repérage, il adresse à ce dernier une copie du rapport établi par l'opérateur de repérage.

En cas de mission de repérage portant sur une partie privative d'un immeuble collectif à usage d'habitation, son propriétaire met à jour le contenu du « dossier amiante - parties privatives » (DAPP) prévu au I de l'article R. 1334-29-4 du code de la santé publique, en y intégrant les données issues du rapport ou du pré-rapport de repérage amiante avant travaux. Il tient à disposition et communique ce DAPP, ainsi complété, selon les modalités prévues au II de l'article R. 1334-29-4 du code de la santé publique.

En cas de mission de repérage portant sur les parties communes d'un immeuble collectif à usage d'habitation ou sur un immeuble non utilisé à fin d'habitation, son propriétaire met à jour le contenu du « dossier technique amiante » (DTA) prévu au I de l'article R. 1334-29-5 du code de la santé publique ainsi que de sa fiche récapitulative, en y intégrant les données issues du rapport ou du pré-rapport de repérage amiante avant travaux. Il tient à disposition et communique ce DTA, ainsi complété, selon les modalités prévues au II de l'article R. 1334-29-5 du code de la santé publique.

En cas de mission de repérage portant sur tout ou partie d'un immeuble d'habitation ne comprenant qu'un seul logement, son propriétaire conserve le rapport ou le pré-rapport restituant les conditions de réalisation et les conclusions de cette recherche d'amiante avant travaux. Il communique ce rapport ou ce pré-rapport, sur leur demande, à toute personne physique ou morale appelée à effectuer des travaux dans l'immeuble bâti ainsi qu'aux agents de contrôle de l'inspection du travail mentionnés à l'article L. 8211-1 du code du travail, aux agents du service de prévention des organismes de sécurité sociale et, en cas d'opération relevant du champ de l'article R. 4534-1 du code du travail, de l'organisme professionnel de prévention du bâtiment et des travaux publics.

Conséquences réglementaires suivant l'état de conservation des matériaux ou produit de la liste A

Article R1334-27 : En fonction du résultat du diagnostic obtenu à partir de la grille d'évaluation de l'arrêté du 12 décembre 2012, le propriétaire met en œuvre les préconisations mentionnées à l'article R1334-20 selon les modalités suivantes :

Score 1 - L'évaluation périodique de l'état de conservation de ces matériaux et produits de la liste A contenant de l'amiante est effectué dans un délai maximal de trois ans à compter de la date de remise au propriétaire du rapport de repérage ou des résultats de la dernière évaluation de l'état de conservation, ou à l'occasion de toute modification substantielle de l'ouvrage et de son usage. La personne ayant réalisé cette évaluation en remet les résultats au propriétaire contre accusé de réception.

Score 2 - La mesure d'empoussièrément dans l'air est effectuée dans les conditions définies à l'article R1334-25, dans un délai de trois mois à compter de la date de remise au propriétaire du rapport de repérage ou des résultats de la dernière évaluation de l'état de conservation. L'organisme qui réalise les prélèvements d'air remet les résultats des mesures d'empoussièrément au propriétaire contre accusé de réception.

Score 3 - Les travaux de confinement ou de retrait de l'amiante sont mis en œuvre selon les modalités prévues à l'article R. 1334-29.

Article R1334-28 : Si le niveau d'empoussièrément mesuré dans l'air en application de l'article R1334-27 est inférieur ou égal à la valeur de cinq fibres par litre, le propriétaire fait procéder à l'évaluation périodique de l'état de conservation des matériaux et produits de la liste A contenant de l'amiante prévue à l'article R1334-20, dans un délai maximal de trois ans à compter de la date de remise des résultats des mesures d'empoussièrément ou à l'occasion de toute modification substantielle de l'ouvrage ou de son usage.

Si le niveau d'empoussièrément mesuré dans l'air en application de l'article R1334-27 est supérieur à cinq fibres par litre, le propriétaire fait procéder à des travaux de confinement ou de retrait de l'amiante, selon les modalités prévues à l'article R1334-29.

Article R1334-29 : Les travaux précités doivent être achevés dans un délai de trente-six mois à compter de la date à laquelle sont remis au propriétaire le rapport de repérage ou les résultats des mesures d'empoussièrément ou de la dernière évaluation de l'état de conservation.

Pendant la période précédant les travaux, des mesures conservatoires appropriées doivent être mises en œuvre afin de réduire l'exposition des occupants et de la maintenir au niveau le plus bas possible, et dans tous les cas à un niveau d'empoussièrément inférieur à cinq fibres par litre. Les mesures conservatoires ne doivent conduire à aucune sollicitation des matériaux et produits concernés par les travaux.

Le propriétaire informe le préfet du département du lieu d'implantation de l'immeuble concerné, dans un délai de deux mois à compter de la date à laquelle sont remis le rapport de repérage ou les résultats des mesures d'empoussièrément ou de la dernière évaluation de l'état de conservation, des mesures conservatoires mises en œuvre, et, dans un délai de douze mois, des travaux à réaliser et de l'échéancier proposé.

Article R.1334-29-3 :

I) A l'issue des travaux de retrait ou de confinement de matériaux et produits de la liste A mentionnés à l'article R.1334-29, le propriétaire fait procéder par une personne mentionnée au premier alinéa de l'article R.1334-23, avant toute restitution des locaux traités, à un examen visuel de l'état des surfaces traitées. Il fait également procéder, dans les conditions définies à l'article R.1334-25, à une mesure du niveau d'empoussièrément dans l'air après démantèlement du dispositif de confinement. Ce niveau doit être inférieur ou égal à cinq fibres par litre.

II) Si les travaux ne conduisent pas au retrait total des matériaux et produits de la liste A contenant de l'amiante, il est procédé à une évaluation périodique de l'état de conservation de ces matériaux et produits résiduels dans les conditions prévues par l'arrêté mentionné à l'article R.1334-20, dans un délai maximal de trois ans à compter de la date à laquelle sont remis les résultats du contrôle ou à l'occasion de toute modification substantielle de l'ouvrage ou de son usage.

III) Lorsque des travaux de retrait ou de confinement de matériaux et produits de la liste B contenant de l'amiante sont effectués à l'intérieur de bâtiment occupés ou fréquentés, le propriétaire fait procéder, avant toute restitution des locaux traités, à l'examen visuel et à la mesure d'empoussièrément dans l'air mentionnée au premier alinéa du présent article.

Détail des préconisations suivant l'état de conservation des matériaux ou produit de la liste B

1. Réalisation d'une « évaluation périodique », lorsque le type de matériau ou produit concerné contenant de l'amiante, la nature et l'étendue des dégradations qu'il présente et l'évaluation du risque de dégradation ne conduisent pas à conclure à la nécessité d'une action de protection immédiate sur le matériau ou produit, consistant à :

- a) Contrôler périodiquement que l'état de dégradation des matériaux et produits concernés ne s'aggrave pas et, le cas échéant, que leur protection demeure en bon état de conservation ;
- b) Rechercher, le cas échéant, les causes de dégradation et prendre les mesures appropriées pour les supprimer.
2. Réalisation d'une « action corrective de premier niveau », lorsque le type de matériau ou produit contenant de l'amiante, la nature et l'étendue des dégradations et l'évaluation du risque de dégradation conduisent à conclure à la nécessité d'une action de remise en état limitée au remplacement, au recouvrement ou à la protection des seuls éléments dégradés, consistant à :
- a) Rechercher les causes de la dégradation et définir les mesures correctives appropriées pour les supprimer ; b) Procéder à la mise en œuvre de ces mesures correctives afin d'éviter toute nouvelle dégradation et, dans l'attente, prendre les mesures de protection appropriées afin de limiter le risque de dispersion des fibres d'amiante ;
- c) Veiller à ce que les modifications apportées ne soient pas de nature à aggraver l'état des autres matériaux et produits contenant de l'amiante restant accessibles dans la même zone ;
- d) Contrôler périodiquement que les autres matériaux et produits restant accessibles ainsi que, le cas échéant, leur protection demeurent en bon état de conservation.
- Il est rappelé l'obligation de faire appel à une entreprise certifiée pour le retrait ou le confinement.
3. Réalisation d'une « action corrective de second niveau », qui concerne l'ensemble d'une zone, de telle sorte que le matériau ou produit ne soit plus soumis à aucune agression ni dégradation, consistant à :
- a) Prendre, tant que les mesures mentionnées au c (paragraphe suivant) n'ont pas été mises en place, les mesures conservatoires appropriées pour limiter le risque de dégradation et la dispersion des fibres d'amiante. Cela peut consister à adapter, voire condamner l'usage des locaux concernés afin d'éviter toute exposition et toute dégradation du matériau ou produit contenant de l'amiante. Durant les mesures conservatoires, et afin de vérifier que celles-ci sont adaptées, une mesure d'empoussièrisme est réalisée, conformément aux dispositions du code de la santé publique ;
- b) Procéder à une analyse de risque complémentaire, afin de définir les mesures de protection ou de retrait les plus adaptées, prenant en compte l'intégralité des matériaux et produits contenant de l'amiante dans la zone concernée ;
- c) Mettre en œuvre les mesures de protection ou de retrait définies par l'analyse de risque ;
- d) Contrôler périodiquement que les autres matériaux et produits restant accessibles, ainsi que leur protection, demeurent en bon état de conservation.
- En fonction des situations particulières rencontrées lors de l'évaluation de l'état de conservation, des compléments et précisions à ces recommandations sont susceptibles d'être apportées.

7.5 - Annexe - Recommandations générales de sécurité

L'identification des matériaux et produits contenant de l'amiante est un préalable à l'évaluation et à la prévention des risques liés à la présence d'amiante dans un bâtiment. Elle doit être complétée par la définition et la mise en œuvre de mesures de gestion adaptées et proportionnées pour limiter l'exposition des occupants présents temporairement ou de façon permanente dans le bâtiment et des personnes appelées à intervenir sur les matériaux ou produits contenant de l'amiante. Les recommandations générales de sécurité définies ci-après rappellent les règles de base destinées à prévenir les expositions. Le propriétaire (ou, à défaut, l'exploitant) de l'immeuble concerné adapte ces recommandations aux particularités de chaque bâtiment et de ses conditions d'occupation ainsi qu'aux situations particulières rencontrées. Ces recommandations générales de sécurité ne se substituent en aucun cas aux obligations réglementaires existantes en matière de prévention des risques pour la santé et la sécurité des travailleurs, inscrites dans le code du travail.

1. Informations générales

a) Dangerosité de l'amiante

Les maladies liées à l'amiante sont provoquées par l'inhalation des fibres. Toutes les variétés d'amiante sont classées comme substances cancérigènes avérées pour l'homme. Elles sont à l'origine de cancers qui peuvent atteindre soit la plèvre qui entoure les poumons (mésothéliomes), soit les bronches et/ou les poumons (cancers broncho-pulmonaires). Ces lésions surviennent longtemps (souvent entre 20 à 40 ans) après le début de l'exposition à l'amiante. Le Centre international de recherche sur le cancer (CIRC) a également établi récemment un lien entre exposition à l'amiante et cancers du larynx et des ovaires. D'autres pathologies, non cancéreuses, peuvent également survenir en lien avec une exposition à l'amiante. Il s'agit exceptionnellement d'épanchements pleuraux (liquide dans la plèvre) qui peuvent être récidivants ou de plaques pleurales (qui épaississent la plèvre). Dans le cas d'empoussièrisme important, habituellement d'origine professionnelle, l'amiante peut provoquer une sclérose (asbestose) qui réduira la capacité respiratoire et peut dans les cas les plus graves produire une insuffisance respiratoire parfois mortelle. Le risque de cancer du poumon peut être majoré par l'exposition à d'autres agents cancérigènes, comme la fumée de tabac.

b) Présence d'amiante dans des matériaux et produits en bon état de conservation

L'amiante a été intégré dans la composition de nombreux matériaux utilisés notamment pour la construction. En raison de son caractère cancérigène, ses usages ont été restreints progressivement à partir de 1977, pour aboutir à une interdiction totale en 1997. En fonction de leur caractéristique, les matériaux et produits contenant de l'amiante peuvent libérer des fibres d'amiante en cas d'usure ou lors d'interventions mettant en cause l'intégrité du matériau ou produit (par exemple perçage, ponçage, découpe, friction...). Ces situations peuvent alors conduire à des expositions importantes si des mesures de protection renforcées ne sont pas prises. Pour rappel, les matériaux et produits répertoriés aux listes A et B de l'annexe 13-9 du code de la santé publique font l'objet d'une évaluation de l'état de conservation dont les modalités sont définies par arrêté. Il convient de suivre les recommandations émises par les opérateurs de repérage dits « diagnostiqueurs » pour la gestion des matériaux ou produits repérés. De façon générale, il est important de veiller au maintien en bon état de conservation des matériaux et produits contenant de l'amiante et de remédier au plus tôt aux situations d'usure anormale ou de dégradation de ceux-ci.

2. Intervention de professionnels soumis aux dispositions du code du travail

Il est recommandé aux particuliers d'éviter dans la mesure du possible toute intervention directe sur des matériaux et produits contenant de l'amiante et de faire appel à des professionnels compétents dans de telles situations. Les entreprises réalisant des opérations sur matériaux et produits contenant de l'amiante sont soumises aux dispositions des articles R. 4412-94 à R. 4412-148 du code du travail. Les entreprises qui réalisent des travaux de retrait ou de confinement de matériaux et produits contenant de l'amiante doivent en particulier être certifiées dans les conditions prévues à l'article R. 4412-129. Cette certification est obligatoire à partir du 1er juillet 2013 pour les entreprises effectuant des travaux de retrait sur l'enveloppe extérieure des immeubles bâtis et à partir du 1er juillet 2014 pour les entreprises de génie civil. Des documents d'information et des conseils pratiques de prévention adaptés sont disponibles sur le site Travailler-mieux (<http://www.travailler-mieux.gouv.fr>) et sur le site de l'Institut national de recherche et de sécurité pour la prévention des accidents du travail et des maladies professionnelles (<http://www.inrs.fr>).

3. Recommandations générales de sécurité

Il convient d'éviter au maximum l'émission de poussières notamment lors d'interventions ponctuelles non répétées, par exemple :

- perçage d'un mur pour accrocher un tableau ;
- remplacement de joints sur des matériaux contenant de l'amiante ;
- travaux réalisés à proximité d'un matériau contenant de l'amiante en bon état, par exemple des interventions légères dans des boîtiers électriques, sur des gaines ou des circuits situés sous un flocage sans action directe sur celui-ci, de remplacement d'une vanne sur une canalisation calorifugée à l'amiante.

L'émission de poussières peut être limitée par humidification locale des matériaux contenant de l'amiante en prenant les mesures nécessaires pour éviter tout risque électrique et/ou en utilisant de préférence des outils manuels ou des outils à vitesse lente.

Le port d'équipements adaptés de protection respiratoire est recommandé. Le port d'une combinaison jetable permet d'éviter la propagation de fibres d'amiante en dehors de la zone de travail. Les combinaisons doivent être jetées après chaque utilisation.

Des informations sur le choix des équipements de protection sont disponibles sur le site internet amiante de l'INRS à l'adresse suivante : www.amiante.inrs.fr. De plus, il convient de disposer d'un sac à déchets à proximité immédiate de la zone de travail et d'une éponge ou d'un chiffon humide de nettoyage.

4. Gestion des déchets contenant de l'amiante

Les déchets de toute nature contenant de l'amiante sont des déchets dangereux. A ce titre, un certain nombre de dispositions réglementaires, dont les principales sont rappelées ci-après, encadrent leur élimination.

Lors de travaux conduisant à un désamiantage de tout ou partie de l'immeuble, la personne pour laquelle les travaux sont réalisés, c'est-à-dire les maîtres d'ouvrage, en règle générale les propriétaires, ont la responsabilité de la bonne gestion des déchets produits, conformément aux dispositions de l'article L. 541-2 du code de l'environnement. Ce sont les producteurs des déchets au sens du code de l'environnement.

Les déchets liés au fonctionnement d'un chantier (équipements de protection, matériel, filtres, bâches, etc.) sont de la responsabilité de l'entreprise qui réalise les travaux.

a. Conditionnement des déchets

Les déchets de toute nature susceptibles de libérer des fibres d'amiante sont conditionnés et traités de manière à ne pas provoquer d'émission de poussières. Ils sont ramassés au fur et à mesure de leur production et conditionnés dans des emballages appropriés et fermés, avec apposition de l'étiquetage prévu par le décret no 88-466 du 28 avril 1988 relatif aux produits contenant de l'amiante et par le code de l'environnement notamment ses articles R. 551-1 à R. 551-13 relatifs aux dispositions générales relatives à tous les ouvrages d'infrastructures en matière de stationnement, chargement ou déchargement de matières dangereuses.

Les professionnels soumis aux dispositions du code du travail doivent procéder à l'évacuation des déchets, hors du chantier, aussitôt que possible, dès que le volume le justifie après décontamination de leurs emballages.

b. Apport en déchèterie

Environ 10 % des déchèteries acceptent les déchets d'amiante lié à des matériaux inertes ayant conservé leur intégrité provenant de ménages, voire d'artisans. Tout autre déchet contenant de l'amiante est interdit en déchèterie.

A partir du 1er janvier 2013, les exploitants de déchèterie ont l'obligation de fournir aux usagers les emballages et l'étiquetage appropriés aux déchets d'amiante.

c. Filières d'élimination des déchets

Les matériaux contenant de l'amiante ainsi que les équipements de protection (combinaison, masque, gants...) et les déchets issus du nettoyage (chiffon...) sont des déchets dangereux. En fonction de leur nature, plusieurs filières d'élimination peuvent être envisagées.

Les déchets contenant de l'amiante lié à des matériaux inertes ayant conservé leur intégrité peuvent être éliminés dans des installations de stockage de déchets non dangereux si ces installations disposent d'un casier de stockage dédié à ce type de déchets.

Tout autre déchet amianté doit être éliminé dans une installation de stockage pour déchets dangereux ou être vitrifiés. En particulier, les déchets liés au fonctionnement du chantier, lorsqu'ils sont susceptibles d'être contaminés par de l'amiante, doivent être éliminés dans une installation de stockage pour déchets dangereux ou être vitrifiés.

d. Information sur les déchèteries et les installations d'élimination des déchets d'amiante

Les informations relatives aux déchèteries acceptant des déchets d'amiante lié et aux installations d'élimination des déchets d'amiante peuvent être obtenues auprès :

- de la préfecture ou de la direction régionale de l'environnement, de l'aménagement et du logement (direction régionale et interdépartementale de l'environnement et de l'énergie en Ile-de-France) ou de la direction de l'environnement, de l'aménagement et du logement ;
- du conseil général (ou conseil régional en Ile-de-France) au regard de ses compétences de planification sur les déchets dangereux ;
- de la mairie ;
- ou sur la base de données « déchets » gérée par l'Agence de l'environnement et de la maîtrise de l'énergie, directement accessible sur internet à l'adresse suivante : www.sinoe.org.

e. Traçabilité

Le producteur des déchets remplit un bordereau de suivi des déchets d'amiante (BSDA, CERFA no 11861). Le formulaire CERFA est téléchargeable sur le site du ministère chargé de l'environnement. Le propriétaire recevra l'original du bordereau rempli par les autres intervenants (entreprise de travaux, transporteur, exploitant de l'installation de stockage ou du site de vitrification).

Dans tous les cas, le producteur des déchets devra avoir préalablement obtenu un certificat d'acceptation préalable lui garantissant l'effectivité d'une filière d'élimination des déchets.

Par exception, le bordereau de suivi des déchets d'amiante n'est pas imposé aux particuliers voire aux artisans qui se rendent dans une déchèterie pour y déposer des déchets d'amiante lié à des matériaux inertes ayant conservé leur intégrité. Ils ne doivent pas remplir un bordereau de suivi de déchets d'amiante, ce dernier étant élaboré par la déchèterie.

7.6 - Annexe - Autres documents

COURTIER
PROTEXI ASSURANCES
CABINET DOMBLIDES ET DE SOUYS
293 COURS DE LA SOMME
33800 BORDEAUX
☎ 05 56 92 71 77
N°ORIAS 07 002 895 (PROTEXI ASSURANCES)
Site: ORIAS www.orias.fr



Soc par actions CYRIS DIAGNOSTICS
IMMOBILIERS
106 AVENUE DE LA CALIFORNIE

06200 NICE

Votre contrat

Bordeaux, le 06 Juillet 2023

Responsabilité Civile Prestataire
Diagnosticteur Immobilier et expert
Souscrit le 23/06/2021

Vos références

Contrat 10849111804

Votre attestation Responsabilité Civile Prestataire

AXA France IARD atteste que :

Soc par actions CYRIS DIAGNOSTICS IMMOBILIERS

Est titulaire du contrat d'assurance n° 10849111804 ayant pris effet le 23/06/2021 .
Ce contrat garantit les conséquences pécuniaires de la Responsabilité civile pouvant lui incomber du fait de l'exercice des activités suivantes :

Vos références
Contrat 10849111804



ACTIVITES A

- Le Constat des Risques d'Exposition au Plomb (CREP)
- Le Diagnostic de Risque d'Intoxication au Plomb dans les Peintures (DRIPP)
- L'état mentionnant la présence ou l'absence de matériaux contenant de l'amiante,
- Le dossier Technique Amiante (DTA)
- Le Diagnostic Amiante avant-vente
- Le contrôle périodique de l'état de conservation des Matériaux et Produits Contenant de l'Amiante (MPCA),
- Le Dossier Amiante Partie Privative (DAPP)
- L'état relatif à la présence de termites
- L'état parasitaire (Mérules, Vrillottes, Lyctus)
- Information sur la présence de Mérule (Loi Alur)
- Le diagnostic Légionelle
- L'état de l'installation intérieure de gaz, dont ERP
- L'état de l'installation intérieure d'électricité, dont ERP
- La vérification initiale, et périodique gaz/électricité
- Diagnostic assainissement collectif et non collectif
- Le diagnostic humidité,
- La vérification de la conformité du logement aux normes de décence, et de salubrité
- Le diagnostic accessibilité handicapé,
- Le diagnostic de la performance numérique,
- Le diagnostic Eco Prêt, Prêt à Taux Zéro, Prêt Conventionné : normes d'habitabilité
- Le diagnostic Loi Boutin, Loi Scellier, Loi Carrez,
- Le mesurage de la surface habitable, et d'habitabilité,
- La coordination SPS,
- l'Etat des Servitudes, Risques et d'Information sur les Sols (ESRIS)
- L'état des risques et pollution ERP
- Le Diagnostic de Performance Energétique (DPE)
- L'assistance administrative à la mobilisation des aides financières : montage des dossiers de demandes
- L'orientation et la mise en relation vers les dispositifs / acteurs de la rénovation
- Réalisations de bilans thermiques par infiltrométrie et/ou thermographie Infrarouge
- La mesure de la perméabilité des réseaux aérauliques,
- La délivrance de l'attestation de la réglementation thermique RT 2012/2020
- Qualification 8711 : Mise en place d'un système de mesure, et réalisation des mesures de perméabilité à l'air des enveloppes de bâtiment,
- Qualification 8722 : Mise en place d'un système de mesure, et réalisation des mesures de perméabilité à l'air des réseaux aérauliques,
- L'étude thermique RT 2005/2012/2020, et bâtiments existants,
- L'Analyse du Cycle de Vie du Bâtiment (ACV)
- L'état des lieux locatifs, dont celui relatif à la conformité aux normes d'habitabilité, et dans le cadre de l'établissement d'un prêt
- L'assistance à la réception de logement


Vos références
Contrat 10849111804



La garantie s'exerce à concurrence des montants de garanties figurant dans le tableau ci-après.

La présente attestation est valable du 01/07/2023 au 30/06/2024 et ne peut engager l'assureur au-delà des limites et conditions du contrat auquel elle se réfère.

Guillaume BORIE
Directeur Général Délégué



Vos références
 Contrat 10849111804



Nature des garanties

Nature des garanties	OPTION 1	Limites de garanties en €
Tous dommages corporels, matériels et immatériels consécutifs confondus (autres que ceux visés au paragraphe "autres garanties" ci-après)		9 000 000 € par année d'assurance
 Dont :		9 000 000 € par année d'assurance
Dommages corporels		
Dommages matériels et immatériels consécutifs confondus		1 200 000 € par année d'assurance

Autres garanties

Nature des garanties	Limites de garanties en €
Attainte accidentelle à l'environnement (tous dommages confondus) Article 3.1 des CG	750 000 € par année d'assurance
Responsabilité civile professionnelle (tous dommages confondus)	500 000 € par année d'assurance dont 300 000 € par sinistre
Dommages immatériels non consécutifs autre que ceux visés par l'obligation d'assurance (article 3.2 des CG)	150 000 € par année d'assurance
Dommages aux biens confiés (selon extension aux conditions particulières)	150 000 € par sinistre
Reconstitution de documents / médias confiés (selon extension aux conditions particulières)	30 000 € par sinistre
CG : conditions générales du contrat	



WE-CERT
CERTIFICAT DE COMPETENCES DIAGNOSTIQUEUR
IMMOBILIER
 «Version 01»

Décerné à : **SAADI Mohamed Lamine**

Sous le numéro : **C2023-SE06-016**

Domaine (S) concerné (S)	VALIDITE
DIAGNOSTIC DE PERFORMANCE ENERGETIQUE (SANS MENTION)	Du 04/08/2023 Au 03/08/2030
DIAGNOSTIC DE PERFORMANCE ENERGETIQUE (MENTION)	Du 04/08/2023 Au 03/08/2030
DIAGNOSTIC DE L'ETAT DES INSTALLATIONS INTERIEURES DE GAZ	Du 04/08/2023 Au 03/08/2030
DIAGNOSTIC DE L'ETAT DES INSTALLATIONS ELECTRIQUES DES IMMEUBLES A USAGE D'HABITATION	Du 04/08/2023 Au 03/08/2030
DIAGNOSTIC CONSTAT DES RISQUES D'EXPOSITION AU PLOMB	Du 04/08/2023 Au 03/08/2030
DIAGNOSTIC DE REPERAGE DES MATERIAUX ET PRODUITS CONTENANT DE L'AMIANTE DANS LES IMMEUBLES BATIS (SANS MENTION)	Du 04/08/2023 Au 03/08/2030
DIAGNOSTIC DE REPERAGE DES MATERIAUX ET PRODUITS CONTENANT DE L'AMIANTE DANS LES IMMEUBLES BATIS (MENTION)	Du 04/08/2023 Au 03/08/2030
DIAGNOSTIC ETAT DU BATIMENT RELATIF A LA PRESENCE DE TERMITES (METROPOLE)	Du 04/08/2023 Au 03/08/2030
DIAGNOSTIC ETAT DU BATIMENT RELATIF A LA PRESENCE DE TERMITES (DROM-COM)	X

Les compétences répondent aux exigences définies en vertu du code de la construction et de l'habitation (art. L.271-4 et suivants, R.271-1 et suivants ainsi que leurs arrêtés d'application*) pour les diagnostics réglementaires. La preuve de conformité a été apportée par l'évaluation certification. Ce certificat est valable à condition que les résultats des divers audits de surveillance soient pleinement satisfaisants.

* Arrêté du 24 décembre 2021 définissant les critères de certification des opérateurs de diagnostic technique et d'accréditation des organismes de certification

Dé livré à Thionville, le 04/08/2023

Par WE-CERT

Mme. Julie HOFFMANN - Responsable de certification



WE-CERT "Qualité Compétences" - 106 rue de Villars, 06100 THIONVILLE
 Tél : 03 72 82 02 46 - mail : contact@we-cert.com
 SAS au capital de 7500 Euros - RCS de Thionville - Code APE / NAF : 7120B N° SIRET : 0906190600021

Aucun autre document n'a été fourni ou n'est disponible

D. - Identification des bâtiments et des parties de bâtiments visités et des éléments infestés ou ayant été infestés par les termites et ceux qui ne le sont pas :

Liste des pièces visitées :

**5ème étage - Entrée Dégagement,
5ème étage - Chambre 1,
5ème étage - Chambre 2,
5ème étage - Séjour,**

**5ème étage - Balcon,
5ème étage - Cuisine,
5ème étage - Salle d'eau,
5ème étage - Wc**

Bâtiments et parties de bâtiments visités (1)	Ouvrages, parties d'ouvrages et éléments examinés (2)	Résultats du diagnostic d'infestation (3)
5ème étage		
Entrée Dégagement	Sol - Parquet	Absence d'indices d'infestation de termites
	Mur - A, B, C, D, F, G - Plâtre et Peinture	Absence d'indices d'infestation de termites
	Plafond - Plâtre et Peinture	Absence d'indices d'infestation de termites
	Porte d'entrée - A - Bois et Peinture	Absence d'indices d'infestation de termites
Chambre 1	Sol - Parquet	Absence d'indices d'infestation de termites
	Mur - A, B, C, D, E - Plâtre et Peinture	Absence d'indices d'infestation de termites
	Plafond - Plâtre et Peinture	Absence d'indices d'infestation de termites
	Volet - C - Bois et Peinture	Absence d'indices d'infestation de termites
	Fenêtre - C - Alu	Absence d'indices d'infestation de termites
	Porte - A - Bois et Peinture	Absence d'indices d'infestation de termites
Chambre 2	Sol - Parquet	Absence d'indices d'infestation de termites
	Mur - A, B, C, D - Plâtre et Peinture	Absence d'indices d'infestation de termites
	Plafond - Plâtre et Peinture	Absence d'indices d'infestation de termites
	Volet - C - Bois et Peinture	Absence d'indices d'infestation de termites
	Fenêtre - C - Alu	Absence d'indices d'infestation de termites
	Porte - A - Bois et Peinture	Absence d'indices d'infestation de termites
Séjour	Sol - Parquet	Absence d'indices d'infestation de termites
	Mur - A, B, C, D - Plâtre et Peinture	Absence d'indices d'infestation de termites
	Plafond - Plâtre et Peinture	Absence d'indices d'infestation de termites
	Fenêtre - B - Alu	Absence d'indices d'infestation de termites
Balcon	Sol - Carrelage	Absence d'indices d'infestation de termites
	Mur - Béton et Peinture	Absence d'indices d'infestation de termites
	Garde-corps - Métal et Peinture	Absence d'indices d'infestation de termites
Cuisine	Sol - Carrelage	Absence d'indices d'infestation de termites
	Mur - A, B, C, D, E, F, G - Plâtre et Peinture	Absence d'indices d'infestation de termites
	Plafond - Plâtre et Peinture	Absence d'indices d'infestation de termites
	Garde-corps - C - Métal et Peinture	Absence d'indices d'infestation de termites
	Fenêtre - C - Alu	Absence d'indices d'infestation de termites
	Porte - A - Bois et Peinture	Absence d'indices d'infestation de termites
Salle d'eau	Sol - Carrelage	Absence d'indices d'infestation de termites
	Mur - A, B, C, D - Plâtre et Peinture	Absence d'indices d'infestation de termites
	Plafond - Plâtre et Peinture	Absence d'indices d'infestation de termites
	Porte - A - Bois et Peinture	Absence d'indices d'infestation de termites
Wc	Sol - Carrelage	Absence d'indices d'infestation de termites
	Mur - A, B, C, D - Plâtre et Peinture	Absence d'indices d'infestation de termites
	Plafond - Plâtre et Peinture	Absence d'indices d'infestation de termites
	Porte - A - Bois et Peinture	Absence d'indices d'infestation de termites

(1) Identifier notamment chaque bâtiment et chacune des pièces du bâtiment.

(2) Identifier notamment : ossature, murs, planchers, escaliers, boiseries, plinthes, charpentes...

(3) Mentionner les indices ou l'absence d'indices d'infestation de termites et en préciser la nature et la localisation.

E. - Catégories de termites en cause :

La mission et son rapport sont exécutés conformément à la norme AFNOR NF P 03-201 (Février 2016) et à l'arrêté du 07 mars 2012 modifiant l'arrêté du 29 mars 2007.

La recherche de termites porte sur différentes catégories de termites :

- **Les termites souterrains**, regroupant cinq espèces identifiées en France métropolitaine (Reticulitermes flavipes, reticulitermes lucifugus, reticulitermes banyulensis, reticulitermes grassei et reticulitermes urbis) et deux espèces supplémentaires dans les DOM (Coptotermes et heterotermes),

- **Les termites de bois sec**, regroupant les kalotermes flavicolis présent surtout dans le sud de la France métropolitaine et les Cryptotermes présent principalement dans les DOM et de façon ponctuelle en métropole.

- **Les termites arboricoles**, appartiennent au genre Nasutitermes présent presque exclusivement dans les DOM.

Les principaux indices d'une infestation sont :

- Altérations dans le bois,
- Présence de termites vivants,
- Présence de galeries-tunnels (cordonnets) ou concrétions,
- Cadavres ou restes d'individus reproducteurs,
- Présence d'orifices obturés ou non.

Rappels réglementaires :

L 131-3 du CCH : Lorsque, dans une ou plusieurs communes, des foyers de termites sont identifiés, un arrêté préfectoral, pris sur proposition ou après consultation des conseils municipaux intéressés, délimite les zones contaminées ou susceptibles de l'être à court terme. Lorsque, dans une ou plusieurs communes, des foyers de mэрule sont identifiés, un arrêté préfectoral, consultable en préfecture, pris sur proposition ou après consultation des conseils municipaux intéressés, délimite les zones de présence d'un risque de mэрule.

Article L126-24 du CCH : En cas de vente de tout ou partie d'un immeuble bâti situé dans une zone délimitée en application du premier alinéa de l'article L. 131-3, un état relatif à la présence de termites est produit dans les conditions et selon les modalités prévues aux articles L. 271-4 à L. 271-6.

Article L 112-17 du CCH : Les règles de construction et d'aménagement applicables aux ouvrages et locaux de toute nature quant à leur résistance aux termites et aux autres insectes xylophages sont fixées par décret en Conseil d'Etat. Ces règles peuvent être adaptées à la situation particulière de la Guadeloupe, de la Guyane, de la Martinique, de La Réunion, de Mayotte et de Saint-Martin.

F. - Identification des bâtiments et parties du bâtiment (pièces et volumes) n'ayant pu être visités et justification :

Néant

G. - Identification des ouvrages, parties d'ouvrages et éléments qui n'ont pas été examinés et justification :

Localisation	Liste des ouvrages, parties d'ouvrages	Motif
Néant	-	

Nota : notre cabinet s'engage à retourner sur les lieux afin de compléter le constat aux parties d'immeubles non visités, dès lors que les dispositions permettant un contrôle des zones concernées auront été prises par le propriétaire ou son mandataire.

H. - Constatations diverses :

Localisation	Liste des ouvrages, parties d'ouvrages	Observations et constatations diverses
Général	-	Le diagnostic se limite aux zones rendues visibles et accessibles par le propriétaire Les zones situées derrière les doublages des murs et plafonds n'ont pas été visitées par défaut d'accès

Note 1 : Les indices d'infestation des autres agents de dégradation biologique du bois sont notés de manière générale pour information du donneur d'ordre, il n'est donc pas nécessaire d'en indiquer la nature, le nombre et la localisation précise. Si le donneur d'ordre le souhaite, il fait réaliser une recherche de ces agents dont la méthodologie et les éléments sont décrits dans la norme NF-P 03-200.

I. - Moyens d'investigation utilisés :

La mission et son rapport sont exécutés conformément à la norme AFNOR NF P 03-201 (Février 2016), à l'article L131-3, L126-6, L126-24 et R. 126-42, D126-43, L 271-4 à 6 et à l'arrêté du 07 mars 2012 modifiant l'arrêté du 29 mars 2007. La recherche de termites porte sur les termites souterrain, termites de bois sec ou termites arboricole et est effectuée jusqu'à 10 mètres des extérieurs de l'habitation, dans la limite de la propriété.

Moyens d'investigation :

- Examen visuel des parties visibles et accessibles.
- Sondage manuel systématique des boiseries à l'aide d'un poinçon.
- Utilisation d'un ciseau à bois en cas de constatation de dégradations.
- Utilisation d'une échelle en cas de nécessité.
- À l'extérieur une hachette est utilisée pour sonder le bois mort.

Représentant du propriétaire (accompagnateur) :

Aucun accompagnateur

Commentaires (Ecart par rapport à la norme, ...) :

Présence d'indices d'infestation d'autres agents de dégradation biologique

J. - VISA et mentions :

Mention 1 : Le présent rapport n'a de valeur que pour la date de la visite et est exclusivement limité à l'état relatif à la présence de termites dans le bâtiment objet de la mission.

Mention 2 : L'intervention n'a pas eu pour but de donner un diagnostic de la résistance mécanique des bois et matériaux.

Nota 2 : Dans le cas de la présence de termites, il est rappelé l'obligation de déclaration en mairie de l'infestation prévue aux articles L.126-4 et L.126-5 du code de la construction et de l'habitation.

Nota 3 : Conformément à l'article L-271-6 du CCH, l'opérateur ayant réalisé cet état relatif à la présence de termites n'a aucun lien de nature à porter atteinte à son impartialité et à son indépendance ni avec le propriétaire ou son mandataire qui fait appel à lui, ni avec une entreprise pouvant réaliser des travaux sur des ouvrages pour lesquels il lui est demandé d'établir cet état.

*Nota 4 : Le présent rapport est établi par une personne dont les compétences sont certifiées par **WE.CERT 16, Rue de Villars 57100 THIONVILLE (détail sur www.info-certif.fr)***

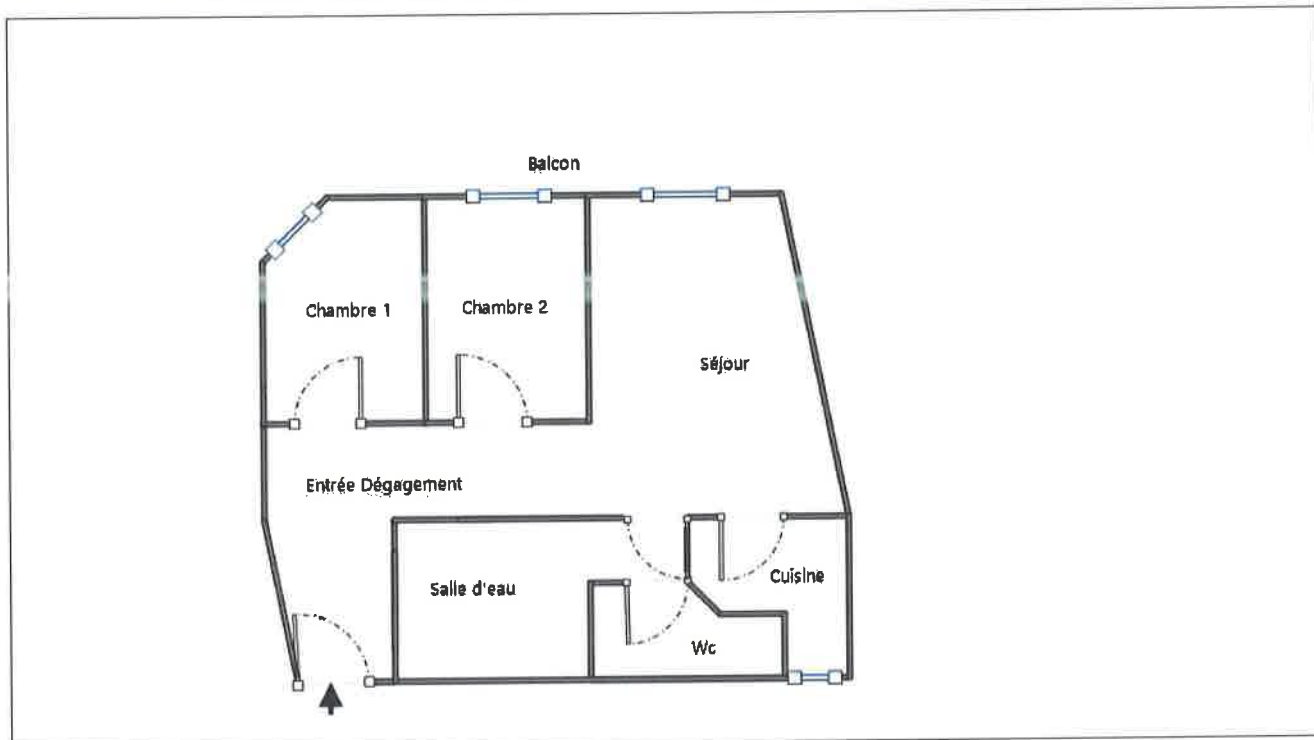
Visite effectuée le **07/12/2023**.

Fait à **NICE**, le **07/12/2023**

Par : **SAADI Mohamed Lamine**



Annexe - Croquis de repérage



Annexe - Ordre de mission / Assurance / Attestation sur l'honneur

COURTIER
PROTEXI ASSURANCES
CABINET DOMBLIDES ET DE SOUYS
293 COURS DE LA SOMME
33800 BORDEAUX
☎ 05 56 92 71 77
N°ORIAS 07 002 895 (PROTEXI ASSURANCES)
Site ORIAS www.orias.fr



Soc par actions CYRIS DIAGNOSTICS
IMMOBILIERS
106 AVENUE DE LA CALIFORNIE

06200 NICE

Votre contrat

Bordeaux, le 06 Juillet 2023

Responsabilité Civile Prestataire

Diagnosticur immobilier et expert

Souscrit le 23/06/2021

Vos références

Contrat 10849111804

Votre attestation Responsabilité Civile Prestataire

AXA France IARD atteste que :

Soc par actions CYRIS DIAGNOSTICS IMMOBILIERS

Est titulaire du contrat d'assurance n° 10849111804 ayant pris effet le 23/06/2021 .
Ce contrat garantit les conséquences pécuniaires de la Responsabilité civile pouvant lui incomber du fait de l'exercice des activités suivantes :

-1-

Vos références
Contrat 10849111804

**ACTIVITES A**

- Le Constat des Risques d'Exposition au Plomb (CREP)
- Le Diagnostic de Risque d'Intoxication au Plomb dans les Peintures (DRIPP)
- L'état mentionnant la présence ou l'absence de matériaux contenant de l'amiante,
- Le dossier Technique Amiante (DTA)
- Le Diagnostic Amiante avant-vente
- Le contrôle périodique de l'état de conservation des Matériaux et Produits Contenant de l'Amiante (MPCA),
- Le Dossier Amiante Partie Privative (DAPP)
- L'état relatif à la présence de termites
- L'état parasite (Mérules, Vrillettes, Lyctus)
- Information sur la présence de Mérule (Loi Alur)
- Le diagnostic Légionelle
- L'état de l'installation intérieure de gaz, dont ERP
- L'état de l'installation intérieure d'électricité, dont ERP
- La vérification initiale, et périodique gaz/électricité
- Diagnostic assainissement collectif et non collectif
- Le diagnostic humidité,
- La vérification de la conformité du logement aux normes de décence, et de salubrité
- Le diagnostic accessibilité handicapé,
- Le diagnostic de la performance numérique,
- Le diagnostic Eco Prêt, Prêt à Taux Zéro, Prêt Conventionné : normes d'habitabilité
- Le diagnostic Loi Boutin, Loi Scellier, Loi Carrez,
- Le mesurage de la surface habitable, et d'habitabilité,
- La coordination SPS,
- l'Etat des Servitudes, Risques et d'Information sur les Sols (ESRIS)
- L'état des risques et pollution ERP
- Le Diagnostic de Performance Energétique (DPE)
- L'assistance administrative à la mobilisation des aides financières : montage des dossiers de demandes
- L'orientation et la mise en relation vers les dispositifs / acteurs de la rénovation
- Réalisations de bilans thermiques par infiltrométrie et/ou thermographie infrarouge
- La mesure de la perméabilité des réseaux aérauliques,
- La délivrance de l'attestation de la réglementation thermique RT 2012/2020
- Qualification 8711 : Mise en place d'un système de mesure, et réalisation des mesures de perméabilité à l'air des enveloppes de bâtiment,
- Qualification 8722 : Mise en place d'un système de mesure, et réalisation des mesures de perméabilité à l'air des réseaux aérauliques,
- L'étude thermiques RT 2005/2012/2020, et bâtiments existants,
- L'Analyse du Cycle de Vie du Bâtiment (ACV)
- L'état des lieux locatifs, dont celui relatif à la conformité aux normes d'habitabilité, et dans le cadre de l'établissement d'un prêt
- L'assistance à la réception de logement

Vos références
Contrat 10849111804



La garantie s'exerce à concurrence des montants de garanties figurant dans le tableau ci-après.

La présente attestation est valable du 01/07/2023 au 30/06/2024 et ne peut engager l'assureur au-delà des limites et conditions du contrat auquel elle se réfère.

Guillaume BORIE
Directeur Général Délégué



Vos références
Contrat 10849111804



Nature des garanties

Nature des garanties	OPTION 1	Limites de garanties en €
Tous dommages corporels, matériel et immatériels consécutifs confondus (autres que ceux visés au paragraphe "autres garanties" ci-après)		9 000 000 € par année d'assurance
Donc:		9 000 000 € par année d'assurance
Dommages corporels		
Dommages matériels et immatériels consécutifs confondus		1 200 000 € par année d'assurance

Autres garanties

Nature des garanties	Limites de garanties en €
Atteinte accidentelle à l'environnement (tous dommages confondus) Article 3.1 des CG	750 000 € par année d'assurance
Responsabilité civile professionnelle (tous dommages confondus)	500 000 € par année d'assurance dont 300 000 € par sinistre
Dommages immatériels non consécutifs autre que ceux visés par l'obligation d'assurance (article 3.2 des CG)	150 000 € par année d'assurance
Dommages aux biens confiés (selon extension aux conditions particulières)	150 000 € par sinistre
Reconstitution de documents / médias confiés (selon extension aux conditions particulières)	30 000 € par sinistre
CG: conditions générales du contrat	



Numéro d'accréditation
4-0634
Portée disponible sur
www.cofrac.fr

WE-CERT
CERTIFICAT DE COMPETENCES DIAGNOSTIQUEUR
IMMOBILIER
«Version 01»

Décerné à : **SAADI Mohamed Lamne**

Sous le numéro : **C2023-SE06-016**

Domaine (S) concerné (S)	VALIDITE
DIAGNOSTIC DE PERFORMANCE ENERGETIQUE (SANS MENTION)	Du 04/08/2023 Au 03/08/2030
DIAGNOSTIC DE PERFORMANCE ENERGETIQUE (MENTION)	Du 04/08/2023 Au 03/08/2030
DIAGNOSTIC DE L'ÉTAT DES INSTALLATIONS INTERIEURES DE GAZ	Du 04/08/2023 Au 03/08/2030
DIAGNOSTIC DE L'ÉTAT DES INSTALLATIONS ELECTRIQUES DES IMMEUBLES A USAGE D'HABITATION	Du 04/08/2023 Au 03/08/2030
DIAGNOSTIC CONSTAT DES RISQUES D'EXPOSITION AU PLOMB	Du 04/08/2023 Au 03/08/2030
DIAGNOSTIC DE REPERAGE DES MATERIAUX ET PRODUITS CONTENANT DE L'AMIANTE DANS LES IMMEUBLES BATIS (SANS MENTION)	Du 04/08/2023 Au 03/08/2030
DIAGNOSTIC DE REPERAGE DES MATERIAUX ET PRODUITS CONTENANT DE L'AMIANTE DANS LES IMMEUBLES BATIS (MENTION)	Du 04/08/2023 Au 03/08/2030
DIAGNOSTIC ETAT DU BATIMENT RELATIF A LA PRESENCE DE TERMITES (METROPOLE)	Du 04/08/2023 Au 03/08/2030
DIAGNOSTIC ETAT DU BATIMENT RELATIF A LA PRESENCE DE TERMITES (DROM-COM)	X

Les compétences répondent aux exigences définies en vertu du code de la construction et de l'habitation (art. L.271-4 et suivants, R.271-1 et suivants ainsi que leurs arrêtés d'application*) pour les diagnostics réglementaires. La preuve de conformité a été apportée par l'évaluation certification. Ce certificat est valable à condition que les résultats des divers audits de surveillance soient pleinement satisfaisants.

* Arrêté du 24 décembre 2021 définissant les critères de certification des opérateurs de diagnostic technique et des organismes de formation et d'accréditation des organismes de certification.

Délivré à Thionville, le 04/08/2023

Par WE-CERT

Mme. Julie HOFFMANN - Responsable de certification



WE-CERT "Qualité Compétences" 15 rue de Villiers 57100 THIONVILLE
Tél : 03 72 82 02 45 - mail : certification@we-cert.com
SAS au capital de 7500 Euros - RCS de Thionville - Codi APE / NAF : 7120B N° SIRET 88851995600021



Constat de risque d'exposition au plomb CREP

Numéro de dossier : 0966
Norme méthodologique employée : AFNOR NF X46-030
Arrêté d'application : Arrêté du 19 août 2011
Date du repérage : 07/12/2023

Adresse du bien immobilier Localisation du ou des bâtiments : Département : ... Alpes-Maritimes Adresse : 25 Rue de Lépante 5 ème étage Droite Commune : 06000 NICE Section cadastrale NC, Désignation et situation du ou des lot(s) de copropriété : 5 ème étage, Lot numéro NC	Donneur d'ordre / Propriétaire : Donneur d'ordre : SCP BENABU BAUCHE 11 Avenue Desambrois 06000 NICE Propriétaire : Indivision VERDEIL 25 Rue de Lépante 06000 NICE
---	--

Le CREP suivant concerne :			
X	Les parties privatives	X	Avant la vente
	Les parties occupées		Avant la mise en location
	Les parties communes d'un immeuble		Avant travaux <i>N.B. : Les travaux visés sont définis dans l'arrêté du 19 août 2011 relatif aux travaux en parties communes nécessitant l'établissement d'un CREP</i>
L'occupant est :		Le locataire	
Nom de l'occupant, si différent du propriétaire			
Présence et nombre d'enfants mineurs, dont des enfants de moins de 6 ans		NON	Nombre total : Nombre d'enfants de moins de 6 ans :

Société réalisant le constat	
Nom et prénom de l'auteur du constat	SAADI Mohamed Lamine
N° de certificat de certification	C2023-SE06-016 le 04/08/2023
Nom de l'organisme de certification	WE.CERT
Organisme d'assurance professionnelle	AXA
N° de contrat d'assurance	10849111804
Date de validité :	30/06/2024

Appareil utilisé	
Nom du fabricant de l'appareil	FONDIS
Modèle de l'appareil / N° de série de l'appareil	FEnX / 2-0597
Nature du radionucléide	109 Cd
Date du dernier chargement de la source	25/12/2019
Activité à cette date et durée de vie de la source	850 MBq

Conclusion des mesures de concentration en plomb						
	Total	Non mesurées	Classe 0	Classe 1	Classe 2	Classe 3
Nombre d'unités de diagnostic	76	16	59	1	0	0
%	100	21 %	78 %	1 %	0 %	0 %

Ce Constat de Risque d'Exposition au Plomb a été rédigé par SAADI Mohamed Lamine le 07/12/2023 conformément à la norme NF X46-030 «Diagnostic plomb — Protocole de réalisation du constat de risque d'exposition au plomb» et en application de l'arrêté du 19 août 2011 relatif au constat de risque d'exposition au plomb.



Dans le cadre de la mission, il a été repéré des unités de diagnostics de classe 1 et/ou 2. Par conséquent, le propriétaire doit veiller à l'entretien des revêtements recouvrant les unités de diagnostics de classe 1 et 2, afin d'éviter leur dégradation future.

Sommaire

1. Rappel de la commande et des références réglementaires	3
2. Renseignements complémentaires concernant la mission	3
2.1 L'appareil à fluorescence X	3
2.2 Le laboratoire d'analyse éventuel	4
2.3 Le bien objet de la mission	4
3. Méthodologie employée	4
3.1 Valeur de référence utilisée pour la mesure du plomb par fluorescence X	5
3.2 Stratégie de mesurage	5
3.3 Recours à l'analyse chimique du plomb par un laboratoire	5
4. Présentation des résultats	5
5. Résultats des mesures	6
6. Conclusion	8
6.1 Classement des unités de diagnostic	8
6.2 Recommandations au propriétaire	9
6.3 Commentaires	9
6.4 Situations de risque de saturnisme infantile et de dégradation du bâti	9
6.5 Transmission du constat à l'agence régionale de santé	9
7. Obligations d'informations pour les propriétaires	10
8. Information sur les principales réglementations et recommandations en matière d'exposition au plomb	10
8.1 Textes de référence	10
8.2 Ressources documentaires	11
9. Annexes	11
9.1 Notice d'Information	11
9.2 Illustrations	12
9.3 Analyses chimiques du laboratoire	12

Nombre de pages de rapport : 12**Liste des documents annexes :**

- Notice d'information (2 pages)
- Croquis
- Rapport d'analyses chimiques en laboratoire, le cas échéant.

Nombre de pages d'annexes : 2

1. Rappel de la commande et des références réglementaires

Rappel du cadre réglementaire et des objectifs du CREP

Le constat de risque d'exposition au plomb (CREP), défini par les articles L.1334-5 à 10 code de la santé publique et R 1334-10 à 12, consiste à mesurer la concentration en plomb des revêtements du bien immobilier, afin d'identifier ceux contenant du plomb, qu'ils soient dégradés ou non, à décrire leur état de conservation et à repérer, le cas échéant, les situations de risque de saturnisme infantile ou de dégradation du bâti.

Les résultats du CREP doivent permettre de connaître non seulement le risque immédiat lié à la présence de revêtements dégradés contenant du plomb (qui génèrent spontanément des poussières ou des écailles pouvant être ingérées par un enfant), mais aussi le risque potentiel lié à la présence de revêtements en bon état contenant du plomb (encore non accessible).

Quand le CREP est réalisé en application des Articles L.1334-6 et L.1334-7, il porte uniquement sur les revêtements privatifs d'un logement, y compris les revêtements extérieurs au logement (volet, portail, grille, ...)

Quand le CREP est réalisé en application de l'Article L.1334-8, seuls les revêtements des parties communes sont concernés (sans omettre, par exemple, la partie extérieure de la porte palière).

La recherche de canalisations en plomb ne fait pas partie du champ d'application du CREP.

Si le bien immobilier concerné est affecté en partie à des usages autres que l'habitation, le CREP ne porte que sur les parties affectées à l'habitation. Dans les locaux annexes de l'habitation, le CREP porte sur ceux qui sont destinés à un usage courant, tels que la buanderie.

Réalisation d'un constat de risque d'exposition au plomb (CREP) :

dans les parties privatives du bien décrit ci-après en prévision de sa vente (en application de l'Article L.1334-6 du code de la santé publique) ou de sa mise en location (en application de l'Article L.1334-7 du code de la santé publique)

2. Renseignements complémentaires concernant la mission

2.1 L'appareil à fluorescence X

Nom du fabricant de l'appareil	FONDIS	
Modèle de l'appareil	FEnX	
N° de série de l'appareil	2-0597	
Nature du radionucléide	109 Cd	
Date du dernier chargement de la source	25/12/2019	Activité à cette date et durée de vie : 850 MBq
Autorisation/Déclaration ASN (DGSNR)	N° T400286	Nom du titulaire/signataire ARPOURETTES Eric
	Date d'autorisation/de déclaration 09/09/2019	Date de fin de validité (si applicable) 08/09/2024
Nom du titulaire de l'autorisation ASN (DGSNR)	ARPOURETTES Eric	
Nom de la Personne Compétente en Radioprotection (PCR)	ARPOURETTES Eric	

Étalon : FONDIS ; 226722 ; 1,01 mg/cm² +/- 0,01 mg/cm²

Vérification de la justesse de l'appareil	n° de mesure	Date de la vérification	Concentration (mg/cm ²)
Étalonnage entrée	1	07/12/2023	1 (+/- 0,1)
Étalonnage sortie	121	07/12/2023	1 (+/- 0,1)

La vérification de la justesse de l'appareil consiste à réaliser une mesure de la concentration en plomb sur un étalon à une valeur proche du seuil.

En début et en fin de chaque constat et à chaque nouvelle mise sous tension de l'appareil une nouvelle vérification de la justesse de l'appareil est réalisée.

2.2 Le laboratoire d'analyse éventuel

Nom du laboratoire d'analyse	Il n'a pas été fait appel à un laboratoire d'analyse
Nom du contact	-
Coordonnées	-
Référence du rapport d'essai	-
Date d'envoi des prélèvements	-
Date de réception des résultats	-

2.3 Le bien objet de la mission

Adresse du bien immobilier	25 Rue de Lépante 5 ème étage Droite 06000 NICE
Description de l'ensemble immobilier	Habitation (partie privative d'immeuble) Habitation
Année de construction	< 1949
Localisation du bien objet de la mission	5 ème étage Lot numéro NC, Section cadastrale NC,
Nom et coordonnées du propriétaire ou du syndicat de copropriété (dans le cas du CREP sur parties communes)	Indivision VERDEIL 25 Rue de Lépante 06000 NICE
L'occupant est :	Le locataire
Date(s) de la visite faisant l'objet du CREP	07/12/2023
Croquis du bien immobilier objet de la mission	Voir partie « 5 Résultats des mesures »

Liste des locaux visités

**5ème étage - Entrée Dégagement,
5ème étage - Chambre 1,
5ème étage - Chambre 2,
5ème étage - Séjour,**

**5ème étage - Balcon,
5ème étage - Cuisine,
5ème étage - Salle d'eau,
5ème étage - Wc**

Liste des locaux non visités ou non mesurés (avec justification)

Néant

3. Méthodologie employée

La recherche et la mesure du plomb présent dans les peintures ou les revêtements ont été réalisées selon l'arrêté du 19 août 2011 et la norme NF X 46-030 «*Diagnostic Plomb — Protocole de réalisation du Constat de Risque d'Exposition au Plomb*». Les mesures de la concentration surfacique en plomb sont réalisées à l'aide d'un appareil portable à fluorescence X capable d'analyser au moins la raie K du spectre de fluorescence émis en réponse par le plomb, et sont exprimées en mg/cm².

Les éléments de construction de facture récente ou clairement identifiables comme postérieurs au 1er janvier 1949 ne sont pas mesurés, à l'exception des huisseries ou autres éléments métalliques tels que volets, grilles,... (ceci afin d'identifier la présence éventuelle de minium de plomb). Bien que pouvant être relativement épais, les enduits sont aussi à considérer comme des revêtements susceptibles de contenir du plomb. D'autres revêtements ne sont pas susceptibles de contenir du plomb : toile de verre, moquette, tissus, crépi, papier peint, ainsi que les peintures et enduits manifestement récents, mais ils peuvent masquer un autre revêtement contenant du plomb et sont donc à analyser.

Les revêtements de type carrelage contiennent souvent du plomb, mais ils ne sont pas visés par le présent arrêté car ce plomb n'est pas accessible.

3.1 Valeur de référence utilisée pour la mesure du plomb par fluorescence X

Les mesures par fluorescence X effectuées sur des revêtements sont interprétées en fonction de la valeur de référence fixée par l'arrêté du 19 août 2011 relatif au constat de risque d'exposition au plomb (article 5) : 1 mg/cm².

3.2 Stratégie de mesurage

Sur chaque unité de diagnostic recouverte d'un revêtement, l'auteur du constat effectue :

- 1 seule mesure si celle-ci montre la présence de plomb à une concentration supérieure ou égale au seuil de 1 milligramme par centimètre carré (1 mg/cm²) ;
- 2 mesures si la première ne montre pas la présence de plomb à une concentration supérieure ou égale au seuil de 1 milligramme par centimètre carré (1 mg/cm²) ;
- 3 mesures si les deux premières ne montrent pas la présence de plomb à une concentration supérieure ou égale au seuil de 1 milligramme par centimètre carré (1 mg/cm²), mais que des unités de diagnostic du même type ont été mesurées avec une concentration en plomb supérieure ou égale à ce seuil dans un même local.

Dans le cas où plusieurs mesures sont effectuées sur une unité de diagnostic, elles sont réalisées à des endroits différents pour minimiser le risque de faux négatifs.

3.3 Recours à l'analyse chimique du plomb par un laboratoire

L'auteur du constat tel que défini à l'Article 4 de l'Arrêté du 19 août 2011 peut recourir à des prélèvements de revêtements qui sont analysés en laboratoire pour la recherche du plomb acido-soluble selon la norme NF X 46-031 «*Diagnostic plomb — Analyse chimique des peintures pour la recherche de la fraction acido-soluble du plomb*», dans le cas suivant :

- lorsque l'auteur du constat repère des revêtements dégradés et qu'il estime ne pas pouvoir conclure quant à la présence de plomb dans ces revêtements.

Le prélèvement est réalisé conformément aux préconisations de la norme NF X 46-030 «*Diagnostic Plomb — Protocole de réalisation du Constat de Risque d'Exposition au Plomb*» précitée sur une surface suffisante pour que le laboratoire dispose d'un échantillon permettant l'analyse dans de bonnes conditions (prélèvement de 0,5 g à 1 g).

L'ensemble des couches de peintures est prélevé en veillant à inclure la couche la plus profonde. L'auteur du constat évite le prélèvement du substrat ou tous corps étrangers qui risquent d'avoir pour effet de diluer la concentration en plomb de l'échantillon. Le prélèvement est réalisé avec les précautions nécessaires pour éviter la dissémination de poussières.

Quel que soit le résultat de l'analyse par fluorescence X, une mesure sera déclarée négative si la fraction acido-soluble mesurée en laboratoire est strictement inférieure à 1,5 mg/g

4. Présentation des résultats

Afin de faciliter la localisation des mesures, l'auteur du constat divise chaque local en plusieurs zones, auxquelles il attribue une lettre (A, B, C ...) selon la convention décrite ci-dessous.

La convention d'écriture sur le croquis et dans le tableau des mesures est la suivante :

- la zone de l'accès au local est nommée «A» et est reportée sur le croquis. Les autres zones sont nommées «B», «C», «D», ... dans le sens des aiguilles d'une montre ;
- la zone «plafond» est indiquée en clair.

Les unités de diagnostic (UD) (par exemple : un mur d'un local, la plinthe du même mur, l'ouvrant d'un portant ou le dormant d'une fenêtre, ...) faisant l'objet d'une mesure sont classées dans le tableau des mesures selon le tableau suivant en fonction de la concentration en plomb et de la nature de la dégradation.

NOTE Une unité de diagnostic (UD) est un ou plusieurs éléments de construction ayant même substrat et même historique en matière de construction et de revêtement.

Concentration en plomb	Nature des dégradations	Classement
< seuils		0
≥ seuils	Non dégradé ou non visible	1
	Etat d'usage	2
	Dégradé	3

5. Résultats des mesures

	Total UD	Non mesurées	Classe 0	Classe 1	Classe 2	Classe 3
5ème étage - Entrée Dégagement	11	-	11 (100 %)	-	-	-
5ème étage - Chambre 1	13	4 (31 %)	9 (69 %)	-	-	-
5ème étage - Chambre 2	12	4 (33 %)	8 (67 %)	-	-	-
5ème étage - Séjour	9	4 (44 %)	5 (56 %)	-	-	-
5ème étage - Balcon	2	-	1 (50 %)	1 (50 %)	-	-
5ème étage - Cuisine	15	4 (27 %)	11 (73 %)	-	-	-
5ème étage - Salle d'eau	7	-	7 (100 %)	-	-	-
5ème étage - Wc	7	-	7 (100 %)	-	-	-
TOTAL	76	16 (21 %)	59 (78 %)	1 (1 %)	-	-

5ème étage - Entrée Dégagement

Nombre d'unités de diagnostic : 11 - Nombre d'unités de diagnostic de classe 3 repéré : 0 soit 0 %

N°	Zone	Unité de diagnostic	Substrat	Revêtement apparent	Localisation mesure	Mesure (mg/cm²)	Etat* de conservation	Classement UD	Observation
2	A	Mur	Plâtre	Peinture	partie basse (< 1m)	0		0	
3					partie haute (> 1m)	0			
4					partie basse (< 1m)	0			
5	B	Mur	Plâtre	Peinture	partie haute (> 1m)	0		0	
6					partie basse (< 1m)	0			
7	C	Mur	Plâtre	Peinture	partie haute (> 1m)	0		0	
8					partie basse (< 1m)	0			
9	D	Mur	Plâtre	Peinture	partie haute (> 1m)	0		0	
10					partie basse (< 1m)	0			
11	F	Mur	Plâtre	Peinture	partie haute (> 1m)	0		0	
12					partie basse (< 1m)	0			
13	G	Mur	Plâtre	Peinture	partie haute (> 1m)	0		0	
14					mesure 1	0			
15		Plafond	Plâtre	Peinture	mesure 2	0		0	
16	A	Porte d'entrée intérieure	Bois	Peinture	partie basse (< 1m)	0		0	
17					partie haute (> 1m)	0			
18	A	Huisserie Porte d'entrée intérieure	Bois	Peinture	partie basse (< 1m)	0		0	
19					partie haute (> 1m)	0			
20	A	Porte d'entrée extérieure	Bois	Peinture	partie basse (< 1m)	0		0	
21					partie haute (> 1m)	0			
22	A	Huisserie Porte d'entrée extérieure	Bois	Peinture	partie basse (< 1m)	0		0	
23					partie haute (> 1m)	0			

5ème étage - Chambre 1

Nombre d'unités de diagnostic : 13 - Nombre d'unités de diagnostic de classe 3 repéré : 0 soit 0 %

N°	Zone	Unité de diagnostic	Substrat	Revêtement apparent	Localisation mesure	Mesure (mg/cm²)	Etat* de conservation	Classement UD	Observation
24	A	Mur	Plâtre	Peinture	partie basse (< 1m)	0		0	
25					partie haute (> 1m)	0			
26					partie basse (< 1m)	0			
27	B	Mur	Plâtre	Peinture	partie haute (> 1m)	0		0	
28					partie basse (< 1m)	0			
29	C	Mur	Plâtre	Peinture	partie haute (> 1m)	0		0	
30					partie basse (< 1m)	0			
31	D	Mur	Plâtre	Peinture	partie haute (> 1m)	0		0	
32					partie basse (< 1m)	0			
33	E	Mur	Plâtre	Peinture	partie haute (> 1m)	0		0	
34					mesure 1	0			
35		Plafond	Plâtre	Peinture	mesure 2	0		0	
36	C	Volet	Bois	Peinture	partie basse	0		0	
37					partie haute	0			
-	C	Fenêtre intérieure	Alu		Non mesurée	-		NM	Absence de revêtement
-	C	Huisserie Fenêtre intérieure	Alu		Non mesurée	-		NM	Absence de revêtement
-	C	Fenêtre extérieure	Alu		Non mesurée	-		NM	Absence de revêtement
-	C	Huisserie Fenêtre extérieure	Alu		Non mesurée	-		NM	Absence de revêtement
38	A	Porte	Bois	Peinture	partie basse (< 1m)	0		0	
39					partie haute (> 1m)	0			
40	A	Huisserie Porte	Bois	Peinture	partie basse (< 1m)	0		0	
41					partie haute (> 1m)	0			

5ème étage - Chambre 2

Nombre d'unités de diagnostic : 12 - Nombre d'unités de diagnostic de classe 3 repéré : 0 soit 0 %

N°	Zone	Unité de diagnostic	Substrat	Revêtement apparent	Localisation mesure	Mesure (mg/cm²)	Etat* de conservation	Classement UD	Observation
42	A	Mur	Plâtre	Peinture	partie basse (< 1m)	0		0	
43					partie haute (> 1m)	0			
44	B	Mur	Plâtre	Peinture	partie basse (< 1m)	0		0	
45					partie haute (> 1m)	0			
46	C	Mur	Plâtre	Peinture	partie basse (< 1m)	0		0	
47					partie haute (> 1m)	0			
48	D	Mur	Plâtre	Peinture	partie basse (< 1m)	0		0	
49					partie haute (> 1m)	0			
50		Plafond	Plâtre	Peinture	mesure 1	0		0	
51					mesure 2	0			
52	C	Volet	Bois	Peinture	partie basse	0		0	
53					partie haute	0			
-	C	Fenêtre intérieure	Alu		Non mesurée	-		NM	Absence de revêtement
-	C	Huisserie Fenêtre intérieure	Alu		Non mesurée	-		NM	Absence de revêtement
-	C	Fenêtre extérieure	Alu		Non mesurée	-		NM	Absence de revêtement
-	C	Huisserie Fenêtre extérieure	Alu		Non mesurée	-		NM	Absence de revêtement
54	A	Porte	Bois	Peinture	partie basse (< 1m)	0		0	
55					partie haute (> 1m)	0			
56	A	Huisserie Porte	Bois	Peinture	partie basse (< 1m)	0		0	
57					partie haute (> 1m)	0			

5ème étage - Séjour

Nombre d'unités de diagnostic : 9 - Nombre d'unités de diagnostic de classe 3 repéré : 0 soit 0 %

N°	Zone	Unité de diagnostic	Substrat	Revêtement apparent	Localisation mesure	Mesure (mg/cm²)	Etat* de conservation	Classement UD	Observation
58	A	Mur	Plâtre	Peinture	partie basse (< 1m)	0		0	
59					partie haute (> 1m)	0			
60	B	Mur	Plâtre	Peinture	partie basse (< 1m)	0		0	
61					partie haute (> 1m)	0			
62	C	Mur	Plâtre	Peinture	partie basse (< 1m)	0		0	
63					partie haute (> 1m)	0			
64	D	Mur	Plâtre	Peinture	partie basse (< 1m)	0		0	
65					partie haute (> 1m)	0			
66		Plafond	Plâtre	Peinture	mesure 1	0		0	
67					mesure 2	0			
-	B	Fenêtre intérieure	Alu		Non mesurée	-		NM	Absence de revêtement
-	B	Huisserie Fenêtre intérieure	Alu		Non mesurée	-		NM	Absence de revêtement
-	B	Fenêtre extérieure	Alu		Non mesurée	-		NM	Absence de revêtement
-	B	Huisserie Fenêtre extérieure	Alu		Non mesurée	-		NM	Absence de revêtement

5ème étage - Balcon

Nombre d'unités de diagnostic : 2 - Nombre d'unités de diagnostic de classe 3 repéré : 0 soit 0 %

N°	Zone	Unité de diagnostic	Substrat	Revêtement apparent	Localisation mesure	Mesure (mg/cm²)	Etat* de conservation	Classement UD	Observation
68		Mur	Béton	Peinture	partie basse (< 1m)	0		0	
69					partie haute (> 1m)	0			
70		Garde-corps	Métal	peinture	mesure 1	3.2	Non dégradé	1	

5ème étage - Cuisine

Nombre d'unités de diagnostic : 15 - Nombre d'unités de diagnostic de classe 3 repéré : 0 soit 0 %

N°	Zone	Unité de diagnostic	Substrat	Revêtement apparent	Localisation mesure	Mesure (mg/cm²)	Etat* de conservation	Classement UD	Observation
71	A	Mur	Plâtre	Peinture	partie basse (< 1m)	0		0	
72					partie haute (> 1m)	0			
73	B	Mur	Plâtre	Peinture	partie basse (< 1m)	0		0	
74					partie haute (> 1m)	0			
75	C	Mur	Plâtre	Peinture	partie basse (< 1m)	0		0	
76					partie haute (> 1m)	0			
77	D	Mur	Plâtre	Peinture	partie basse (< 1m)	0		0	
78					partie haute (> 1m)	0			
79	E	Mur	Plâtre	Peinture	partie basse (< 1m)	0		0	
80					partie haute (> 1m)	0			
81	F	Mur	Plâtre	Peinture	partie basse (< 1m)	0		0	
82					partie haute (> 1m)	0			
83	G	Mur	Plâtre	Peinture	partie basse (< 1m)	0		0	
84					partie haute (> 1m)	0			
85		Plafond	Plâtre	Peinture	mesure 1	0		0	
86					mesure 2	0			
87	C	Garde-corps	Métal	Peinture	mesure 1	0		0	
88					mesure 2	0			
-	C	Fenêtre intérieure	Alu		Non mesurée	-		NM	Absence de revêtement
-	C	Huisserie Fenêtre intérieure	Alu		Non mesurée	-		NM	Absence de revêtement
-	C	Fenêtre extérieure	Alu		Non mesurée	-		NM	Absence de revêtement
-	C	Huisserie Fenêtre extérieure	Alu		Non mesurée	-		NM	Absence de revêtement
89	A	Porte	Bois	Peinture	partie basse (< 1m)	0		0	
90					partie haute (> 1m)	0			
91	A	Huisserie Porte	Bois	Peinture	partie basse (< 1m)	0		0	
92					partie haute (> 1m)	0			

5ème étage - Salle d'eau

Nombre d'unités de diagnostic : 7 - Nombre d'unités de diagnostic de classe 3 repéré : 0 soit 0 %

N°	Zone	Unité de diagnostic	Substrat	Revêtement apparent	Localisation mesure	Mesure (mg/cm²)	Etat* de conservation	Classement UD	Observation
93	A	Mur	Plâtre	Peinture	partie basse (< 1m)	0		0	
94					partie haute (> 1m)	0			
95	B	Mur	Plâtre	Peinture	partie basse (< 1m)	0		0	

96					partie haute (> 1m)	0			
97	C	Mur	Plâtre	Peinture	partie basse (< 1m)	0		0	
98					partie haute (> 1m)	0			
99	D	Mur	Plâtre	Peinture	partie basse (< 1m)	0		0	
100					partie haute (> 1m)	0			
101		Plafond	Plâtre	Peinture	mesure 1	0		0	
102					mesure 2	0			
103	A	Porte	Bois	Peinture	partie basse (< 1m)	0		0	
104					partie haute (> 1m)	0			
105	A	Huisserie Porte	Bois	Peinture	partie basse (< 1m)	0		0	
106					partie haute (> 1m)	0			

5ème étage - Wc

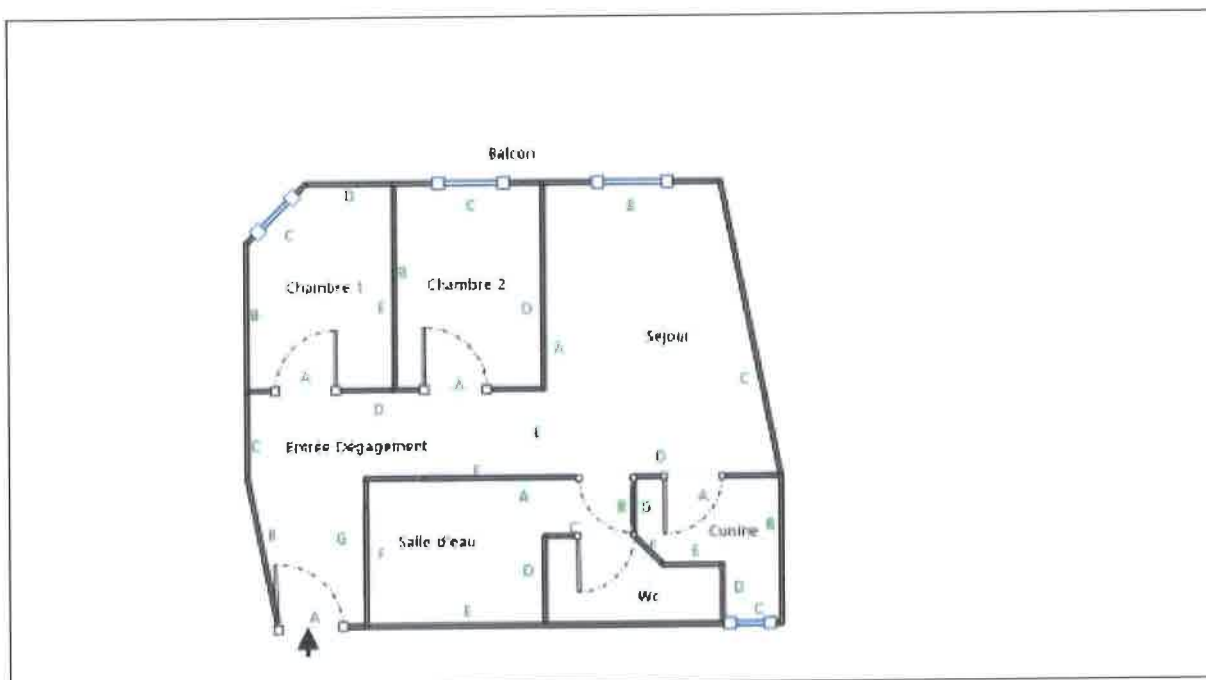
Nombre d'unités de diagnostic : 7 - Nombre d'unités de diagnostic de classe 3 repéré : 0 soit 0 %

N°	Zone	Unité de diagnostic	Substrat	Revêtement apparent	Localisation mesure	Mesure (mg/cm²)	Etat* de conservation	Classement UD	Observation
107	A	Mur	Plâtre	Peinture	partie basse (< 1m)	0		0	
108					partie haute (> 1m)	0			
109	D	Mur	Plâtre	Peinture	partie basse (< 1m)	0		0	
110					partie haute (> 1m)	0			
111	C	Mur	Plâtre	Peinture	partie basse (< 1m)	0		0	
112					partie haute (> 1m)	0			
113	D	Mur	Plâtre	Peinture	partie basse (< 1m)	0		0	
114					partie haute (> 1m)	0			
115		Plafond	Plâtre	Peinture	mesure 1	0		0	
116					mesure 2	0			
117	A	Porte	Bois	Peinture	partie basse (< 1m)	0		0	
118					partie haute (> 1m)	0			
119	A	Huisserie Porte	Bois	Peinture	partie basse (< 1m)	0		0	
120					partie haute (> 1m)	0			

NM : Non mesuré car l'unité de diagnostic n'est pas visée par la réglementation.

* L'état de conservation sera, le cas échéant, complété par la nature de la dégradation.

Localisation des mesures sur croquis de repérage



6. Conclusion

6.1 Classement des unités de diagnostic

Les mesures de concentration en plomb sont regroupées dans le tableau de synthèse suivant :

	Total	Non mesurées	Classe 0	Classe 1	Classe 2	Classe 3
Nombre d'unités de diagnostic	76	16	59	1	0	0
%	100	21 %	78 %	1 %	0 %	0 %

6.2 Recommandations au propriétaire

Le plomb (principalement la céruse) contenu dans les revêtements peut provoquer une intoxication des personnes, en particulier des jeunes enfants, dès lors qu'il est inhalé ou ingéré. Les travaux qui seraient conduits sur les surfaces identifiées comme recouvertes de peinture d'une concentration surfacique en plomb égale ou supérieure à 1 mg/cm² devront s'accompagner de mesures de protection collectives et individuelles visant à contrôler la dissémination de poussières toxiques et à éviter toute exposition au plomb tant pour les intervenants que pour les occupants de l'immeuble et la population environnante.

Lors de la présente mission il a été mis en évidence la présence de revêtements contenant du plomb au-delà des seuils en vigueur.

Du fait de la présence de revêtements contenant du plomb au-delà des seuils en vigueur et de la nature des dégradations constatées (non dégradé, non visible, état d'usage) sur certaines unités de diagnostic, le propriétaire doit veiller à l'entretien des revêtements recouvrant les unités de diagnostic de classe 1 et 2, afin d'éviter leur dégradation future.

6.3 Commentaires

Constatations diverses :

Néant

Validité du constat :

Du fait de la présence de revêtement contenant du plomb à des concentrations supérieures aux seuils définis par arrêté des ministres chargés de la santé et de la construction, le présent constat a une durée de validité de 1 an (jusqu'au 06/12/2024).

Documents remis par le donneur d'ordre à l'opérateur de repérage :

Néant

Représentant du propriétaire (accompagnateur) :

Aucun accompagnateur

6.4 Situations de risque de saturnisme infantile et de dégradation du bâti

(Au sens des articles 1 et 8 du texte 40 de l'arrêté du 19 août 2011 relatif au Constat de Risque d'Exposition au Plomb)

Situations de risque de saturnisme infantile

NON	Au moins un local parmi les locaux objets du constat présente au moins 50% d'unités de diagnostic de classe 3
NON	L'ensemble des locaux objets du constat présente au moins 20% d'unités de diagnostic de classe 3

Situations de dégradation de bâti

NON	Les locaux objets du constat présentent au moins un plancher ou plafond menaçant de s'effondrer ou en tout ou partie effondré
NON	Les locaux objets du constat présentent des traces importantes de coulures, de ruissellements ou d'écoulements d'eau sur plusieurs unités de diagnostic d'une même pièce
NON	Les locaux objets du constat présentent plusieurs unités de diagnostic d'une même pièce recouvertes de moisissures ou de nombreuses taches d'humidité.

6.5 Transmission du constat à l'agence régionale de santé

NON	Si le constat identifie au moins l'une de ces cinq situations, son auteur transmet, dans un délai de cinq jours ouvrables, une copie du rapport au directeur général de l'agence régionale de santé d'implantation du bien expertisé en application de l'article L.1334-10 du code de la santé publique.
-----	--

En application de l'Article R.1334-10 du code de la santé publique, l'auteur du présent constat informe de cette transmission le propriétaire, le syndicat des copropriétaires ou l'exploitant du local d'hébergement

Remarque : Néant

Nota : Le présent rapport est établi par une personne dont les compétences sont certifiées par **WE.CERT - 16, Rue de Villars 57100 THIONVILLE (détail sur www.info-certif.fr)**

Fait à **NICE**, le **07/12/2023**

Par : **SAADI Mohamed Lamine**



7. Obligations d'informations pour les propriétaires

Décret n° 2006-474 du 25 avril 2006 relatif à la lutte contre le saturnisme, Article R.1334-12 du code de la santé publique :

«L'information des occupants et des personnes amenées à exécuter des travaux, prévue par l'article L.1334-9 est réalisée par la remise du constat de risque d'exposition au plomb (CREP) par le propriétaire ou l'exploitant du local d'hébergement.»

«Le CREP est tenu par le propriétaire ou l'exploitant du local d'hébergement à disposition des agents ou services mentionnés à l'Article L.1421-1 du code de la santé publique ainsi, le cas échéant, des agents chargés du contrôle de la réglementation du travail et des agents des services de prévention des organismes de Sécurité Sociale.»

Article L1334-9 :

Si le constat, établi dans les conditions mentionnées aux articles L. 1334-6 à L. 1334-8, met en évidence la présence de revêtements dégradés contenant du plomb à des concentrations supérieures aux seuils définis par l'arrêté mentionné à l'article L. 1334-2, le propriétaire ou l'exploitant du local d'hébergement doit en informer les occupants et les personnes amenées à faire des travaux dans l'immeuble ou la partie d'immeuble concerné. Il procède aux travaux appropriés pour supprimer le risque d'exposition au plomb, tout en garantissant la sécurité des occupants. En cas de location, lesdits travaux incombent au propriétaire bailleur. La non-réalisation desdits travaux par le propriétaire bailleur, avant la mise en location du logement, constitue un manquement aux obligations particulières de sécurité et de prudence susceptible d'engager sa responsabilité pénale.

8. Information sur les principales réglementations et recommandations en matière d'exposition au plomb

8.1 Textes de référence

Code de la santé publique :

- Code de la santé publique : Articles L.1334-1 à L.1334-12 et Articles R.1334-1 à R.1334-13 (lutte contre la présence de plomb) ;
- Loi n° 2004-806 du 9 août 2004 relative à la politique de santé publique Articles 72 à 78 modifiant le code de la santé publique ;
- Décret n° 2006-474 du 25 avril 2006 relatif à la lutte contre le saturnisme ;
- Arrêté du 19 août 2011 relatif au constat de risque d'exposition au plomb.

Code de la construction et de l'habitat :

- Code de la construction et de l'habitation : Articles L.271-4 à L.271-6 (Dossier de diagnostic technique) et Articles R.271-1 à R.271-4 (Conditions d'établissement du dossier de diagnostic technique) ;
- Ordonnance n° 2005-655 du 8 juin 2005 relative au logement et à la construction ;
- Décret n° 2006-1114 du 5 septembre 2006 relatif aux diagnostics techniques immobiliers et modifiant le code de la construction et de l'habitation et le code de la santé publique.

Code du travail pour la prévention des risques professionnels liés à l'exposition au plomb :

- Code du travail : Articles L.233-5-1, R.231-51 à R.231-54, R.231-56 et suivants, R.231-58 et suivants, R.233-1, R.233-42 et suivants ;
- Décret n° 2001-97 du 1er février 2001 établissant les règles particulières de prévention des risques cancérigènes, mutagènes ou toxiques pour la reproduction et modifiant le code du travail ;
- Décret n° 93-41 du 11 janvier 1993 relatif aux mesures d'organisation, aux conditions de mise en œuvre et d'utilisation applicables aux équipements de travail et moyens de protection soumis à l'Article L.233-5-1 du code du travail et modifiant ce code (équipements de protection individuelle et vêtements de travail) ;
- Décret n° 2003-1254 du 23 décembre 2003 relatif à la prévention du risque chimique et modifiant le code du travail ;
- Loi n° 91-1414 du 31 décembre 1991 modifiant le code du travail et le code de la santé publique en vue de favoriser la prévention des risques professionnels et portant transposition de directives européennes relatives à la santé et à la sécurité du travail (Équipements de travail) ;
- Décret n° 92-1261 du 3 décembre 1992 relatif à la prévention des risques chimiques (Articles R.231-51 à R.231-54 du code du travail) ;
- Arrêté du 19 mars 1993 fixant, en application de l'Article R.237-8 du code du travail, la liste des travaux dangereux pour lesquels il est établi un plan de prévention.

8.2 Ressources documentaires

Documents techniques :

- Fiche de sécurité H2 F 13 99 Maladies Professionnelles, Plomb, OPPBTP, janvier 1999 ;
- Guide à l'usage des professionnels du bâtiment, Peintures au plomb, Aide au choix d'une technique de traitement, OPPBTP, FFB, CEBTP, Éditions OPPBTP 4e trimestre 2001 ;
- Document ED 909 Interventions sur les peintures contenant du plomb, prévention des risques professionnels, INRS, avril 2003 ;
- Norme AFNOR NF X 46-030 «Diagnostic plomb — Protocole de réalisation du constat de risque d'exposition au plomb».

Sites Internet :

- **Ministère chargé de la santé** (textes officiels, précautions à prendre en cas de travaux portant sur des peintures au plomb, obligations des différents acteurs, ...) :
<http://www.sante.gouv.fr> (dossiers thématiques «Plomb» ou «Saturnisme»)
- **Ministère chargé du logement** :
<http://www.logement.gouv.fr>
- **Agence nationale de l'habitat (ANAH)** :
<http://www.anah.fr/> (fiche Peintures au plomb disponible, notamment)
- **Institut national de recherche et de sécurité (INRS)** :
<http://www.inrs.fr/> (règles de prévention du risque chimique, fiche toxicologique plomb et composés minéraux, ...)

9. Annexes

9.1 Notice d'Information

Si le logement que vous vendez, achetez ou louez, comporte des revêtements contenant du plomb : sachez que le plomb est dangereux pour la santé.

Deux documents vous informent :

- Le constat de risque d'exposition au plomb vous permet de localiser précisément ces revêtements : **lisez-le attentivement !**
- La présente notice d'information résume ce que vous devez savoir pour éviter l'exposition au plomb dans ce logement.

Les effets du plomb sur la santé

L'ingestion ou l'inhalation de plomb est toxique. Elle provoque des effets réversibles (anémie, troubles digestifs) ou irréversibles (atteinte du système nerveux, baisse du quotient intellectuel, etc...). Une fois dans l'organisme, le plomb est stocké, notamment dans les os, d'où il peut être libéré dans le sang, des années ou même des dizaines d'années plus tard. **L'intoxication chronique par le plomb, appelée saturnisme, est particulièrement grave chez le jeune enfant. Les femmes en âge de procréer doivent également se protéger car, pendant la grossesse, le plomb peut traverser le placenta et contaminer le fœtus.**

Les mesures de prévention en présence de revêtements contenant du plomb

Des peintures fortement chargées en plomb (céruse) ont été couramment utilisées jusque vers 1950. Ces peintures souvent recouvertes par d'autres revêtements depuis, peuvent être dégradés à cause de l'humidité, à la suite d'un choc, par grattage ou à l'occasion de travaux : les écailles et la poussière ainsi libérées constituent alors une source d'intoxication. Ces peintures représentent le principal risque d'exposition au plomb dans l'habitation.

Le plomb contenu dans les peintures ne présente pas de risque tant qu'elles sont en bon état ou inaccessibles. En revanche, le risque apparaît dès qu'elles s'écaillent ou se dégradent. Dans ce cas, votre enfant peut s'intoxiquer :

- S'il porte à la bouche des écailles de peinture contenant du plomb ;
- S'il se trouve dans une pièce contaminée par des poussières contenant du plomb ;
- S'il reste à proximité de travaux dégagant des poussières contenant du plomb.

Le plomb en feuille contenu dans certains papiers peints (posés parfois sur les parties humides des murs) n'est dangereux qu'en cas d'ingestion de fragments de papier. Le plomb laminé des balcons et rebords extérieurs de fenêtre n'est dangereux que si l'enfant a accès à ces surfaces, y porte la bouche ou suce ses doigts après les avoir touchées.

Pour éviter que votre enfant ne s'intoxique :

- Surveillez l'état des peintures et effectuez les menues réparations qui s'imposent sans attendre qu'elles s'aggravent.
- Lutte contre l'humidité, qui favorise la dégradation des peintures ;
- Évitez le risque d'accumulation des poussières : ne posez pas de moquette dans les pièces où l'enfant joue, nettoyez souvent le sol, les rebords des fenêtres avec une serpillière humide ;
- Veillez à ce que votre enfant n'ait pas accès à des peintures dégradées, à des papiers peints contenant une feuille de plomb, ou à du plomb laminé (balcons, rebords extérieurs de fenêtres) ; lavez ses mains, ses jouets.

En cas de travaux portant sur des revêtements contenant du plomb : prenez des précautions

- Si vous confiez les travaux à une entreprise, remettez-lui une copie du constat du risque d'exposition au plomb, afin qu'elle mette en œuvre les mesures de prévention adéquates ;
- Tenez les jeunes enfants éloignés du logement pendant toute la durée des travaux. Avant tout retour d'un enfant après travaux, les locaux doivent être parfaitement nettoyés ;
- Si vous réalisez les travaux vous-même, prenez soin d'éviter la dissémination de poussières contaminées dans tout le logement et éventuellement le voisinage.

Si vous êtes enceinte :

- **Ne réalisez jamais vous-même des travaux portant sur des revêtements contenant du plomb ;**
- **Éloignez-vous de tous travaux portant sur des revêtements contenant du plomb**

Si vous craignez qu'il existe un risque pour votre santé ou celle de votre enfant, parlez-en à votre médecin (généraliste, pédiatre, médecin de protection maternelle et infantile, médecin scolaire) qui prescrira, s'il le juge utile, un dosage de plomb dans le sang (plombémie). Des informations sur la prévention du saturnisme peuvent être obtenues auprès des directions départementales de l'équipement ou des directions départementales des affaires sanitaires et sociales, ou sur les sites Internet des ministères chargés de la santé et du logement.

9.2 Illustrations

Aucune photo/illustration n'a été jointe à ce rapport.

9.3 Analyses chimiques du laboratoire

Aucune analyse chimique n'a été réalisée en laboratoire.



Etat de l'Installation Intérieure d'Electricité

Numéro de dossier : 0966
Norme méthodologique employée : AFNOR NF C 16-600 (juillet 2017)
Date du repérage : 07/12/2023
Heure d'arrivée : 17 h 30
Durée du repérage : 01 h 00

La présente mission consiste, suivant l'arrêté du 28 septembre 2017 et du 4 avril 2011, à établir un état de l'installation électrique, en vue d'évaluer les risques pouvant porter atteinte à la sécurité des personnes. (Application des articles L. 134-7 du code de la construction et de l'habitation). En aucun cas, il ne s'agit d'un contrôle de conformité de l'installation vis-à-vis de la réglementation en vigueur. Cet état de l'installation intérieure d'électricité a une durée de validité de 3 ans.

A. - Désignation et description du local d'habitation et de ses dépendances

Localisation du local d'habitation et de ses dépendances :

Type d'immeuble : **Appartement**
Adresse : **25 Rue de Lépante**
5 ème étage Droite
Commune : **06000 NICE**
Département : **Alpes-Maritimes**
Référence cadastrale : **Section cadastrale NC, , identifiant fiscal : NC**
Désignation et situation du ou des lot(s) de copropriété :
5 ème étage, Lot numéro NC
Périmètre de repérage : **Habitation**
Année de construction : **< 1949**
Année de l'installation : **> 15 ans**
Distributeur d'électricité : **NC**
Parties du bien non visitées : **Néant**

B. - Identification du donneur d'ordre

Identité du donneur d'ordre :

Nom et prénom : **SCP BENABU BAUCHE**
Adresse : **11 Avenue Desambrois**
06000 NICE
Téléphone et adresse internet : . **Non communiqués**
Qualité du donneur d'ordre (sur déclaration de l'intéressé) : **Huissier**

Propriétaire du local d'habitation et de ses dépendances:

Nom et prénom : **Indivision VERDEIL**
Adresse : **25 Rue de Lépante**
06000 NICE

C. - Identification de l'opérateur ayant réalisé l'intervention et signé le rapport

Identité de l'opérateur de diagnostic :

Nom et prénom : **SAADI Mohamed Lamine**
Raison sociale et nom de l'entreprise : **CYRIS Diagnosics Immobiliers**
Adresse : **106 avenue de la Californie**
06200 Nice
Numéro SIRET : **90031312300011**
Désignation de la compagnie d'assurance : **AXA**
Numéro de police et date de validité : **10849111804 - 30/06/2024**

Le présent rapport est établi par une personne dont les compétences sont certifiées par **WE.CERT** le **04/08/2023** jusqu'au **03/08/2030**. (Certification de compétence **C2023-SE06-016**)

D. - Rappel des limites du champ de réalisation de l'état de l'installation intérieure d'électricité

L'état de l'installation intérieure d'électricité porte sur l'ensemble de l'installation intérieure d'électricité à basse tension des locaux à usage d'habitation située en aval de l'appareil général de commande et de protection de cette installation. Il ne concerne pas les matériels d'utilisation amovibles, ni les circuits internes des matériels d'utilisation fixes, destinés à être reliés à l'installation électrique fixe, ni les installations de production ou de stockage par batteries d'énergie électrique du générateur jusqu'au point d'injection au réseau public de distribution d'énergie ou au point de raccordement à l'installation intérieure. Il ne concerne pas non plus les circuits de téléphonie, de télévision, de réseau informatique, de vidéophonie, de centrale d'alarme, etc., lorsqu'ils sont alimentés en régime permanent sous une tension inférieure ou égale à 50 V en courant alternatif et 120 V en courant continu.

L'intervention de l'opérateur réalisant l'état de l'installation intérieure d'électricité ne porte que sur les constituants visibles, visitables, de l'installation au moment du diagnostic. Elle s'effectue sans démontage de l'installation électrique (hormis le démontage des capots des tableaux électriques lorsque cela est possible) ni destruction des isolants des câbles.

Des éléments dangereux de l'installation intérieure d'électricité peuvent ne pas être repérés, notamment :

- les parties de l'installation électrique non visibles (incorporées dans le gros œuvre ou le second œuvre ou masquées par du mobilier) ou nécessitant un démontage ou une détérioration pour pouvoir y accéder (boîtes de connexion, conduits, plinthes, goulottes, huisseries, éléments chauffants incorporés dans la maçonnerie, luminaires des piscines plus particulièrement) ;
- les parties non visibles ou non accessibles des tableaux électriques après démontage de leur capot ;
- inadéquation entre le courant assigné (calibre) des dispositifs de protection contre les surintensités et la section des conducteurs sur toute la longueur des circuits;

E. - Synthèse de l'état de l'installation intérieure d'électricité

E.1. Anomalies et/ou constatations diverses relevées

- L'installation intérieure d'électricité ne comporte **aucune anomalie** et ne fait pas l'objet de constatations diverses.
- L'installation intérieure d'électricité ne comporte **aucune anomalie**, mais fait l'objet de **constatations diverses**.
- L'installation intérieure d'électricité **comporte une ou des anomalies**. Il est recommandé au propriétaire de les supprimer en consultant dans les meilleurs délais un installateur électricien qualifié afin d'éliminer les dangers qu'elle(s) présente(nt). L'installation ne fait pas l'objet de constatations diverses.
- L'installation intérieure d'électricité **comporte une ou des anomalies**. Il est recommandé au propriétaire de les supprimer en consultant dans les meilleurs délais un installateur électricien qualifié afin d'éliminer les dangers qu'elle(s) présente(nt). L'installation fait également l'objet de **constatations diverses**.

E.2. Les domaines faisant l'objet d'anomalies sont :

- 1. L'appareil général de commande et de protection et de son accessibilité.
- 2. La protection différentielle à l'origine de l'installation électrique et sa sensibilité appropriée aux conditions de mise à la terre.
- 3. La prise de terre et l'installation de mise à la terre.
- 4. La protection contre les surintensités adaptée à la section des conducteurs, sur chaque circuit.
- 5. La liaison équipotentielle dans les locaux contenant une baignoire ou une douche.
- 6. Les règles liées aux zones dans les locaux contenant une baignoire ou une douche.
- 7. Des matériels électriques présentant des risques de contacts directs.
- 8.1 Des matériels électriques vétustes, inadaptés à l'usage.
- 8.2 Des conducteurs non protégés mécaniquement.
- 9. Des appareils d'utilisation situés dans les parties communes et alimentés depuis la partie privative ou des appareils d'utilisation situés dans la partie privative et alimentés depuis les parties communes.
- 10. La piscine privée ou le bassin de fontaine.

E.3. Les constatations diverses concernent :

- Des installations, parties d'installations ou spécificités non couvertes par le présent diagnostic.
- Des points de contrôle n'ayant pu être vérifiés.
- Des constatations concernant l'installation électrique et/ou son environnement.

F. - Anomalies identifiées

N° Article (1)	Libellé et localisation (*) des anomalies	N° Article (2)	Libellé des mesures compensatoires (3) correctement mises en œuvre
B3.3.6 a3	Au moins un circuit (n'alimentant pas des socles de prises de courant) n'est pas relié à la terre.		
B5.3 a	Locaux contenant une baignoire ou une douche : la continuité électrique de la liaison équipotentielle supplémentaire, reliant les éléments conducteurs et les masses des matériels électriques, n'est pas satisfaisante (résistance supérieure à 2 ohms).		
B7.3 a	L'Enveloppe d'au moins un matériel est manquante ou détériorée.		
B7.3 d	L'installation électrique comporte au moins une connexion avec une partie active nue sous tension accessible.		
B8.3 b	L'installation comporte au moins un matériel électrique inadapté à l'usage.		

(1) Référence des anomalies selon la norme ou la spécification technique utilisée.

(2) Référence des mesures compensatoires selon la norme ou la spécification technique utilisée.

(3) Une mesure compensatoire est une mesure qui permet de limiter un risque de choc électrique lorsque les règles fondamentales de sécurité ne peuvent s'appliquer pleinement pour des raisons soit économiques, soit techniques, soit administratives. Le numéro d'article et le libellé de la mesure compensatoire sont indiqués en regard de l'anomalie concernée.

(*) Avertissement : la localisation des anomalies n'est pas exhaustive. Il est admis que l'opérateur de diagnostic ne procède à la localisation que d'une anomalie par point de contrôle. Toutefois, cet avertissement ne concerne pas le test de déclenchement des dispositifs différentiels.

G.1. - Informations complémentaires

Article (1)	Libellé des informations
B11 a2	Une partie seulement de l'installation électrique est protégé par au moins un dispositif différentiel à haute sensibilité inf. ou égal à 30 mA.
B11 b1	L'ensemble des socles de prise de courant est de type à obturateur.
B11 c1	L'ensemble des socles de prise de courant possède un puits de 15 mm.

(1) Référence des informations complémentaires selon la norme ou la spécification technique utilisée.

G.2. - Constatations diverses

Certains points de contrôles n'ont pu être effectués. De ce fait la responsabilité du propriétaire reste pleinement engagée en cas d'accident ou d'incident ayant pour origine une défaillance de toute ou partie de l'installation n'ayant pu être contrôlée

Constatation type E1. - Installations, partie d'installation ou spécificités non couvertes

E1 d) le logement étant situé dans un immeuble collectif d'habitation :

- L'installation de mise à la terre située dans les parties communes de l'immeuble collectif d'habitation (prise de terre, conducteur de terre, borne ou barrette principale de terre, liaison équipotentielle principale, conducteur principal de protection et la ou les dérivation(s) éventuelle(s) de terre situées en parties communes de l'immeuble d'habitation) : plus précisément, il n'a pas été contrôlé son existence ni ses caractéristiques
- Le ou les dispositifs différentiels : plus précisément, il n'a pas été contrôlé l'adéquation entre la valeur de la résistance de la prise de terre et le courant différentiel-résiduel assigné (sensibilité)

- Les parties d'installation électrique situées dans les parties communes alimentant les matériels d'utilisation placés dans la partie privative : plus précisément, il n'a pas été contrôlé l'état, l'existence de l'ensemble des mesures de protection contre les contacts indirects et surintensités appropriées

Constatation type E2. – Points de contrôle du diagnostic n'ayant pu être vérifiés

N° Article (1)	Libellé des points de contrôle n'ayant pu être vérifiés selon norme NF C 16-600 – Annexe C	Motifs
B1.3 c	B1 - Appareil général de commande et de protection Article : Assure la coupure de l'ensemble de l'installation	L'installation n'était pas alimentée en électricité le jour de la visite.
B2.3.1 c	B2 - Dispositifs de protection différentielle (DDR) Article : Protection de l'ensemble de l'installation	L'installation n'était pas alimentée en électricité le jour de la visite.
B2.3.1 h	B2 - Dispositifs de protection différentielle (DDR) Article : Déclenche, lors de l'essai de fonctionnement, pour un courant de défaut au plus égal à son courant différentiel-résiduel assigné (sensibilité)	L'installation n'était pas alimentée en électricité le jour de la visite.
B2.3.1 i	B2 - Dispositifs de protection différentielle (DDR) Article : Déclenche par action sur le bouton test quand ce dernier est présent	L'installation n'était pas alimentée en électricité le jour de la visite.
B4.3 a2	B4 - Dispositif de protection contre les surintensités adapté à la section des conducteurs sur chaque circuit Article : Tous les dispositifs de protection contre les surintensités sont placés sur les conducteurs de phase.	L'installation n'était pas alimentée en électricité le jour de la visite.

(1) Référence des constatations diverses selon la norme ou la spécification technique utilisée.

Constatation type E3. - Constatations concernant l'installation électrique et/ou son environnement

Néant

H. – Identification des parties du bien (pièces et emplacements) n'ayant pu être visitées et justification :

Néant

*Nota : Le présent rapport est établi par une personne dont les compétences sont certifiées par **WE.CERT - 16, Rue de Villars 57100 THIONVILLE (détail sur www.info-certif.fr)***

Dates de visite et d'établissement de l'état :
Visite effectuée le : **07/12/2023**
Etat rédigé à **NICE**, le **07/12/2023**

Par : **SAADI Mohamed Lamine**



I. - Objectif des dispositions et description des risques encourus en fonction des anomalies identifiées

Correspondance avec le domaine d'anomalies (1)	Objectif des dispositions et description des risques encourus
B.1	Appareil général de commande et de protection : Cet appareil, accessible à l'intérieur du logement, permet d'interrompre, en cas d'urgence, en un lieu unique, connu et accessible, la totalité de la fourniture de l'alimentation électrique. Son absence, son inaccessibilité ou un appareil inadapté ne permet pas d'assurer cette fonction de coupure en cas de danger (risque d'électrisation, voire d'électrocution), d'incendie ou d'intervention sur l'installation électrique.
B.2	Protection différentielle à l'origine de l'installation : Ce dispositif permet de protéger les personnes contre les risques de choc électrique lors d'un défaut d'isolement sur un matériel électrique. Son absence ou son mauvais fonctionnement peut être la cause d'une électrisation, voire d'une électrocution.
B.3	Prise de terre et installation de mise à la terre : Ces éléments permettent, lors d'un défaut d'isolement sur un matériel électrique, de dévier à la terre le courant de défaut dangereux qui en résulte. L'absence de ces éléments ou leur inexistence partielle peut être la cause d'une électrisation, voire d'une électrocution.
B.4	Protection contre les surintensités : Les disjoncteurs divisionnaires ou coupe-circuits à cartouche fusible, à l'origine de chaque circuit, permettent de protéger les conducteurs et câbles électriques contre les échauffements anormaux dus aux surcharges ou courts-circuits. L'absence de ces dispositifs de protection ou leur calibre trop élevé peut être à l'origine d'incendies.
B.5	Liaison équipotentielle dans les locaux contenant une baignoire ou une douche : Elle permet d'éviter, lors d'un défaut, que le corps humain ne soit traversé par un courant électrique dangereux. Son absence privilège, en cas de défaut, l'écoulement du courant électrique par le corps humain, ce qui peut être la cause d'une électrisation, voire d'une électrocution.
B.6	Règles liées aux zones dans les locaux contenant une baignoire ou une douche : Les règles de mise en œuvre de l'installation électrique à l'intérieur de tels locaux permettent de limiter le risque de chocs électriques, du fait de la réduction de la résistance électrique du corps humain lorsque celui-ci est mouillé ou immergé. Le non-respect de celles-ci peut être la cause d'une électrisation, voire d'une électrocution.
B.7	Matériels électriques présentant des risques de contact direct : Les matériels électriques dont des parties nues sous tension sont accessibles (matériels électriques anciens, fils électriques dénudés, bornes de connexion non placées dans une boîte équipée d'un couvercle, matériels électriques cassés...) présentent d'importants risques d'électrisation, voire d'électrocution.
B.8	Matériels électriques vétustes ou inadaptés à l'usage : Ces matériels électriques, lorsqu'ils sont trop anciens, n'assurent pas une protection satisfaisante contre l'accès aux parties nues sous tension ou ne possèdent plus un niveau d'isolement suffisant. Lorsqu'ils ne sont pas adaptés à l'usage que l'on veut en faire, ils deviennent très dangereux lors de leur utilisation. Dans les deux cas, ces matériels présentent d'importants risques d'électrisation, voire d'électrocution.
B.9	Appareils d'utilisation situés dans des parties communes et alimentés depuis les parties privatives : Lorsque l'installation électrique issue de la partie privative n'est pas mise en œuvre correctement, le contact d'une personne avec la masse d'un matériel électrique en défaut ou une partie active sous tension peut être la cause d'électrisation, voire d'électrocution.
B.10	Piscine privée ou bassin de fontaine : Les règles de mise en œuvre de l'installation électrique et des équipements associés à la piscine ou au bassin de fontaine permettent de limiter le risque de chocs électriques, du fait de la réduction de la résistance électrique du corps humain lorsque celui-ci est mouillé ou immergé. Le non-respect de celles-ci peut être la cause d'une électrisation, voire d'une électrocution.

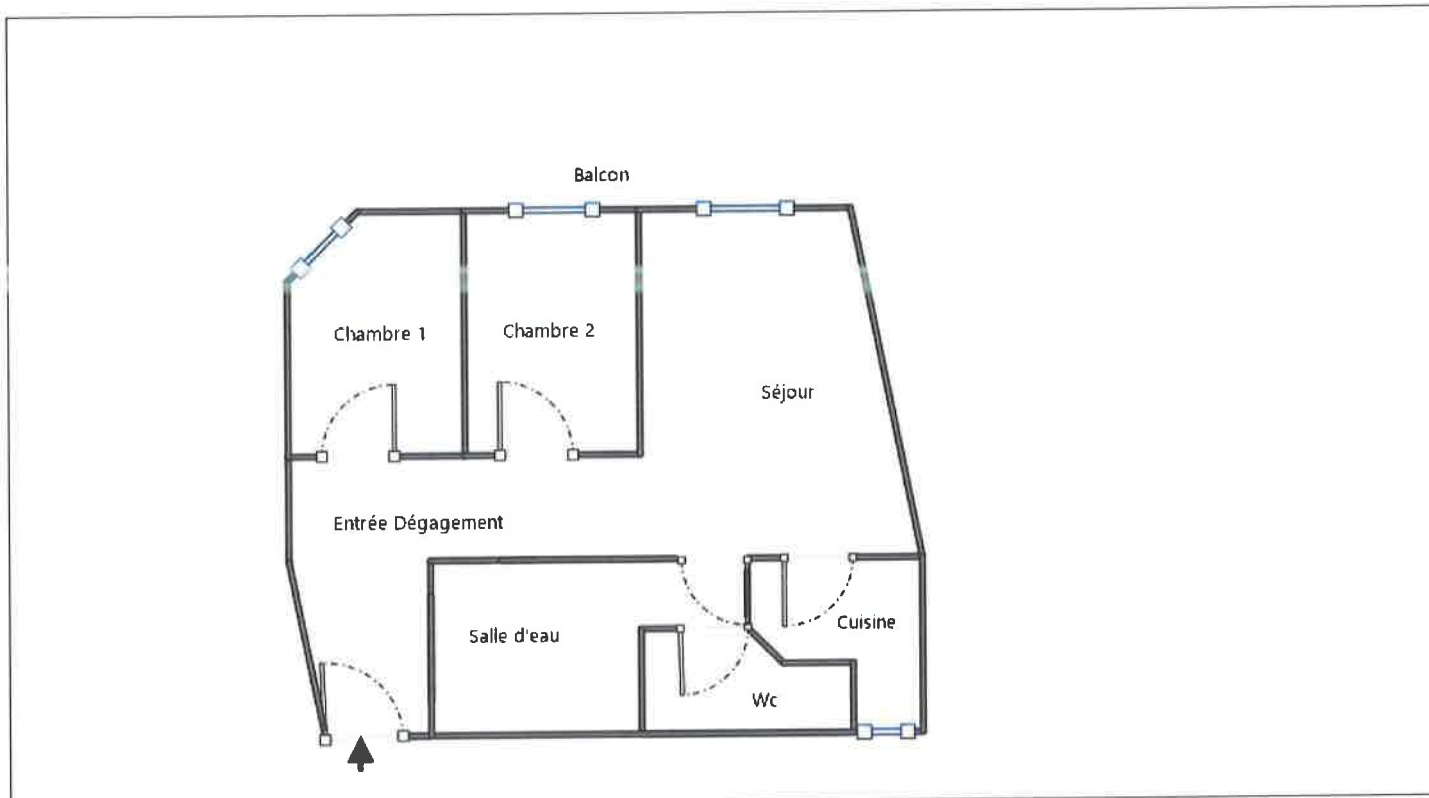
(1) Référence des anomalies selon la norme ou spécification technique utilisée.

J. - Informations complémentaires

Correspondance avec le groupe d'informations (1)	Objectif des dispositions et description des risques encourus
B.11	Dispositif(s) différentiel(s) à haute sensibilité protégeant l'ensemble de l'installation électrique : L'objectif est d'assurer rapidement la coupure du courant de l'installation électrique ou du circuit concerné, dès l'apparition d'un courant de défaut même de faible valeur. C'est le cas notamment lors de la défaillance occasionnelle (telle que l'usure normale ou anormale des matériels, l'imprudence ou le défaut d'entretien, la rupture du conducteur de mise à la terre d'un matériel électrique) des mesures classiques de protection contre les risques d'électrisation, voire d'électrocution. Socles de prise de courant de type à obturateurs : Socles de prise de courant de type à obturateurs : l'objectif est d'éviter l'introduction, en particulier par un enfant, d'un objet dans une alvéole d'un socle de prise de courant sous tension pouvant entraîner des brûlures graves et/ ou l'électrisation, voire l'électrocution. Socles de prise de courant de type à puits : La présence d'un puits au niveau d'un socle de prise de courant évite le risque d'électrisation, voire d'électrocution, au moment de l'introduction des fiche mâles non isolées d'un cordon d'alimentation.

(1) Référence des informations complémentaires selon la norme ou spécification technique utilisée.

Annexe - Croquis de repérage



Recommandations relevant du devoir de conseil de professionnel

Néant

Règles élémentaires de sécurité et d'usage à respecter (liste non exhaustive)

L'électricité constitue un danger invisible, inodore et silencieux et c'est pourquoi il faut être vigilant quant aux risques qu'elle occasionne (incendie, électrisation, électrocution). Restez toujours attentif à votre installation électrique, vérifiez qu'elle soit et reste en bon état.

Pour limiter les risques, il existe des moyens de prévention simples :

- Ne jamais manipuler une prise ou un fil électrique avec des mains humides
- Ne jamais tirer sur un fil électrique pour le débrancher
- Débrancher un appareil électrique avant de le nettoyer
- Ne jamais toucher les fiches métalliques d'une prise de courant
- Ne jamais manipuler un objet électrique sur un sol humide ou mouillé

Ce document vous permet de savoir si votre logement est économe en énergie et préserve le climat. Il vous donne également des pistes pour améliorer ses performances et réduire vos factures. Pour en savoir plus : <https://www.ecologie.gouv.fr/diagnostic-performance-energetique-dpe>

Aperçu non disponible

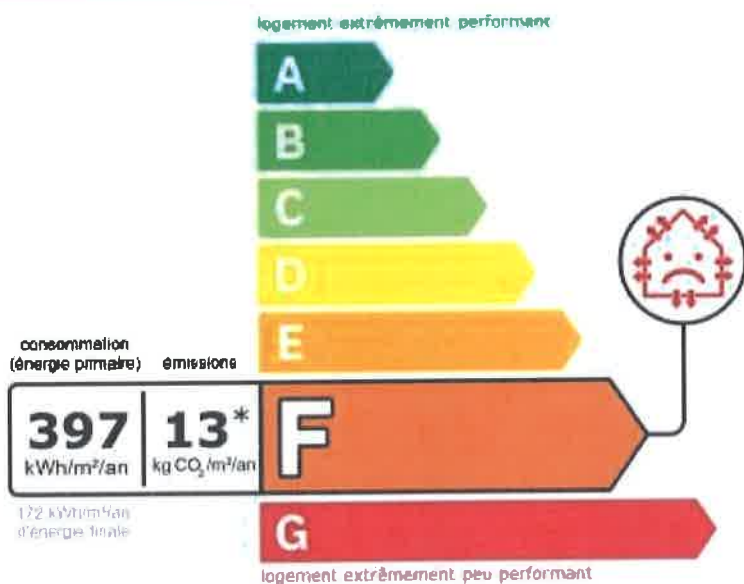


Adresse : **25 Rue de Lépante 5^{ème} étage Droite**
06000 NICE
5^{ème} étage

Type de bien : **Appartement**
Année de construction : **Avant 1948**
Surface habitable : **54,6 m²**


Propriétaire : **Indivision VERDEIL**
Adresse : **25 Rue de Lépante 06000 NICE**

Performance énergétique et climatique



*** Dont émissions de gaz à effet de serre**

peu d'émissions de CO₂



Le niveau de consommation énergétique dépend de l'isolation du logement et de la performance des équipements. Pour l'améliorer, voir pages 4 à 6

Ce logement émet 721 kg de CO₂ par an, soit l'équivalent de 3 737 km parcourus en voiture.

Le niveau d'émissions dépend principalement des types d'énergies utilisées (bois, électricité, gaz, fioul, etc.)

Estimation des coûts annuels d'énergie du logement

Les coûts sont estimés en fonction des caractéristiques de votre logement et pour une utilisation standard sur 5 usages (chauffage, eau chaude sanitaire, climatisation, éclairage, auxiliaires) voir p.3 pour voir les détails par poste.



entre **1 330 €** et **1 830 €** par an

Prix moyens des énergies indexés au 1er janvier 2021 (abonnements compris)

Comment réduire ma facture d'énergie ? Voir p. 3

Informations diagnostiqueur

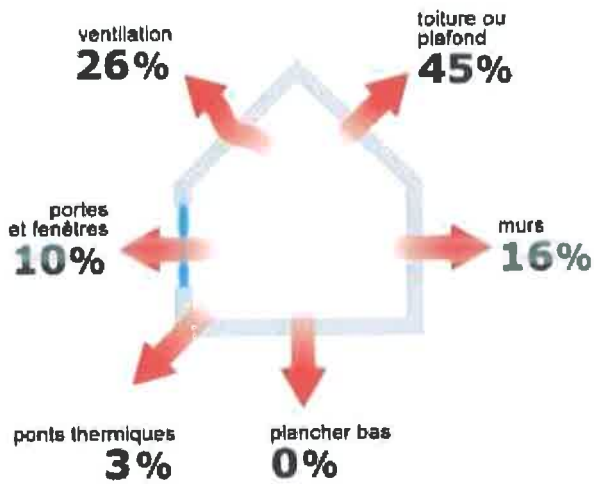
CYRIS Diagnostics Immobiliers
106 avenue de la Californie
06200 Nice
tel : 0663324966

Diagnostiqueur : SAADI Mohamed Lamine
Email : cyrisdiag@gmail.com
N° de certification : C2023-SE06-016
Organisme de certification : WE.CERT



À l'attention du propriétaire du bien au moment de la réalisation du DPE : Dans le cadre du Règlement général sur la protection des données (RGPD), l'Ademe vous informe que vos données personnelles (Nom-Prénom-Adresse) sont stockées dans la base de données de l'observatoire DPE à des fins de contrôles ou en cas de contestations ou de procédures judiciaires. Ces données sont stockées jusqu'à la date de fin de validité du DPE. Vous disposez d'un droit d'accès, de rectification, de portabilité, d'effacement ou une limitation du traitement de ces données. Si vous souhaitez faire valoir votre droit, veuillez nous contacter à l'adresse mail indiquée à la page «Contacts» de l'Observatoire DPE (<https://observatoire-dpe.ademe.fr/>)

Schéma des déperditions de chaleur



Performance de l'isolation



MOYENNE

BONNE

TRÈS BONNE

Système de ventilation en place



Ventilation par ouverture des fenêtres

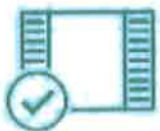
Confort d'été (hors climatisation)*



MOYEN

BON

Les caractéristiques de votre logement améliorant le confort d'été :



fenêtres équipées de volets extérieurs

Pour améliorer le confort d'été :



Faites isoler la toiture de votre logement.

Production d'énergies renouvelables

Ce logement n'est pas encore équipé de systèmes de production d'énergie renouvelable.

Diverses solutions existent :



pompe à chaleur



chauffe-eau thermodynamique



panneaux solaires photovoltaïques



panneaux solaires thermiques



géothermie











réseau de chaleur ou de froid vertueux



chauffage au bois

*Le niveau de confort d'été présenté ici s'appuie uniquement sur les caractéristiques de votre logement (la localisation n'est pas prise en compte).

Montants et consommations annuels d'énergie

Usage	Consommation d'énergie (en kWh énergie primaire)		Frais annuels d'énergie (fourchette d'estimation*)	Répartition des dépenses
 chauffage	⚡ Electrique	17 723 (7 705 é.f.)	entre 1 090 € et 1 490 €	 82 %
 eau chaude	⚡ Electrique	3 731 (1 622 é.f.)	entre 230 € et 320 €	 17 %
 refroidissement				0 %
 éclairage	⚡ Electrique	238 (104 é.f.)	entre 10 € et 20 €	 1 %
 auxiliaires				0 %
énergie totale pour les usages recensés :		21 692 kWh (9 431 kWh é.f.)	entre 1 330 € et 1 830 € par an	

Pour rester dans cette fourchette d'estimation, voir les recommandations d'usage ci-dessous

Conventionnellement, ces chiffres sont donnés pour une température de chauffage de 19° réduite à 16°C la nuit ou en cas d'absence du domicile, une climatisation réglée à 28° (si présence de clim), et une consommation d'eau chaude de 101ℓ par jour.

é.f. → énergie finale

Prix moyens des énergies indexés au 1er janvier 2021 (abonnements compris)

▲ Seules les consommations d'énergie nécessaires au chauffage, à la climatisation, à la production d'eau chaude sanitaire, à l'éclairage et aux auxiliaires (ventilateurs, pompes) sont prises en compte dans cette estimation. Les consommations liées aux autres usages (électroménager, appareils électroniques...) ne sont pas comptabilisées.

▲ Les factures réelles dépendront de nombreux facteurs : prix des énergies, météo de l'année (hiver froid ou doux...), nombre de personnes dans le logement et habitudes de vie, entretien des équipements....

Recommandations d'usage pour votre logement

Quelques gestes simples pour maîtriser votre facture d'énergie :



Température recommandée en hiver → 19°C

Chauffer à 19°C plutôt que 21°C, c'est -22% sur votre facture **soit -356€ par an**

Astuces

- Diminuez le chauffage quand vous n'êtes pas là.
- Chauffez les chambres à 17° la nuit.



Si climatisation, température recommandée en été → 28°C

Astuces

- Fermez les fenêtres et volets la journée quand il fait chaud.
- Aérez votre logement la nuit.



Consommation recommandée → 101ℓ/jour d'eau chaude à 40°C

Estimation faite par rapport à la surface de votre logement (1-2 personnes). Une douche de 5 minute = environ 40ℓ

41ℓ consommés en moins par jour, c'est -21% sur votre facture **soit -73€ par an**

Astuces





- Installez des mousseurs d'eau sur les robinets et un pommeau à faible débit sur la douche.
- Réduisez la durée des douches.








En savoir plus sur les bons réflexes d'économie d'énergie : france-renov.gouv.fr

Voir en annexe le descriptif détaillé du logement et de ses équipements

Vue d'ensemble du logement






	description	isolation
 Murs	Mur en blocs de béton pleins d'épaisseur 38 cm donnant sur l'extérieur Inconnu donnant sur un local chauffé Inconnu donnant sur des circulations sans ouverture directe sur l'extérieur	insuffisante
 Plancher bas	Plancher avec ou sans remplissage donnant sur un local chauffé	Sans objet
 Toiture/plafond	Combles aménagés sous rampants donnant sur l'extérieur (combles aménagés)	insuffisante
 Portes et fenêtres	Fenêtres battantes métal sans rupture de ponts thermiques, double vitrage Porte(s) bois opaque pleine	insuffisante

Vue d'ensemble des équipements

	description
 Chauffage	Radiateur électrique NFC, NF** et NF*** (système individuel)
 Eau chaude sanitaire	Ballon électrique à accumulation vertical (autres catégorie ou inconnue), contenance ballon 150 L
 Climatisation	Néant
 Ventilation	Ventilation par ouverture des fenêtres
 Pilotage	Sans système d'intermittence

Recommandations de gestion et d'entretien des équipements

Pour maîtriser vos consommations d'énergie, la bonne gestion et l'entretien régulier des équipements de votre logement sont essentiels.

	type d'entretien
 Chauffe-eau	Vérifier la température d'eau du ballon (55°C-60°C) pour éviter le risque de développement de la légionnelle (en dessous de 50°C).
 Eclairage	Eteindre les lumières lorsque personne n'utilise la pièce.
 Isolation	Faire vérifier les isolants et les compléter tous les 20 ans.
 Radiateur	Ne jamais placer un meuble devant un émetteur de chaleur.
 Ventilation	Veiller à ouvrir les fenêtres de chaque pièce très régulièrement

Selon la configuration, certaines recommandations relèvent de la copropriété ou du gestionnaire de l'immeuble.

Recommandations d'amélioration de la performance



Des travaux peuvent vous permettre d'améliorer significativement l'efficacité énergétique de votre logement et ainsi de faire des économies d'énergie, d'améliorer son confort, de le valoriser et de le rendre plus écologique. Le pack ① de travaux vous permet de réaliser les travaux prioritaires, et le pack ② d'aller vers un logement très performant.







Si vous en avez la possibilité, il est plus efficace et rentable de procéder à une rénovation globale de votre logement (voir packs de travaux ① + ② ci-dessous). La rénovation performante par étapes est aussi une alternative possible (réalisation du pack ① avant le pack ②). Faites-vous accompagner par un professionnel compétent (bureau d'études, architecte, entreprise générale de travaux, groupement d'artisans...) pour préciser votre projet et coordonner vos travaux.

1

Les travaux essentiels


Montant estimé : 13200 à 19800€

Lot	Description	Performance recommandée
 Mur	Isolation des murs par l'intérieur. Avant d'isoler un mur, vérifier qu'il ne présente aucune trace d'humidité.	$R > 4,5 \text{ m}^2 \cdot \text{K/W}$
 Plafond	Isolation des plafonds par l'extérieur. ▲ Travaux à réaliser en lien avec la copropriété	$R > 7,5 \text{ m}^2 \cdot \text{K/W}$
 Chauffage	Remplacer le système de chauffage par une pompe à chaleur air/air non réversible (la climatisation n'est pas considérée, en cas de mise en place votre étiquette énergie augmentera sensiblement).	SCOP = 4
 Eau chaude sanitaire	Remplacer le système actuel par un appareil de type pompe à chaleur.	COP = 3

2

Les travaux à envisager

Montant estimé : 4400 à 6600€

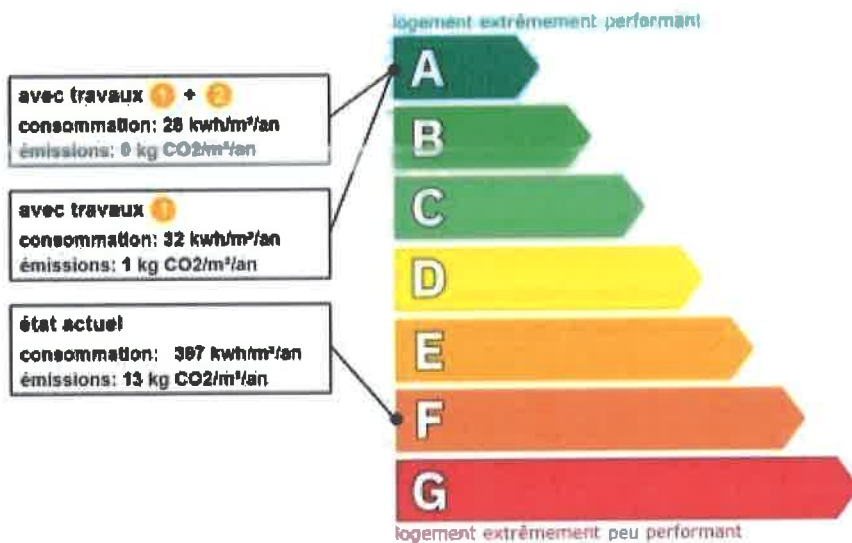
Lot	Description	Performance recommandée
 Portes et fenêtres	Remplacer les fenêtres par des fenêtres double vitrage à isolation renforcée. ▲ Travaux à réaliser en lien avec la copropriété ▲ Travaux pouvant nécessiter une autorisation d'urbanisme	$U_w = 1,3 \text{ W/m}^2 \cdot \text{K}$, $S_w = 0,42$

Commentaires :

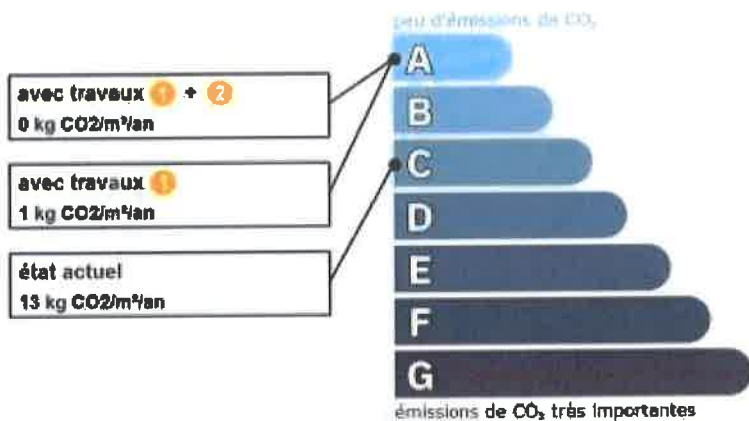
Néant

Recommandations d'amélioration de la performance (suite)

Évolution de la performance après travaux



Dont émissions de gaz à effet de serre



France Rénov'

Préparez votre projet !

Contactez le conseiller France Rénov' le plus proche de chez vous, pour des conseils gratuits et indépendants sur vos choix de travaux et d'artisans :

<https://france-renov.gouv.fr/espaces-conseil-fr>

ou 0808 800 700 (prix d'un appel local)

Vous pouvez bénéficier d'aides, de primes et de subventions pour vos travaux :

<https://france-renov.gouv.fr/aides>

RÉPUBLIQUE FRANÇAISE
Énergie
Environnement



Pour répondre à l'urgence climatique et environnementale, la France s'est fixée pour objectif d'ici 2050 de rénover l'ensemble des logements à un haut niveau de performance énergétique.

À court terme, la priorité est donnée à la suppression des énergies fortement émettrices de gaz à effet de serre (fioul, charbon) et à l'éradication des «passoires énergétiques» d'ici 2028.

Fiche technique du logement

Cette fiche liste les caractéristiques techniques du bien diagnostiqué renseignées par le diagnostiqueur pour obtenir les résultats présentés dans ce document. En cas de problème, contactez la personne ayant réalisé ce document ou l'organisme certificateur qui l'a certifiée (diagnostiqueurs.din.developpement-durable.gouv.fr).

Le présent rapport est établi par une personne dont les compétences sont certifiées par :
WE.CERT - 16, Rue de Villars 57100 THIONVILLE (détail sur www.info-certif.fr)

Référence du logiciel validé : **LICIEL Diagnostics v4 [Moteur TribuEnergie: 1.4.25.1]**

Justificatifs fournis pour établir le DPE :

Référence du DPE : **0966**

Néant

Date de visite du bien : **07/12/2023**

Invariant fiscal du logement : **NC**

Référence de la parcelle cadastrale : **Section cadastrale NC,**

Méthode de calcul utilisée pour l'établissement du DPE : **3CL-DPE 2021**

Numéro d'immatriculation de la copropriété : **N/A**

Explications personnalisées sur les éléments pouvant amener à des différences entre les consommations estimées et les consommations réelles :

Les consommations de ce DPE sont calculées pour des conditions d'usage fixées (on considère que les occupants les utilisent suivant des conditions standard), et pour des conditions climatiques moyennes du lieu. Il peut donc apparaître des divergences importantes entre les factures d'énergie que vous payez et la consommation conventionnelle pour plusieurs raisons : suivant la rigueur de l'hiver ou le comportement réellement constaté des occupants, qui peuvent s'écarter fortement de celui choisi dans les conditions standard et également les frais d'énergie qui font intervenir des valeurs qui varient sensiblement dans le temps. Ce DPE utilise des valeurs qui reflètent les prix moyens des énergies que l'Observatoire de l'Énergie constate au niveau national et donc peut s'écarter du prix de votre abonnement. De plus, ce DPE a été réalisé selon une modélisation 3CL (définie par arrêté) qui est sujette à des modifications dans le temps qui peuvent également faire évoluer les résultats.




Liste des documents demandés et non remis :

















































- Plans du logement
- Plan de masse
- Diag Carrez/Boutin
- Taxe d'habitation
- Relevé de propriété
- Règlement de copropriété
- Descriptifs des équipements collectifs - Syndic
- Descriptifs des équipements individuels - Gestionnaire
- Contrat entretien des équipements
- Notices techniques des équipements
- Permis de construire
- Etude thermique réglementaire
- Rapport mentionnant la composition des parois

Généralités

Donnée d'entrée	Origine de la donnée	Valeur renseignée
Département	 Observé / mesuré	06 Alpes Maritimes
Altitude	 Donnée en ligne	23 m
Type de bien	 Observé / mesuré	Appartement
Année de construction	 Estimé	Avant 1948
Surface habitable du logement	 Observé / mesuré	54,6 m ²
Nombre de niveaux du logement	 Observé / mesuré	1
Hauteur moyenne sous plafond	 Observé / mesuré	2,6 m

Enveloppe

Donnée d'entrée	Origine de la donnée	Valeur renseignée
Mur 1 Sud	Surface du mur 	Observé / mesuré 14,21 m ²
	Type de local adjacent 	Observé / mesuré l'extérieur
	Matériau mur 	Observé / mesuré Mur en blocs de béton pleins

Mur 2 Ouest	Epaisseur mur		Observé / mesuré	38 cm
	Isolation		Observé / mesuré	inconnue
	Année de construction/rénovation		Valeur par défaut	Avant 1948
	Surface du mur		Observé / mesuré	23,4 m²
	Type de local adjacent		Observé / mesuré	un local chauffé
	Matériau mur		Observé / mesuré	Inconnu
	Isolation		Observé / mesuré	inconnue
	Année de construction/rénovation		Valeur par défaut	Avant 1948
	Umur0 (paroi inconnue)		Valeur par défaut	2,5 W/m².K
Mur 3 Est	Surface du mur		Observé / mesuré	15,31 m²
	Type de local adjacent		Observé / mesuré	un local chauffé
	Matériau mur		Observé / mesuré	Inconnu
	Isolation		Observé / mesuré	inconnue
	Année de construction/rénovation		Valeur par défaut	Avant 1948
Mur 4 Nord	Umur0 (paroi inconnue)		Valeur par défaut	2,5 W/m².K
	Surface du mur		Observé / mesuré	7,17 m²
	Type de local adjacent		Observé / mesuré	l'extérieur
	Matériau mur		Observé / mesuré	Mur en blocs de béton pleins
	Epaisseur mur		Observé / mesuré	38 cm
Mur 5 Nord	Isolation		Observé / mesuré	inconnue
	Année de construction/rénovation		Valeur par défaut	Avant 1948
	Surface du mur		Observé / mesuré	11,1 m²
	Type de local adjacent		Observé / mesuré	des circulations sans ouverture directe sur l'extérieur
	Surface Aiu		Observé / mesuré	42,58 m²
	Etat isolation des parois Aiu		Observé / mesuré	non isolé
	Surface Aue		Observé / mesuré	12,68 m²
	Etat isolation des parois Aue		Observé / mesuré	non isolé
	Matériau mur		Observé / mesuré	Inconnu
Plancher	Isolation		Observé / mesuré	inconnue
	Année de construction/rénovation		Valeur par défaut	Avant 1948
	Umur0 (paroi inconnue)		Valeur par défaut	2,5 W/m².K
	Surface de plancher bas		Observé / mesuré	54,6 m²
	Type de local adjacent		Observé / mesuré	un local chauffé
Plafond	Type de pb		Observé / mesuré	Plancher avec ou sans remplissage
	Isolation: oui / non / inconnue		Observé / mesuré	inconnue
	Année de construction/rénovation		Valeur par défaut	Avant 1948
	Surface de plancher haut		Observé / mesuré	54,6 m²
	Type de local adjacent		Observé / mesuré	l'extérieur (combles aménagés)
Fenêtre 1 Sud	Type de ph		Observé / mesuré	Combles aménagés sous rampants
	Isolation		Observé / mesuré	inconnue
	Année de construction/rénovation		Valeur par défaut	Avant 1948
	Surface de baies		Observé / mesuré	7,92 m²
	Placement		Observé / mesuré	Mur 1 Sud
	Orientation des baies		Observé / mesuré	Sud
	Inclinaison vitrage		Observé / mesuré	vertical
	Type ouverture		Observé / mesuré	Fenêtres battantes
	Type menuiserie		Observé / mesuré	Métal sans rupteur de ponts thermiques
Fenêtre 1 Sud	Présence de joints d'étanchéité		Observé / mesuré	non
	Type de vitrage		Observé / mesuré	double vitrage
	Epaisseur lame air		Observé / mesuré	12 mm

	Présence couche peu émissive	🔍 Observé / mesuré	non
	Gaz de remplissage	🔍 Observé / mesuré	Air
	Positionnement de la menuiserie	🔍 Observé / mesuré	au nu intérieur
	Largeur du dormant menuiserie	🔍 Observé / mesuré	Lp: 5 cm
	Type volets	🔍 Observé / mesuré	Volets battants bois (tablier > 22mm)
	Type de masques proches	🔍 Observé / mesuré	Absence de masque proche
	Type de masques lointains	🔍 Observé / mesuré	Masque homogène
	Hauteur a (°)	🔍 Observé / mesuré	15 - 30°
Fenêtre 2 Nord	Surface de baies	🔍 Observé / mesuré	1,93 m²
	Placement	🔍 Observé / mesuré	Mur 4 Nord
	Orientation des baies	🔍 Observé / mesuré	Nord
	Inclinaison vitrage	🔍 Observé / mesuré	vertical
	Type ouverture	🔍 Observé / mesuré	Fenêtres battantes
	Type menuiserie	🔍 Observé / mesuré	Métal sans rupteur de ponts thermiques
	Présence de joints d'étanchéité	🔍 Observé / mesuré	non
	Type de vitrage	🔍 Observé / mesuré	double vitrage
	Epaisseur lame air	🔍 Observé / mesuré	14 mm
	Présence couche peu émissive	🔍 Observé / mesuré	non
	Gaz de remplissage	🔍 Observé / mesuré	Air
	Positionnement de la menuiserie	🔍 Observé / mesuré	au nu intérieur
	Largeur du dormant menuiserie	🔍 Observé / mesuré	Lp: 5 cm
	Type de masques proches	🔍 Observé / mesuré	Absence de masque proche
	Type de masques lointains	🔍 Observé / mesuré	Absence de masque lointain
	Porte	Surface de porte	🔍 Observé / mesuré
Placement		🔍 Observé / mesuré	Mur 5 Nord
Type de local adjacent		🔍 Observé / mesuré	des circulations sans ouverture directe sur l'extérieur
Surface Aiu		🔍 Observé / mesuré	42,58 m²
Etat isolation des parois Aiu		🔍 Observé / mesuré	non isolé
Surface Aue		🔍 Observé / mesuré	12,68 m²
Etat isolation des parois Aue		🔍 Observé / mesuré	non isolé
Nature de la menuiserie		🔍 Observé / mesuré	Porte simple en bois
Type de porte		🔍 Observé / mesuré	Porte opaque pleine
Présence de joints d'étanchéité		🔍 Observé / mesuré	non
Positionnement de la menuiserie		🔍 Observé / mesuré	au nu intérieur
Largeur du dormant menuiserie		🔍 Observé / mesuré	Lp: 5 cm
Pont Thermique 1		Type de pont thermique	🔍 Observé / mesuré
	Type isolation	🔍 Observé / mesuré	inconnue
	Longueur du PT	🔍 Observé / mesuré	20,7 m
	Largeur du dormant menuiserie Lp	🔍 Observé / mesuré	Lp: 5 cm
	Position menuiseries	🔍 Observé / mesuré	au nu intérieur
Pont Thermique 2	Type de pont thermique	🔍 Observé / mesuré	Mur 4 Nord / Fenêtre 2 Nord
	Type isolation	🔍 Observé / mesuré	inconnue
	Longueur du PT	🔍 Observé / mesuré	5,8 m
	Largeur du dormant menuiserie Lp	🔍 Observé / mesuré	Lp: 5 cm
	Position menuiseries	🔍 Observé / mesuré	au nu intérieur

Systemes

Donnée d'entrée	Origine de la donnée	Valeur renseignée
Ventilation	Type de ventilation	🔍 Observé / mesuré Ventilation par ouverture des fenêtres

Chauffage	Façades exposées	🔍 Observé / mesuré	plusieurs
	Logement Traversant	🔍 Observé / mesuré	non
	Type d'installation de chauffage	🔍 Observé / mesuré	Installation de chauffage simple
	Surface chauffée	🔍 Observé / mesuré	54,6 m²
	Type générateur	🔍 Observé / mesuré	Electrique - Radiateur électrique NFC, NF** et NF***
	Année installation générateur	❌ Valeur par défaut	Avant 1948
	Energie utilisée	🔍 Observé / mesuré	Electrique
	Type émetteur	🔍 Observé / mesuré	Radiateur électrique NFC, NF** et NF***
	Année installation émetteur	🔍 Observé / mesuré	Inconnue
	Type de chauffage	🔍 Observé / mesuré	divisé
	Équipement intermittence	🔍 Observé / mesuré	Sans système d'intermittence
	Eau chaude sanitaire	Nombre de niveaux desservis	🔍 Observé / mesuré
Type générateur		🔍 Observé / mesuré	Electrique - Ballon électrique à accumulation vertical (autres catégorie ou inconnue)
Année installation générateur		❌ Valeur par défaut	Avant 1948
Energie utilisée		🔍 Observé / mesuré	Electrique
Chaudière murale		🔍 Observé / mesuré	non
Type de distribution		🔍 Observé / mesuré	production en volume habitable alimentant des pièces contiguës
Type de production		🔍 Observé / mesuré	accumulation
Volume de stockage		🔍 Observé / mesuré	150 L

Références réglementaires utilisées :

Article L134-4-2 du CCH, décret n° 2011-807 du 5 juillet 2011, arrêtés du 31 mars 2021, 8 octobre 2021 et du 17 juin 2021 relatif à la transmission des diagnostics de performance énergétique à l'Agence de l'environnement et de la maîtrise de l'énergie et relatif à l'utilisation réglementaire des logiciels pour l'élaboration des diagnostics de performance énergétique, arrêtés du 16 mars 2023 décret 2020-1610, 2020-1609, 2006-1114, 2008-1175 ; Ordonnance 2005-655 art L271-4 à 6 ; Loi 2004-1334 art L134-1 à 5 ; décret 2006-1147 art R.134-1 à 5 du CCH et loi grenelle 2 n°2010-786 du juillet 2010.

Constatations diverses :

Le nouveau moteur de calcul, fourni par les pouvoirs publics et mis en œuvre par les éditeurs de logiciel, pour la réalisation du DPE V3, est d'application obligatoire depuis le 1er juillet 2021, bien qu'étant toujours en cours de validation. Il fait encore l'objet de modifications.

Le diagnostiqueur n'a aucune possibilité d'intervenir sur les calculs réalisés, qui peuvent être imprécis ou erronés et en conséquence décline toute responsabilité s'agissant des étiquettes et des estimations.

Informations société : CYRIS Diagnostics Immobiliers 106 avenue de la Californie 06200 Nice
Tél. : 0663324966 - N°SIREN : 900313123 - Compagnie d'assurance : AXA n° 10849111804

À l'attention du propriétaire du bien au moment de la réalisation du DPE :

Dans le cadre du Règlement général sur la protection des données (RGPD), l'Ademe vous informe que vos données personnelles (Nom-Prénom-Adresse) sont stockées dans la base de données de l'observatoire DPE à des fins de contrôles ou en cas de contestations ou de procédures judiciaires. Ces données sont stockées jusqu'à la date de fin de validité du DPE.

Vous disposez d'un droit d'accès, de rectification, de portabilité, d'effacement ou une limitation du traitement de ces données. Si vous souhaitez faire valoir votre droit, veuillez nous contacter à l'adresse mail indiquée à la page «Contacts» de l'Observatoire DPE (<https://observatoire-dpe.ademe.fr/>).

N°ADEME
2406E0293313Q



WE-CERT CERTIFICAT DE COMPETENCES DIAGNOSTIQUEUR IMMOBILIER

«Version 01»

Décerné à : **SAADI Mohamed Lamne**

Sous le numéro : **C2023-SE06-016**

Domaine (S) concerné (S)	VALIDITE
DIAGNOSTIC DE PERFORMANCE ENERGETIQUE (SANS MENTION)	Du 04/08/2023 Au 03/08/2030
DIAGNOSTIC DE PERFORMANCE ENERGETIQUE (MENTION)	Du 04/08/2023 Au 03/08/2030
DIAGNOSTIC DE L'ETAT DES INSTALLATIONS INTERIEURES DE GAZ	Du 04/08/2023 Au 03/08/2030
DIAGNOSTIC DE L'ETAT DES INSTALLATIONS ELECTRIQUES DES IMMEUBLES A USAGE D'HABITATION	Du 04/08/2023 Au 03/08/2030
DIAGNOSTIC CONSTAT DES RISQUES D'EXPOSITION AU PLOMB	Du 04/08/2023 Au 03/08/2030
DIAGNOSTIC DE REPERAGE DES MATERIAUX ET PRODUITS CONTENANT DE L'AMIANTE DANS LES IMMEUBLES BATIS (SANS MENTION)	Du 04/08/2023 Au 03/08/2030
DIAGNOSTIC DE REPERAGE DES MATERIAUX ET PRODUITS CONTENANT DE L'AMIANTE DANS LES IMMEUBLES BATIS (MENTION)	Du 04/08/2023 Au 03/08/2030
DIAGNOSTIC ETAT DU BATIMENT RELATIF A LA PRESENCE DE TERMITES (METROPOLE)	Du 04/08/2023 Au 03/08/2030
DIAGNOSTIC ETAT DU BATIMENT RELATIF A LA PRESENCE DE TERMITES (DROM-COM)	X

Les compétences répondent aux exigences définies en vertu du code de la construction et de l'habitation (art. L.271-4 et suivants, R.271-1 et suivants ainsi que leurs arrêtés d'application*) pour les diagnostics réglementaires. La preuve de conformité a été apportée par l'évaluation certification. Ce certificat est valable à condition que les résultats des divers audits de surveillance soient pleinement satisfaisants.

* Arrêté du 24 décembre 2021 déterminant les critères de certification des opérateurs de diagnostic technique et des organismes de formation et d'accréditation des organismes de certification.

Délivré à Thionville, le 04/08/2023

Par WE-CERT

Mme. Julie HOFFMANN - Responsable de certification





Certificat de superficie de la partie privative

Numéro de dossier : 0968
Date du repérage : 07/12/2023
Heure d'arrivée : 18 h 30
Durée du repérage : 01 h 00

La présente mission consiste à établir la superficie de la surface privative des biens ci-dessous désignés, afin de satisfaire aux dispositions de la loi pour l'Accès au logement et un urbanisme rénové (ALUR) du 24 mars 2014 art. 54 II et V, de la loi n° 96/1107 du 18 décembre 1996, n°2014-1545 du 20 décembre 2014 et du décret n° 97/532 du 23 mai 1997, en vue de reporter leur superficie dans un acte de vente à intervenir, en aucun cas elle ne préjuge du caractère de décence ou d'habilité du logement.

Extrait de l'Article 4-1 - La superficie de la partie privative d'un lot ou d'une fraction de lot, mentionnée à l'article 46 de la loi du 10 juillet 1965, est la superficie des planchers des locaux clos et couverts après déduction des surfaces occupées par les murs, cloisons, marches et cages d'escalier, gaines, embrasures de portes et de fenêtres. Il n'est pas tenu compte des planchers des parties des locaux d'une hauteur inférieure à 1,80 m.

Extrait Art.4-2 - Les lots ou fractions de lots d'une superficie inférieure à 8 mètres carrés ne sont pas pris en compte pour le calcul de la superficie mentionnée à l'article 4-1.

Désignation du ou des bâtiments

Localisation du ou des bâtiments :
Département : **Alpes-Maritimes**
Adresse : **25 Rue de Lépante**
5 ème étage Gauche
Commune : **06000 NICE**
Section cadastrale NC,
Désignation et situation du ou des lot(s) de copropriété :
5 ème étage, Lot numéro NC

Désignation du propriétaire

Désignation du client :
Nom et prénom : . **Indivision VERDEIL**
Adresse : **25 Rue de Lépante**
06000 NICE

Donneur d'ordre (sur déclaration de l'intéressé)

Nom et prénom : **SCP BENABU BAUCHE**
Adresse : **11 Avenue Desambrois**
06000 NICE

Repérage

Périmètre de repérage : **Habitation**

Désignation de l'opérateur de diagnostic

Nom et prénom : **SAADI Mohamed Lamine**
Raison sociale et nom de l'entreprise : **CYRIS Diagnostics Immobiliers**
Adresse : **106 avenue de la Californie**
06200 Nice
Numéro SIRET : **900313123**
Désignation de la compagnie d'assurance : ... **AXA**
Numéro de police et date de validité : **10849111804 - 30/06/2024**

Superficie privative en m² du ou des lot(s)

Surface loi Carrez totale : 88,43 m² (quatre-vingt-huit mètres carrés quarante-trois)
Surface au sol totale : 89,85 m² (quatre-vingt-neuf mètres carrés quatre-vingt-cinq)

Résultat du repérage

Date du repérage : **07/12/2023**
Documents remis par le donneur d'ordre à l'opérateur de repérage :
Néant
Liste des pièces non visitées :
Néant
Représentant du propriétaire (accompagnateur) :
Locataire
Tableau récapitulatif des surfaces de chaque pièce au sens Loi Carrez :

Parties de l'immeuble bâtis visitées	Superficie privative au sens Carrez	Surface au sol	Commentaires
5ème étage - Entrée Dégagement	8,63	8,63	
5ème étage - Wc	1,39	1,39	
5ème étage - Cuisine	14,55	14,55	Embrasure de fenêtre
5ème étage - Salle de bain	4,92	4,92	
5ème étage - Chambre 1	12,96	13,16	Embrasure de fenêtre
5ème étage - Placard Chambre 1	0	1,02	Surface surélevée
5ème étage - Chambre 2	10,18	10,38	Embrasure de fenêtre
5ème étage - Séjour	35,8	35,8	

Superficie privative en m² du ou des lot(s) :

Surface loi Carrez totale : 88,43 m² (quatre-vingt-huit mètres carrés quarante-trois)
Surface au sol totale : 89,85 m² (quatre-vingt-neuf mètres carrés quatre-vingt-cinq)

Fait à **NICE**, le **07/12/2023**

Par : **SAADI Mohamed Lamine**







Rapport de mission de repérage des matériaux et produits contenant de l'amiante pour l'établissement du constat établi à l'occasion de la vente d'un immeuble bâti (Listes A et B de l'annexe 13-9 du Code de la Santé publique)

Numéro de dossier : 0968
Date du repérage : 07/12/2023

Références réglementaires et normatives

Textes réglementaires	Articles L. 1334-13, R. 1334-20 et 21, R. 1334-23 et 24, Annexe 13.9 du Code de la Santé Publique; Arrêtés du 12 décembre 2012 et 26 juin 2013, décret 2011-629 du 3 juin 2011, arrêté du 1 ^{er} juin 2015.
Norme(s) utilisée(s)	Norme NF X 46-020 d'Août 2017 : Repérage des matériaux et produits contenant de l'amiante dans les immeubles bâtis

Immeuble bâti visité

Adresse	Rue : 25 Rue de Lépante 5^{ème} étage Gauche Bât., escalier, niveau, appartement n°, lot n°: 5^{ème} étage, Lot numéro NC Code postal, ville : . 06000 NICE Section cadastrale NC,
Périmètre de repérage : Habitation
Type de logement : Appartement
Fonction principale du bâtiment : Habitation (partie privative d'immeuble)
Date de construction : < 1949

Le propriétaire et le donneur d'ordre

Le(s) propriétaire(s) :	Nom et prénom : Indivision VERDEIL Adresse : 25 Rue de Lépante 06000 NICE
Le donneur d'ordre	Nom et prénom : SCP BENABU BAUCHE Adresse : 11 Avenue Desambrois 06000 NICE

Le(s) signataire(s)

	NOM Prénom	Fonction	Organisme certification	Détail de la certification
Opérateur(s) de repérage ayant participé au repérage ----- Personne(s) signataire(s) autorisant la diffusion du rapport	SAADI Mohamed Lamine	Opérateur de repérage	WE.CERT 16, Rue de Villars 57100 THIONVILLE	Obtention : 04/08/2023 Échéance : 03/08/2030 N° de certification : C2023- SE06-016

Raison sociale de l'entreprise : **CYRIS Diagnostics Immobiliers** (Numéro SIRET : **90031312300011**)
Adresse : **106 avenue de la Californie, 06200 Nice**
Désignation de la compagnie d'assurance : **AXA**
Numéro de police et date de validité : **10849111804 - 30/06/2024**

Le rapport de repérage

Date d'émission du rapport de repérage : 07/12/2023, remis au propriétaire le 07/12/2023
Diffusion : le présent rapport de repérage ne peut être reproduit que dans sa totalité, annexes incluses
Pagination : le présent rapport avec les annexes comprises, est constitué de 17 pages

Sommaire

- 1 Les conclusions**
- 2 Le(s) laboratoire(s) d'analyses**
- 3 La mission de repérage**
 - 3.1 L'objet de la mission
 - 3.2 Le cadre de la mission
 - 3.2.1 L'intitulé de la mission
 - 3.2.2 Le cadre réglementaire de la mission
 - 3.2.3 L'objectif de la mission
 - 3.2.4 Le programme de repérage de la mission réglementaire.
 - 3.2.5 Programme de repérage complémentaire (le cas échéant)
 - 3.2.6 Le périmètre de repérage effectif
- 4 Conditions de réalisation du repérage**
 - 4.1 Bilan de l'analyse documentaire
 - 4.2 Date d'exécution des visites du repérage in situ
 - 4.3 Écarts, adjonctions, suppressions par rapport aux normes en vigueur
 - 4.4 Plan et procédures de prélèvements
- 5 Résultats détaillés du repérage**
 - 5.1 Liste des matériaux ou produits contenant de l'amiante, états de conservation, conséquences réglementaires (fiche de cotation)
 - 5.2 Liste des matériaux ou produits susceptibles de contenir de l'amiante, mais n'en contenant pas après analyse
 - 5.3 Liste des matériaux ou produits ne contenant pas d'amiante sur justificatif
- 6 Signatures**
- 7 Annexes**

1. – Les conclusions

Avertissement : les textes ont prévu plusieurs cadres réglementaires pour le repérage des matériaux ou produits contenant de l'amiante, notamment pour les cas de démolition d'immeuble. **La présente mission de repérage ne répond pas aux exigences prévues pour les missions de repérage des matériaux et produits contenant de l'amiante avant démolition d'immeuble ou avant réalisation de travaux dans l'immeuble concerné et son rapport ne peut donc pas être utilisé à ces fins.**

1.1. Dans le cadre de mission décrit à l'article 3.2, il n'a pas été repéré de matériaux ou produits contenant de l'amiante.

1.2. Dans le cadre de mission décrit à l'article 3.2 les locaux ou parties de locaux, composants ou parties de composants qui n'ont pu être visités et pour lesquels des investigations complémentaires sont nécessaires afin de statuer sur la présence ou l'absence d'amiante :

Localisation	Parties du local	Raison
Néant	-	

2. – Le(s) laboratoire(s) d'analyses

Raison sociale et nom de l'entreprise : ... Il n'a pas été fait appel à un laboratoire d'analyse

Adresse :

Numéro de l'accréditation Cofrac :

3. – La mission de repérage

3.1 L'objet de la mission

Dans le cadre de la vente de l'immeuble bâti, ou de la partie d'immeuble bâti, décrit en page de couverture du présent rapport, la mission consiste à repérer dans cet immeuble, ou partie d'immeuble, certains matériaux ou produits contenant de l'amiante conformément à la législation en vigueur.

Pour s'exonérer de tout ou partie de sa garantie des vices cachés, le propriétaire vendeur annexe à la promesse de vente ou au contrat de vente le présent rapport.

3.2 Le cadre de la mission

3.2.1 L'intitulé de la mission

«Repérage en vue de l'établissement du constat établi à l'occasion de la vente de tout ou partie d'un immeuble bâti».

3.2.2 Le cadre réglementaire de la mission

L'article L 271-4 du code de la construction et de l'habitation prévoit qu' «en cas de vente de tout ou partie d'un immeuble bâti, un dossier de diagnostic technique, fourni par le vendeur, est annexé à la promesse de vente ou, à défaut de promesse, à l'acte authentique de vente. En cas de vente publique, le dossier de diagnostic technique est annexé au cahier des charges.»

Le dossier de diagnostic technique comprend, entre autres, «l'état mentionnant la présence ou l'absence de matériaux ou produits contenant de l'amiante prévu à l'article L. 1334-13 du même code».

La mission, s'inscrivant dans ce cadre, se veut conforme aux textes réglementaires de référence mentionnés en page de couverture du présent rapport.

3.2.3 L'objectif de la mission

«Le repérage a pour objectif d'identifier et de localiser les matériaux et produits contenant de l'amiante mentionnés en annexe du Code la santé publique.»

L'Annexe du Code de la santé publique est l'annexe 13.9 (liste A et B).

3.2.4 Le programme de repérage de la mission réglementaire

Le programme de repérage est défini à minima par l'Annexe 13.9 (liste A et B) du Code de la santé publique et se limite pour une mission normale à la recherche de matériaux et produits contenant de l'amiante dans les composants et parties de composants de la construction y figurant.

En partie droite l'extrait du texte de l'Annexe 13.9

Important : Le programme de repérage de la mission de base est limitatif. Il est plus restreint que celui élaboré pour les missions de repérage de matériaux ou produits contenant de l'amiante avant démolition d'immeuble ou celui à élaborer avant réalisation de travaux.

3.2.5 Programme de repérage complémentaire (le cas échéant)

En plus du programme de repérage réglementaire, le présent rapport porte sur les parties de composants suivantes :

Liste A	
Composant de la construction	Partie du composant à vérifier ou à sonder
Flocages, Calorifugeages, Faux plafonds	Flocages
	Calorifugeages
	Faux plafonds

Liste B	
Composant de la construction	Partie du composant à vérifier ou à sonder
1. Parois verticales intérieures	
Murs, Cloisons "en dur" et Poteaux (périphériques et intérieurs)	Enduits projetés
	Revêtement dur (plaques de menuiseries)
	Revêtement dur (amiante-ciment)
	Entourages de poteaux (carton)
	Entourages de poteaux (amiante-ciment)
	Entourages de poteaux (matériau sandwich)
	Entourages de poteaux (carton+plâtre)
Coffrage perdu	
Cloisons (légères et préfabriquées), Gains et Coffres verticaux	Enduits projetés
	Panneaux de cloisons
2. Planchers et plafonds	
Plafonds, Poutres et Charpentes, Gains et Coffres Horizontaux	Enduits projetés
	Panneaux collés ou vissés
Planchers	Dalles de sol
3. Conduits, canalisations et équipements intérieurs	
Conduits de fluides (air, eau, autres fluides)	Conduits
	Enveloppes de calorifuges
Clapets / volets coupe-feu	Clapets coupe-feu
	Volets coupe-feu
Portes coupe-feu	Rebouchage
	Joints (tresses)
Vide-ordures	Joints (bandes)
	Conduits
4. Eléments extérieurs	
Toitures	Plaques (composites)
	Plaques (fibres-ciment)
	Ardoises (composites)
	Ardoises (fibres-ciment)
	Accessoires de couvertures (composites)
	Accessoires de couvertures (fibres-ciment)
	Bardeaux bitumineux
Bardages et façades légères	Plaques (composites)
	Plaques (fibres-ciment)
	Ardoises (composites)
	Ardoises (fibres-ciment)
	Panneaux (composites)
	Panneaux (fibres-ciment)
Conduits en toiture et façade	Conduites d'eaux pluviales en amiante-ciment
	Conduites d'eaux usées en amiante-ciment
	Conduits de fumée en amiante-ciment

Composant de la construction	Partie du composant ayant été inspecté (Description)	Sur demande ou sur information
Néant	-	

3.2.6 Le périmètre de repérage effectif

Il s'agit de l'ensemble des locaux ou parties de l'immeuble concerné par la mission de repérage figurant sur le schéma de repérage joint en annexe à l'exclusion des locaux ou parties d'immeuble n'ayant pu être visités.

Descriptif des pièces visitées

**5ème étage - Entrée Dégagement,
5ème étage - Wc,
5ème étage - Cuisine,
5ème étage - Salle de bain,**

**5ème étage - Chambre 1,
5ème étage - Placard Chambre 1,
5ème étage - Chambre 2,
5ème étage - Séjour,
5ème étage - Balcon**

Localisation	Description
5ème étage - Entrée Dégagement	Sol : Carrelage Mur A, B, C, D, E, F : Plâtre et Peinture Plafond : Plâtre et Peinture Porte d'entrée A : Bois et Peinture
5ème étage - Wc	Sol : Carrelage Mur A, B, C, D : Plâtre et Peinture Plafond : Bois et Peinture Porte A : Bois et Peinture
5ème étage - Cuisine	Sol : Carrelage Mur A, B, C, D : Plâtre et Peinture Plafond : Bois et Peinture Fenêtre 1 B : Alu Porte A : Bois et Peinture
5ème étage - Salle de bain	Sol : Carrelage Mur A, B, C, D : Plâtre et Peinture Plafond : Plâtre et Peinture Porte A : Bois et Peinture
5ème étage - Chambre 1	Sol : Carrelage Mur A, B, C, D : Plâtre et Peinture Plafond : Plâtre et Peinture Fenêtre C : Alu Porte A : Bois et Peinture
5ème étage - Placard Chambre 1	Sol : Carrelage Mur A, B, C, D : Plâtre et Peinture Plafond : Plâtre et Peinture Porte A : Bois et Peinture
5ème étage - Chambre 2	Sol : Carrelage Mur A, B, C, D : Plâtre et Peinture Plafond : Plâtre et Peinture Fenêtre C : Alu Porte A : Bois et Peinture
5ème étage - Séjour	Sol : Carrelage Mur A, B, C, D, E, F : Plâtre et Peinture Plafond : Plâtre et Peinture Fenêtre 1 B : Alu Fenêtre 2 B : Alu Fenêtre 3 C : Alu
5ème étage - Balcon	Sol : Carrelage Mur : Béton et Peinture Garde-corps : Métal et Peinture

4. – Conditions de réalisation du repérage

4.1 Bilan de l'analyse documentaire

Documents demandés	Documents remis
Rapports concernant la recherche d'amiante déjà réalisés	Non
Documents décrivant les ouvrages, produits, matériaux et protections physiques mises en place	Non
Eléments d'information nécessaires à l'accès aux parties de l'immeuble bâti en toute sécurité	-

Observations :

Néant

4.2 Date d'exécution des visites du repérage in situ

Date de la commande : 07/12/2023

Date(s) de visite de l'ensemble des locaux : 07/12/2023

Heure d'arrivée : 18 h 30

Durée du repérage : 01 h 00

Personne en charge d'accompagner l'opérateur de repérage : Locataire

4.3 Écarts, adjonctions, suppressions par rapport aux normes en vigueur

La mission de repérage s'est déroulée conformément aux prescriptions de la norme NF X 46-020, révision d'août 2017.

Observations	Oui	Non	Sans Objet
Plan de prévention réalisé avant intervention sur site	-	X	-
Vide sanitaire accessible			X
Combles ou toiture accessibles et visitables			X

4.4 Plan et procédures de prélèvements

Aucun prélèvement n'a été réalisé.

5. – Résultats détaillés du repérage

5.1 Liste des matériaux ou produits contenant de l'amiante, états de conservation, conséquences réglementaires (fiche de cotation)

Matériaux ou produits contenant de l'amiante

Localisation	Identifiant + Description	Conclusion (justification)	Etat de conservation** et préconisations*
Néant	-		

* Un détail des conséquences réglementaires et recommandations est fournis en annexe 7.4 de ce présent rapport
** détails fournis en annexe 7.3 de ce présent rapport

5.2 Listes des matériaux et produits ne contenant pas d'amiante après analyse

Localisation	Identifiant + Description
Néant	-

5.3 Liste des matériaux ou produits (liste A et B) ne contenant pas d'amiante sur justificatif

Localisation	Identifiant + Description
Néant	-

6. – Signatures

Nota : Le présent rapport est établi par une personne dont les compétences sont certifiées par **WE.CERT**
16, Rue de Villars 57100 THIONVILLE (détail sur www.info-certif.fr)

Fait à **NICE**, le **07/12/2023**

Par : **SAADI Mohamed Lamine**



ANNEXES**Au rapport de mission de repérage n° 0968****Informations conformes à l'annexe III de l'arrêté du 12 décembre 2012**

Les maladies liées à l'amiante sont provoquées par l'inhalation des fibres. Toutes les variétés d'amiante sont classées comme substances cancérogènes avérées pour l'homme. L'inhalation de fibres d'amiante est à l'origine de cancers (mésothéliomes, cancers broncho-pulmonaires) et d'autres pathologies non cancéreuses (épanchements pleuraux, plaques pleurales).

L'identification des matériaux et produits contenant de l'amiante est un préalable à l'évaluation et à la prévention des risques liés à l'amiante. Elle doit être complétée par la définition et la mise en œuvre de mesures de gestion adaptées et proportionnées pour limiter l'exposition des occupants présents temporairement ou de façon permanente dans l'immeuble. L'information des occupants présents temporairement ou de façon permanente est un préalable essentiel à la prévention du risque d'exposition à l'amiante.

Il convient donc de veiller au maintien du bon état de conservation des matériaux et produits contenant de l'amiante afin de remédier au plus tôt aux situations d'usure anormale ou de dégradation.

Il conviendra de limiter autant que possible les interventions sur les matériaux et produits contenant de l'amiante qui ont été repérés et de faire appel aux professionnels qualifiés, notamment dans le cas de retrait ou de confinement de ce type de matériau ou produit.

Enfin, les déchets contenant de l'amiante doivent être éliminés dans des conditions strictes.













Renseignez-vous auprès de votre mairie ou de votre préfecture. Pour connaître les centres d'élimination près de chez vous, consultez la base de données « déchets » gérée par l'ADEME, directement accessible sur le site internet www.sinoe.org.

Sommaire des annexes**7 Annexes****7.1 Schéma de repérage****7.2 Rapports d'essais****7.3 Grilles réglementaires d'évaluation de l'état de conservation des matériaux et produits contenant de l'amiante****7.4 Conséquences réglementaires et recommandations****7.5 Recommandations générales de sécurité****7.6 Documents annexés au présent rapport**

7.1 - Annexe - Schéma de repérage



Légende

	Conduit en fibro-ciment		Dalles de sol	Nom du propriétaire : Indivision VERDEIL Adresse du bien : 25 Rue de Lépante 5 ème étage Gauche 06000 NICE
	Conduit autre que fibro-ciment		Carrelage	
	Brides		Colle de revêtement	
	Dépôt de Matériaux contenant de l'amiante		Dalles de faux-plafond	
	Matériau ou produit sur lequel un doute persiste		Toiture en fibro-ciment	
	Présence d'amiante		Toiture en matériaux composites	

Aucune photo/illustration n'a été jointe à ce rapport.

7.2 - Annexe - Rapports d'essais

Identification des prélèvements :

Identifiant et prélèvement	Localisation	Composant de la construction	Parties du composant	Description
-	-	-	-	-

Copie des rapports d'essais :

Aucun rapport d'essai n'a été fourni ou n'est disponible

7.3 - Annexe - Evaluation de l'état de conservation des matériaux et produits contenant de l'amiante

Grilles d'évaluation de l'état de conservation des matériaux ou produit de la liste A

Aucune évaluation n'a été réalisée

Critères d'évaluation de l'état de conservation des matériaux ou produit de la liste A

1. Classification des différents degrés d'exposition du produit aux circulations d'air

Fort	Moyen	Faible
1° Il n'existe pas de système spécifique de ventilation, la pièce ou la zone homogène évaluée est ventilée par ouverture des fenêtres, ou 2° Le faux plafond se trouve dans un local qui présente une (ou plusieurs) façade(s) ouverte(s) sur l'extérieur susceptible(s) de créer des situations à forts courants d'air, ou	1° Il existe un système de ventilation par insufflation d'air dans le local et l'orientation du jet est telle que celui-ci n'affecte pas directement le faux plafond contenant de l'amiante, ou 2° Il existe un système de ventilation avec reprise(s) d'air au niveau du faux plafond (système de ventilation à double flux).	1° Il n'existe ni ouvrant ni système de ventilation spécifique dans la pièce ou la zone évaluée, ou 2° Il existe dans la pièce ou la zone évaluée, un système de ventilation par extraction dont la reprise d'air est éloignée du faux plafond contenant de l'amiante.

3° Il existe un système de ventilation par insufflation d'air dans le local et l'orientation du jet d'air est telle que celui-ci affecte directement le faux plafond contenant de l'amiante.

2. Classification des différents degrés d'exposition du produit aux chocs et vibrations

Fort	Moyen	Faible
L'exposition du produit aux chocs et vibrations sera considérée comme forte dans les situations où l'activité dans le local ou à l'extérieur engendre des vibrations, ou rend possible les chocs directs avec le faux plafond contenant de l'amiante (ex : hall industriel, gymnase, discothèque...).	L'exposition du produit aux chocs et vibrations sera considérée comme moyenne dans les situations où le faux plafond contenant de l'amiante n'est pas exposé aux dommages mécaniques mais se trouve dans un lieu très fréquenté (ex : supermarché, piscine, théâtre,...).	L'exposition du produit aux chocs et vibrations sera considérée comme faible dans les situations où le faux plafond contenant de l'amiante n'est pas exposé aux dommages mécaniques, n'est pas susceptible d'être dégradé par les occupants ou se trouve dans un local utilisé à des activités tertiaires passives.

Grilles d'évaluation de l'état de conservation des matériaux ou produit de la liste B

Aucune évaluation n'a été réalisée

Critères d'évaluation de l'état de conservation des matériaux ou produit de la liste B

1. Classification des niveaux de risque de dégradation ou d'extension de la dégradation du matériau.

Risque faible de dégradation ou d'extension de dégradation	Risque de dégradation ou d'extension à terme de la dégradation	Risque de dégradation ou d'extension rapide de la dégradation
L'environnement du matériau contenant de l'amiante ne présente pas ou très peu de risque pouvant entraîner à terme, une dégradation ou une extension de la dégradation du matériau.	L'environnement du matériau contenant de l'amiante présente un risque pouvant entraîner à terme, une dégradation ou une extension de la dégradation du matériau.	L'environnement du matériau contenant de l'amiante présente un risque important pouvant entraîner rapidement, une dégradation ou une extension de la dégradation du matériau.

Légende : EP = évaluation périodique ; AC1 = action corrective de premier niveau ; AC2 = action corrective de second niveau.

L'évaluation du risque de dégradation lié à l'environnement du matériau ou produit prend en compte :

- Les agressions physiques intrinsèques au local (ventilation, humidité, etc...) selon que le risque est probable ou avéré ;
- La sollicitation des matériaux ou produits liée à l'activité des locaux, selon qu'elle est exceptionnelle/faible ou quotidienne/forte.

Elle ne prend pas en compte certains facteurs fluctuants d'aggravation de la dégradation des produits et matériaux, comme la fréquence d'occupation du local, la présence d'animaux nuisibles, l'usage réel des locaux, un défaut d'entretien des équipements, etc...

7.4 - Annexe - Conséquences réglementaires et recommandations

Conservation et transmission de ce rapport (Article 11 de l'arrêté du 16 juillet 2019)

Si le donneur d'ordre n'est pas le propriétaire de l'immeuble bâti concerné par la mission de repérage, il adresse à ce dernier une copie du rapport établi par l'opérateur de repérage.

En cas de mission de repérage portant sur une partie privative d'un immeuble collectif à usage d'habitation, son propriétaire met à jour le contenu du « dossier amiante - parties privatives » (DAPP) prévu au I de l'article R. 1334-29-4 du code de la santé publique, en y intégrant les données issues du rapport ou du pré-rapport de repérage amiante avant travaux. Il tient à disposition et communique ce DAPP, ainsi complété, selon les modalités prévues au II de l'article R. 1334-29-4 du code de la santé publique.

En cas de mission de repérage portant sur les parties communes d'un immeuble collectif à usage d'habitation ou sur un immeuble non utilisé à fin d'habitation, son propriétaire met à jour le contenu du « dossier technique amiante » (DTA) prévu au I de l'article R. 1334-29-5 du code de la santé publique ainsi que de sa fiche récapitulative, en y intégrant les données issues du rapport ou du pré-rapport de repérage amiante avant travaux. Il tient à disposition et communique ce DTA, ainsi complété, selon les modalités prévues au II de l'article R. 1334-29-5 du code de la santé publique.

En cas de mission de repérage portant sur tout ou partie d'un immeuble d'habitation ne comprenant qu'un seul logement, son propriétaire conserve le rapport ou le pré-rapport restituant les conditions de réalisation et les conclusions de cette recherche d'amiante avant travaux. Il communique ce rapport ou ce pré-rapport, sur leur demande, à toute personne physique ou morale appelée à effectuer des travaux dans l'immeuble bâti ainsi qu'aux agents de contrôle de l'inspection du travail mentionnés à l'article L. 8211-1 du code du travail, aux agents du service de prévention des organismes de sécurité sociale et, en cas d'opération relevant du champ de l'article R. 4534-1 du code du travail, de l'organisme professionnel de prévention du bâtiment et des travaux publics.

Conséquences réglementaires suivant l'état de conservation des matériaux ou produit de la liste A

Article R1334-27 : En fonction du résultat du diagnostic obtenu à partir de la grille d'évaluation de l'arrêté du 12 décembre 2012, le propriétaire met en œuvre les préconisations mentionnées à l'article R1334-20 selon les modalités suivantes :

Score 1 - L'évaluation périodique de l'état de conservation de ces matériaux et produits de la liste A contenant de l'amiante est effectué dans un délai maximal de trois ans à compter de la date de remise au propriétaire du rapport de repérage ou des résultats de la dernière évaluation de l'état de conservation, ou à l'occasion de toute modification substantielle de l'ouvrage et de son usage. La personne ayant réalisé cette évaluation en remet les résultats au propriétaire contre accusé de réception.

Score 2 – La mesure d'empoussièrement dans l'air est effectuée dans les conditions définies à l'article R1334-25, dans un délai de trois mois à compter de la date de remise au propriétaire du rapport de repérage ou des résultats de la dernière évaluation de l'état de conservation. L'organisme qui réalise les prélèvements d'air remet les résultats des mesures d'empoussièrement au propriétaire contre accusé de réception.

Score 3 – Les travaux de confinement ou de retrait de l'amiante sont mis en œuvre selon les modalités prévues à l'article R. 1334-29.

Article R1334-28 : Si le niveau d'empoussièrement mesuré dans l'air en application de l'article R1334-27 est inférieur ou égal à la valeur de cinq fibres par litre, le propriétaire fait procéder à l'évaluation périodique de l'état de conservation des matériaux et produits de la liste A contenant de l'amiante prévue à l'article R1334-20, dans un délai maximal de trois ans à compter de la date de remise des résultats des mesures d'empoussièrement ou à l'occasion de toute modification substantielle de l'ouvrage ou de son usage.

Si le niveau d'empoussièrement mesuré dans l'air en application de l'article R1334-27 est supérieur à cinq fibres par litre, le propriétaire fait procéder à des travaux de confinement ou de retrait de l'amiante, selon les modalités prévues à l'article R1334-29.

Article R1334-29 : Les travaux précités doivent être achevés dans un délai de trente-six mois à compter de la date à laquelle sont remis au propriétaire le rapport de repérage ou les résultats des mesures d'empoussièrement ou de la dernière évaluation de l'état de conservation.

Pendant la période précédant les travaux, des mesures conservatoires appropriées doivent être mises en œuvre afin de réduire l'exposition des occupants et de la maintenir au niveau le plus bas possible, et dans tous les cas à un niveau d'empoussièrement inférieur à cinq fibres par litre. Les mesures conservatoires ne doivent conduire à aucune sollicitation des matériaux et produits concernés par les travaux.

Le propriétaire informe le préfet du département du lieu d'implantation de l'immeuble concerné, dans un délai de deux mois à compter de la date à laquelle sont remis le rapport de repérage ou les résultats des mesures d'empoussièrement ou de la dernière évaluation de l'état de conservation, des mesures conservatoires mises en œuvres, et, dans un délai de douze mois, des travaux à réaliser et de l'échéancier proposé.

Article R.1334-29-3 :

I) A l'issue des travaux de retrait ou de confinement de matériaux et produits de la liste A mentionnés à l'article R.1334-29, le propriétaire fait procéder par une personne mentionnée au premier alinéa de l'article R.1334-23, avant toute restitution des locaux traités, à un examen visuel de l'état des surfaces traitées. Il fait également procéder, dans les conditions définies à l'article R.1334-25, à une mesure du niveau d'empoussièrement dans l'air après démantèlement du dispositif de confinement. Ce niveau doit être inférieur ou égal à cinq fibres par litre.

II) Si les travaux ne conduisent pas au retrait total des matériaux et produits de la liste A contenant de l'amiante, il est procédé à une évaluation périodique de l'état de conservation de ces matériaux et produits résiduels dans les conditions prévues par l'arrêté mentionné à l'article R.1334-20, dans un délai maximal de trois ans à compter de la date à laquelle sont remis les résultats du contrôle ou à l'occasion de toute modification substantielle de l'ouvrage ou de son usage.

III) Lorsque des travaux de retrait ou de confinement de matériaux et produits de la liste B contenant de l'amiante sont effectués à l'intérieur de bâtiment occupés ou fréquentés, le propriétaire fait procéder, avant toute restitution des locaux traités, à l'examen visuel et à la mesure d'empoussièrement dans l'air mentionnée au premier alinéa du présent article.

Détail des préconisations suivant l'état de conservation des matériaux ou produit de la liste B

- Réalisation d'une « évaluation périodique »**, lorsque le type de matériau ou produit concerné contenant de l'amiante, la nature et l'étendue des dégradations qu'il présente et l'évaluation du risque de dégradation ne conduisent pas à conclure à la nécessité d'une action de protection immédiate sur le matériau ou produit, consistant à :
 - Contrôler périodiquement que l'état de dégradation des matériaux et produits concernés ne s'aggrave pas et, le cas échéant, que leur protection demeure en bon état de conservation ;
 - Rechercher, le cas échéant, les causes de dégradation et prendre les mesures appropriées pour les supprimer.
- Réalisation d'une « action corrective de premier niveau »**, lorsque le type de matériau ou produit concerné contenant de l'amiante, la nature et l'étendue des dégradations et l'évaluation du risque de dégradation conduisent à conclure à la nécessité d'une action de remise en état limitée au remplacement, au recouvrement ou à la protection des seuls éléments dégradés, consistant à :
 - Rechercher les causes de la dégradation et définir les mesures correctives appropriées pour les supprimer ;
 - Procéder à la mise en œuvre de ces mesures correctives afin d'éviter toute nouvelle dégradation et, dans l'attente, prendre les mesures de protection appropriées afin de limiter le risque de dispersion des fibres d'amiante ;
 - Veiller à ce que les modifications apportées ne soient pas de nature à aggraver l'état des autres matériaux et produits contenant de l'amiante restant accessibles dans la même zone ;
 - Contrôler périodiquement que les autres matériaux et produits restant accessibles ainsi que, le cas échéant, leur protection demeurent en bon état de conservation.Il est rappelé l'obligation de faire appel à une entreprise certifiée pour le retrait ou le confinement.
- Réalisation d'une « action corrective de second niveau »**, qui concerne l'ensemble d'une zone, de telle sorte que le matériau ou produit ne soit plus soumis à aucune agression ni dégradation, consistant à :
 - Prendre, tant que les mesures mentionnées au c (paragraphe suivant) n'ont pas été mises en place, les mesures conservatoires appropriées pour limiter le risque de dégradation et la dispersion des fibres d'amiante. Cela peut consister à adapter, voire condamner l'usage des locaux concernés afin d'éviter toute exposition et toute dégradation du matériau ou produit contenant de l'amiante. Durant les mesures conservatoires, et afin de vérifier que celles-ci sont adaptées, une mesure d'empoussièrement est réalisée, conformément aux dispositions du code de la santé publique ;
 - Procéder à une analyse de risque complémentaire, afin de définir les mesures de protection ou de retrait les plus adaptées, prenant en compte l'intégralité des matériaux et produits contenant de l'amiante dans la zone concernée ;
 - Mettre en œuvre les mesures de protection ou de retrait définies par l'analyse de risque ;
 - Contrôler périodiquement que les autres matériaux et produits restant accessibles, ainsi que leur protection, demeurent en bon état de conservation.En fonction des situations particulières rencontrées lors de l'évaluation de l'état de conservation, des compléments et précisions à ces recommandations sont susceptibles d'être apportées.

7.5 - Annexe - Recommandations générales de sécurité

L'identification des matériaux et produits contenant de l'amiante est un préalable à l'évaluation et à la prévention des risques liés à la présence d'amiante dans un bâtiment. Elle doit être complétée par la définition et la mise en œuvre de mesures de gestion adaptées et proportionnées pour limiter l'exposition des occupants présents temporairement ou de façon permanente dans le bâtiment et des personnes appelées à intervenir sur les matériaux ou produits contenant de l'amiante. Les recommandations générales de sécurité définies ci-après rappellent les règles de base destinées à prévenir les expositions. Le propriétaire (ou, à défaut, l'exploitant) de l'immeuble concerné adapte ces recommandations aux particularités de chaque bâtiment et de ses conditions d'occupation ainsi qu'aux situations particulières rencontrées.

Ces recommandations générales de sécurité ne se substituent en aucun cas aux obligations réglementaires existantes en matière de prévention des risques pour la santé et la sécurité des travailleurs, inscrites dans le code du travail.

1. Informations générales

a) Dangerosité de l'amiante

Les maladies liées à l'amiante sont provoquées par l'inhalation des fibres. Toutes les variétés d'amiante sont classées comme substances cancérigènes avérées pour l'homme. Elles sont à l'origine de cancers qui peuvent atteindre soit la plèvre qui entoure les poumons (mésothéliomes), soit les bronches et/ou les poumons (cancers broncho-pulmonaires). Ces lésions surviennent longtemps (souvent entre 20 à 40 ans) après le début de l'exposition à l'amiante. Le Centre International de recherche sur le cancer (CIRC) a également établi récemment un lien entre exposition à l'amiante et cancers du larynx et des ovaires. D'autres pathologies, non cancéreuses, peuvent également survenir en lien avec une exposition à l'amiante. Il s'agit exceptionnellement d'épanchements pleuraux (liquide dans la plèvre) qui peuvent être récidivants ou de plaques pleurales (qui épaississent la plèvre). Dans le cas d'empoussièrement important, habituellement d'origine professionnelle, l'amiante peut provoquer une sclérose (asbestose) qui réduira la capacité respiratoire et peut dans les cas les plus graves produire une insuffisance respiratoire parfois mortelle. Le risque de cancer du poumon peut être majoré par l'exposition à d'autres agents cancérigènes, comme la fumée du tabac.

b) Présence d'amiante dans des matériaux et produits en bon état de conservation

L'amiante a été intégré dans la composition de nombreux matériaux utilisés notamment pour la construction. En raison de son caractère cancérigène, ses usages ont été restreints progressivement à partir de 1977, pour aboutir à une interdiction totale en 1997.

En fonction de leur caractéristique, les matériaux et produits contenant de l'amiante peuvent libérer des fibres d'amiante en cas d'usure ou lors d'interventions mettant en cause l'intégrité du matériau ou produit (par exemple perçage, ponçage, découpe, friction...). Ces situations peuvent alors conduire à des expositions importantes si des mesures de protection renforcées ne sont pas prises.

Pour rappel, les matériaux et produits répertoriés aux listes A et B de l'annexe 13-9 du code de la santé publique font l'objet d'une évaluation de l'état de conservation dont les modalités sont définies par arrêté. Il convient de suivre les recommandations émises par les opérateurs de repérage dits « diagnostiqueurs » pour la gestion des matériaux ou produits repérés.

De façon générale, il est important de veiller au maintien en bon état de conservation des matériaux et produits contenant de l'amiante et de remédier au plus tôt aux situations d'usure anormale ou de dégradation de ceux-ci.

2. Intervention de professionnels soumis aux dispositions du code du travail

Il est recommandé aux particuliers d'éviter dans la mesure du possible toute intervention directe sur des matériaux et produits contenant de l'amiante et de faire appel à des professionnels compétents dans de telles situations.

Les entreprises réalisant des opérations sur matériaux et produits contenant de l'amiante sont soumises aux dispositions des articles R. 4412-94 à R. 4412-148 du code du travail. Les entreprises qui réalisent des travaux de retrait ou de confinement de matériaux et produits contenant de l'amiante doivent en particulier être certifiées dans les conditions prévues à l'article R. 4412-129. Cette certification est obligatoire à partir du 1er juillet 2013 pour les entreprises effectuant des travaux de retrait sur l'enveloppe extérieure des immeubles bâtis et à partir du 1er juillet 2014 pour les entreprises de génie civil.

Des documents d'information et des conseils pratiques de prévention adaptés sont disponibles sur le site Travailler-mieux (<http://www.travailler-mieux.gouv.fr>) et sur le site de l'Institut national de recherche et de sécurité pour la prévention des accidents du travail et des maladies professionnelles (<http://www.inrs.fr>).

3. Recommandations générales de sécurité

Il convient d'éviter au maximum l'émission de poussières notamment lors d'interventions ponctuelles non répétées, par exemple :

- perçage d'un mur pour accrocher un tableau ;
- remplacement de joints sur des matériaux contenant de l'amiante ;
- travaux réalisés à proximité d'un matériau contenant de l'amiante en bon état, par exemple des interventions légères dans des boîtiers électriques, sur des gaines ou des circuits situés sous un flocage sans action directe sur celui-ci, de remplacement d'une vanne sur une canalisation calorifugée à l'amiante.

L'émission de poussières peut être limitée par humidification locale des matériaux contenant de l'amiante en prenant les mesures nécessaires pour éviter tout risque électrique et/ou en utilisant de préférence des outils manuels ou des outils à vitesse lente.

Le port d'équipements adaptés de protection respiratoire est recommandé. Le port d'une combinaison jetable permet d'éviter la propagation de fibres d'amiante en dehors de la zone de travail. Les combinaisons doivent être jetées après chaque utilisation.

Des informations sur le choix des équipements de protection sont disponibles sur le site internet amiante de l'INRS à l'adresse suivante : www.amiante.inrs.fr. De plus, il convient de disposer d'un sac à déchets à proximité immédiate de la zone de travail et d'une éponge ou d'un chiffon humide de nettoyage.

4. Gestion des déchets contenant de l'amiante

Les déchets de toute nature contenant de l'amiante sont des déchets dangereux. A ce titre, un certain nombre de dispositions réglementaires, dont les principales sont rappelées ci-après, encadrent leur élimination.

Lors de travaux conduisant à un désamiantage de tout ou partie de l'immeuble, la personne pour laquelle les travaux sont réalisés, c'est-à-dire les maîtres d'ouvrage, en règle générale les propriétaires, ont la responsabilité de la bonne gestion des déchets produits, conformément aux dispositions de l'article L. 541-2 du code de l'environnement. Ce sont les producteurs des déchets au sens du code de l'environnement.

Les déchets liés au fonctionnement d'un chantier (équipements de protection, matériel, filtres, bâches, etc.) sont de la responsabilité de l'entreprise qui réalise les travaux.

a. Conditionnement des déchets

Les déchets de toute nature susceptibles de libérer des fibres d'amiante sont conditionnés et traités de manière à ne pas provoquer d'émission de poussières. Ils sont ramassés au fur et à mesure de leur production et conditionnés dans des emballages appropriés et fermés, avec apposition de l'étiquetage prévu par le décret no 88-466 du 28 avril 1988 relatif aux produits contenant de l'amiante et par le code de l'environnement notamment ses articles R. 551-1 à R. 551-13 relatifs aux dispositions générales relatives à tous les ouvrages d'infrastructures en matière de stationnement, chargement ou déchargement de matières dangereuses.

Les professionnels soumis aux dispositions du code du travail doivent procéder à l'évacuation des déchets, hors du chantier, aussitôt que possible, dès que le volume le justifie après décontamination de leurs emballages.

b. Apport en déchèterie

Environ 10 % des déchèteries acceptent les déchets d'amiante lié à des matériaux inertes ayant conservé leur intégrité provenant de ménages, voire d'artisans. Tout autre déchet contenant de l'amiante est interdit en déchèterie.

A partir du 1er janvier 2013, les exploitants de déchèterie ont l'obligation de fournir aux usagers les emballages et l'étiquetage appropriés aux déchets d'amiante.

c. Filières d'élimination des déchets

Les matériaux contenant de l'amiante ainsi que les équipements de protection (combinaison, masque, gants...) et les déchets issus du nettoyage (chiffon...) sont des déchets dangereux. En fonction de leur nature, plusieurs filières d'élimination peuvent être envisagées.

Les déchets contenant de l'amiante lié à des matériaux inertes ayant conservé leur intégrité peuvent être éliminés dans des installations de stockage de déchets non dangereux si ces installations disposent d'un casier de stockage dédié à ce type de déchets.

Tout autre déchet amiante doit être éliminé dans une installation de stockage pour déchets dangereux ou être vitrifiés. En particulier, les déchets liés au fonctionnement du chantier, lorsqu'ils sont susceptibles d'être contaminés par de l'amiante, doivent être éliminés dans une installation de stockage pour déchets dangereux ou être vitrifiés.

d. Information sur les déchèteries et les installations d'élimination des déchets d'amiante

Les informations relatives aux déchèteries acceptant des déchets d'amiante lié et aux installations d'élimination des déchets d'amiante peuvent être obtenues auprès :

- de la préfecture ou de la direction régionale de l'environnement, de l'aménagement et du logement (direction régionale et interdépartementale de l'environnement et de l'énergie en Ile-de-France) ou de la direction de l'environnement, de l'aménagement et du logement ;
- du conseil général (ou conseil régional en Ile-de-France) au regard de ses compétences de planification sur les déchets dangereux ;
- de la mairie ;
- ou sur la base de données « déchets » gérée par l'Agence de l'environnement et de la maîtrise de l'énergie, directement accessible sur internet à l'adresse suivante : www.sinoe.org.

e. Traçabilité

Le producteur des déchets remplit un bordereau de suivi des déchets d'amiante (BSDA, CERFA no 11861). Le formulaire CERFA est téléchargeable sur le site du ministère chargé de l'environnement. Le propriétaire recevra l'original du bordereau rempli par les autres intervenants (entreprise de travaux, transporteur, exploitant de l'installation de stockage ou du site de vitrification).

Dans tous les cas, le producteur des déchets devra avoir préalablement obtenu un certificat d'acceptation préalable lui garantissant l'effectivité d'une filière d'élimination des déchets.

Par exception, le bordereau de suivi des déchets d'amiante n'est pas imposé aux particuliers voire aux artisans qui se rendent dans une déchèterie pour y déposer des déchets d'amiante lié à des matériaux inertes ayant conservé leur intégrité. Ils ne doivent pas remplir un bordereau de suivi de déchets d'amiante, ce dernier étant élaboré par la déchèterie.

7.6 - Annexe - Autres documents

COURTIER
PROTEKI ASSURANCES
CABINET DOMBLIDES ET DE SOUYS
293 COURS DE LA SOMME
33800 BORDEAUX
☎ 05 56 92 71 77
N°ORIAS 07 002 895 (PROTEKI ASSURANCES)
Site ORIAS www.orias.fr



Soc par actions CYRIS DIAGNOSTICS
IMMOBILIERS
106 AVENUE DE LA CALIFORNIE

06200 NICE

Votre contrat

Bordeaux, le 06 Juillet 2023

Responsabilité Civile Prestataire
Diagnosticteur Immobilier et expert
Souscrit le 23/06/2021

Vos références

Contrat 10849111804

Votre attestation Responsabilité Civile Prestataire

AXA France IARD atteste que :

Soc par actions CYRIS DIAGNOSTICS IMMOBILIERS

Est titulaire du contrat d'assurance n° 10849111804 ayant pris effet le 23/06/2021 .
Ce contrat garantit les conséquences pécuniaires de la Responsabilité civile pouvant lui incomber du fait de l'exercice des activités suivantes :

1

Vos références
Contrat 1084911804



ACTIVITES A

- Le Constat des Risques d'Exposition au Plomb (CREP)
- Le Diagnostic de Risque d'Intoxication au Plomb dans les Peintures (DRIPP)
- L'état mentionnant la présence ou l'absence de matériaux contenant de l'amiante,
- Le dossier Technique Amiante (DTA)
- Le Diagnostic Amiante avant-venté
- Le contrôle périodique de l'état de conservation des Matériaux et Produits Contenant de l'Amiante (MPCA),
- Le Dossier Amiante Partie Privative (DAPP)
- L'état relatif à la présence de termites
- L'état parasitaire (Mérules, Vrilliettes, Lyctus)
- Information sur la présence de Mérule (Loi Alur)
- Le diagnostic Légionelle
- L'état de l'installation Intérieure de gaz, dont ERP
- L'état de l'installation Intérieure d'électricité, dont ERP
- La vérification initiale, et périodique gaz/électricité
- Diagnostic assainissement collectif et non collectif
- Le diagnostic humidité,
- La vérification de la conformité du logement aux normes de décence, et de salubrité
- Le diagnostic accessibilité handicapé,
- Le diagnostic de la performance numérique,
- Le diagnostic Eco Prêt, Prêt à Taux Zéro, Prêt Conventionné : normes d'habitabilité
- Le diagnostic Loi Boutin, Loi Scellier, Loi Carrez,
- Le mesurage de la surface habitable, et d'habitabilité,
- La coordination SPS,
- l'Etat des Servitudes, Risques et d'Information sur les Sols (ESRIS)
- L'état des risques et pollution ERP
- Le Diagnostic de Performance Energétique (DPE)
- L'assistance administrative à la mobilisation des aides financières : montage des dossiers de demandes
- L'orientation et la mise en relation vers les dispositifs / acteurs de la rénovation
- Réalisations de bilans thermiques par infiltrométrie et/ou thermographie infrarouge
- La mesure de la perméabilité des réseaux aérauliques,
- La délivrance de l'attestation de la réglementation thermique RT 2012/2020
- Qualification 8711 : Mise en place d'un système de mesure, et réalisation des mesures de perméabilité à l'air des enveloppes de bâtiment,
- Qualification 8722 : Mise en place d'un système de mesure, et réalisation des mesures de perméabilité à l'air des réseaux aérauliques,
- L'étude thermique RT 2005/2012/2020, et bâtiments existants,
- L'Analyse du Cycle de Vie du Bâtiment (ACV)
- L'état des lieux locatifs, dont celui relatif à la conformité aux normes d'habitabilité, et dans le cadre de l'établissement d'un prêt
- L'assistance à la réception de logement

- 2 -


Vos références
Contrat 10849111804



La garantie s'exerce à concurrence des montants de garanties figurant dans le tableau ci-après.

La présente attestation est valable du 01/07/2023 au 30/06/2024 et ne peut engager l'assureur au-delà des limites et conditions du contrat auquel elle se réfère.

Guillaume BORIE
Directeur Général Délégué



Vos références
 Contrat 10849111804



Nature des garanties

Nature des garanties	OPTION 1	Limites de garanties en €
Tous dommages corporels, matériels et immatériels consécutifs confondus (autres que ceux visés au paragraphe "autres garanties" ci-après)		9 000 000 € par année d'assurance
Dont:		9 000 000 € par année d'assurance
Dommages corporels		
Dommages matériels et immatériels consécutifs confondus		1 200 000 € par année d'assurance

Autres garanties

Nature des garanties	Limites de garanties en €
Atteinte accidentelle à l'environnement (tous dommages confondus) Article 3.1 des CG	750 000 € par année d'assurance
Responsabilité civile professionnelle (tous dommages confondus)	500 000 € par année d'assurance dont 300 000 € par sinistre
Dommages immatériels non consécutifs autre que ceux visés par l'obligation d'assurance (article 3.2 des CG)	150 000 € par année d'assurance
Dommages aux biens confiés (selon extension aux conditions particulières)	150 000 € par sinistre
Reconstitution de documents / médias confiés (selon extension aux conditions particulières)	30 000 € par sinistre
CG: conditions générales du contrat	



WE-CERT
CERTIFICAT DE COMPÉTENCES DIAGNOSTIQUEUR
IMMOBILIER
«Version 01»

Décerné à : **SAADI Mohamed Lamine**

Sous le numéro : **C2023-SE06-016**

Domaine (S) concerné (S)	VALIDITE
DIAGNOSTIC DE PERFORMANCE ENERGETIQUE (SANS MENTION)	Du 04/08/2023 Au 03/08/2030
DIAGNOSTIC DE PERFORMANCE ENERGETIQUE (MENTION)	Du 04/08/2023 Au 03/08/2030
DIAGNOSTIC DE L'ETAT DES INSTALLATIONS INTERIEURES DE GAZ	Du 04/08/2023 Au 03/08/2030
DIAGNOSTIC DE L'ETAT DES INSTALLATIONS ELECTRIQUES DES IMMEUBLES A USAGE D'HABITATION	Du 04/08/2023 Au 03/08/2030
DIAGNOSTIC CONSTAT DES RISQUES D'EXPOSITION AU PLOMB	Du 04/08/2023 Au 03/08/2030
DIAGNOSTIC DE REPERAGE DES MATERIAUX ET PRODUITS CONTENANT DE L'AMIANTE DANS LES IMMEUBLES BATIS (SANS MENTION)	Du 04/08/2023 Au 03/08/2030
DIAGNOSTIC DE REPERAGE DES MATERIAUX ET PRODUITS CONTENANT DE L'AMIANTE DANS LES IMMEUBLES BATIS (MENTION)	Du 04/08/2023 Au 03/08/2030
DIAGNOSTIC ETAT DU BATIMENT RELATIF A LA PRESENCE DE TERMITES (METROPOLE)	Du 04/08/2023 Au 03/08/2030
DIAGNOSTIC ETAT DU BATIMENT RELATIF A LA PRESENCE DE TERMITES (DROM-COM)	X

Les compétences répondent aux exigences définies en vertu du code de la construction et de l'habitation (art. L.271-4 et suivants, R.271-1 et suivants ainsi que leurs arrêtés d'application*) pour les diagnostics réglementaires. La preuve de conformité a été apportée par l'évaluation certification. Ce certificat est valable à condition que les résultats des divers audits de surveillance soient pleinement satisfaisants.

* Arrêté du 24 décembre 2021 définissant les critères de certification des opérateurs de diagnostic technique et des organismes de formation et d'accréditation des organismes de certification

Délivré à Thionville, le 04/08/2023

Par WE-CERT

Mme. Julie HOFFMANN - Responsable de certification



WE CERT "Qualité Compétences" 16 rue de Villars, 67100 THIONVILLE
Tél : 03 92 82 02 48 - mail : services@qualite-competences.com
SAS au capital de 75000 euros - RCS de Thionville - Code APE / NAF : 7120B K SIRET 88861994600021

Aucun autre document n'a été fourni ou n'est disponible

D. - Identification des bâtiments et des parties de bâtiments visités et des éléments infestés ou ayant été infestés par les termites et ceux qui ne le sont pas :

Liste des pièces visitées :

**5ème étage - Entrée Dégagement,
5ème étage - Wc,
5ème étage - Cuisine,
5ème étage - Salle de bain,**

**5ème étage - Chambre 1,
5ème étage - Placard Chambre 1,
5ème étage - Chambre 2,
5ème étage - Séjour,
5ème étage - Balcon**

Bâtiments et parties de bâtiments visités (1)	Ouvrages, parties d'ouvrages et éléments examinés (2)	Résultats du diagnostic d'infestation (3)
5ème étage		
Entrée Dégagement	Sol - Carrelage	Absence d'indices d'infestation de termites
	Mur - A, B, C, D, E, F - Plâtre et Peinture	Absence d'indices d'infestation de termites
	Plafond - Plâtre et Peinture	Absence d'indices d'infestation de termites
	Porte d'entrée - A - Bois et Peinture	Absence d'indices d'infestation de termites
Wc	Sol - Carrelage	Absence d'indices d'infestation de termites
	Mur - A, B, C, D - Plâtre et Peinture	Absence d'indices d'infestation de termites
	Plafond - Bois et Peinture	Absence d'indices d'infestation de termites
	Porte - A - Bois et Peinture	Absence d'indices d'infestation de termites
Cuisine	Sol - Carrelage	Absence d'indices d'infestation de termites
	Mur - A, B, C, D - Plâtre et Peinture	Absence d'indices d'infestation de termites
	Plafond - Bois et Peinture	Absence d'indices d'infestation de termites
	Fenêtre 1 - B - Alu	Absence d'indices d'infestation de termites
	Porte - A - Bois et Peinture	Absence d'indices d'infestation de termites
Salle de bain	Sol - Carrelage	Absence d'indices d'infestation de termites
	Mur - A, B, C, D - Plâtre et Peinture	Absence d'indices d'infestation de termites
	Plafond - Plâtre et Peinture	Absence d'indices d'infestation de termites
	Porte - A - Bois et Peinture	Absence d'indices d'infestation de termites
Chambre 1	Sol - Carrelage	Absence d'indices d'infestation de termites
	Mur - A, B, C, D - Plâtre et Peinture	Absence d'indices d'infestation de termites
	Plafond - Plâtre et Peinture	Absence d'indices d'infestation de termites
	Fenêtre - C - Alu	Absence d'indices d'infestation de termites
	Porte - A - Bois et Peinture	Absence d'indices d'infestation de termites
Placard Chambre 1	Sol - Carrelage	Absence d'indices d'infestation de termites
	Mur - A, B, C, D - Plâtre et Peinture	Absence d'indices d'infestation de termites
	Plafond - Plâtre et Peinture	Absence d'indices d'infestation de termites
	Porte - A - Bois et Peinture	Absence d'indices d'infestation de termites
Chambre 2	Sol - Carrelage	Absence d'indices d'infestation de termites
	Mur - A, B, C, D - Plâtre et Peinture	Absence d'indices d'infestation de termites
	Plafond - Plâtre et Peinture	Absence d'indices d'infestation de termites
	Fenêtre - C - Alu	Absence d'indices d'infestation de termites
	Porte - A - Bois et Peinture	Absence d'indices d'infestation de termites
Séjour	Sol - Carrelage	Absence d'indices d'infestation de termites
	Mur - A, B, C, D, E, F - Plâtre et Peinture	Absence d'indices d'infestation de termites
	Plafond - Plâtre et Peinture	Absence d'indices d'infestation de termites
	Fenêtre 1 - B - Alu	Absence d'indices d'infestation de termites
	Fenêtre 2 - B - Alu	Absence d'indices d'infestation de termites
	Fenêtre 3 - C - Alu	Absence d'indices d'infestation de termites
Balcon	Sol - Carrelage	Absence d'indices d'infestation de termites
	Mur - Béton et Peinture	Absence d'indices d'infestation de termites
	Garde-corps - Métal et Peinture	Absence d'indices d'infestation de termites

(1) Identifier notamment chaque bâtiment et chacune des pièces du bâtiment.

(2) Identifier notamment : ossature, murs, planchers, escaliers, boiseries, plinthes, charpentes...

(3) Mentionner les indices ou l'absence d'indices d'infestation de termites et en préciser la nature et la localisation.

E. – Catégories de termites en cause :

La mission et son rapport sont exécutés conformément à la norme AFNOR NF P 03-201 (Février 2016) et à l'arrêté du 07 mars 2012 modifiant l'arrêté du 29 mars 2007.

La recherche de termites porte sur différentes catégories de termites :

- **Les termites souterrains**, regroupant cinq espèces identifiées en France métropolitaine (Reticulitermes flavipes, reticulitermes lucifugus, reticulitermes banyulensis, reticulitermes grassei et reticulitermes urbis) et deux espèces supplémentaires dans les DOM (Coptotermes et heterotermes),

- **Les termites de bois sec**, regroupant les kalotermes flavicolis présent surtout dans le sud de la France métropolitaine et les Cryptotermes présent principalement dans les DOM et de façon ponctuelle en métropole.

- **Les termites arboricoles**, appartiennent au genre Nasutitermes présent presque exclusivement dans les DOM.

Les principaux indices d'une infestation sont :

- Altérations dans le bois,
- Présence de termites vivants,
- Présence de galeries-tunnels (cordonnets) ou concrétions,
- Cadavres ou restes d'individus reproducteurs,
- Présence d'orifices obturés ou non.

Rappels réglementaires :

L 131-3 du CCH : Lorsque, dans une ou plusieurs communes, des foyers de termites sont identifiés, un arrêté préfectoral, pris sur proposition ou après consultation des conseils municipaux intéressés, délimite les zones contaminées ou susceptibles de l'être à court terme. Lorsque, dans une ou plusieurs communes, des foyers de mэрule sont identifiés, un arrêté préfectoral, consultable en préfecture, pris sur proposition ou après consultation des conseils municipaux intéressés, délimite les zones de présence d'un risque de mэрule.

Article L126-24 du CCH : En cas de vente de tout ou partie d'un immeuble bâti situé dans une zone délimitée en application du premier alinéa de l'article L. 131-3, un état relatif à la présence de termites est produit dans les conditions et selon les modalités prévues aux articles L. 271-4 à L. 271-6.

Article L 112-17 du CCH : Les règles de construction et d'aménagement applicables aux ouvrages et locaux de toute nature quant à leur résistance aux termites et aux autres insectes xylophages sont fixées par décret en Conseil d'Etat. Ces règles peuvent être adaptées à la situation particulière de la Guadeloupe, de la Guyane, de la Martinique, de La Réunion, de Mayotte et de Saint-Martin.

F. – Identification des bâtiments et parties du bâtiment (pièces et volumes) n'ayant pu être visités et justification :

Néant

G. - Identification des ouvrages, parties d'ouvrages et éléments qui n'ont pas été examinés et justification :

Localisation	Liste des ouvrages, parties d'ouvrages	Motif
Néant	-	

Nota : notre cabinet s'engage à retourner sur les lieux afin de compléter le constat aux parties d'immeubles non visités, dès lors que les dispositions permettant un contrôle des zones concernées auront été prises par le propriétaire ou son mandataire.

H. - Constatations diverses :

Localisation	Liste des ouvrages, parties d'ouvrages	Observations et constatations diverses
Général	-	Le diagnostic se limite aux zones rendues visibles et accessibles par le propriétaire Les zones situées derrière les doublages des murs et plafonds n'ont pas été visitées par défaut d'accès

Note 1 : Les indices d'infestation des autres agents de dégradation biologique du bois sont notés de manière générale pour information du donneur d'ordre, il n'est donc pas nécessaire d'en indiquer la nature, le nombre et la localisation précise. Si le donneur d'ordre le souhaite, il fait réaliser une recherche de ces agents dont la méthodologie et les éléments sont décrits dans la norme NF-P 03-200.

I. - Moyens d'investigation utilisés :

La mission et son rapport sont exécutés conformément à la norme AFNOR NF P 03-201 (Février 2016), à l'article L131-3, L126-6, L126-24 et R. 126-42, D126-43, L 271-4 à 6 et à l'arrêté du 07 mars 2012 modifiant l'arrêté du 29 mars 2007. La recherche de termites porte sur les termites souterrain, termites de bois sec ou termites arboricole et est effectuée jusqu'à 10 mètres des extérieurs de l'habitation, dans la limite de la propriété.

Moyens d'investigation :

- Examen visuel des parties visibles et accessibles.
- Sondage manuel systématique des boiseries à l'aide d'un poinçon.
- Utilisation d'un ciseau à bois en cas de constatation de dégradations.
- Utilisation d'une échelle en cas de nécessité.
- À l'extérieur une hachette est utilisée pour sonder le bois mort.

Représentant du propriétaire (accompagnateur) :

Locataire

Commentaires (Ecart par rapport à la norme, ...) :

Présence d'indices d'infestation d'autres agents de dégradation biologique

J. - VISA et mentions :

Mention 1 : Le présent rapport n'a de valeur que pour la date de la visite et est exclusivement limité à l'état relatif à la présence de termites dans le bâtiment objet de la mission.

Mention 2 : L'intervention n'a pas eu pour but de donner un diagnostic de la résistance mécanique des bois et matériaux.

Nota 2 : Dans le cas de la présence de termites, il est rappelé l'obligation de déclaration en mairie de l'infestation prévue aux articles L.126-4 et L.126-5 du code de la construction et de l'habitation.

Nota 3 : Conformément à l'article L-271-6 du CCH, l'opérateur ayant réalisé cet état relatif à la présence de termites n'a aucun lien de nature à porter atteinte à son impartialité et à son indépendance ni avec le propriétaire ou son mandataire qui fait appel à lui, ni avec une entreprise pouvant réaliser des travaux sur des ouvrages pour lesquels il lui est demandé d'établir cet état.

Nota 4 : Le présent rapport est établi par une personne dont les compétences sont certifiées par **WE.CERT**
16, Rue de Villars 57100 THIONVILLE (détail sur www.info-certif.fr)

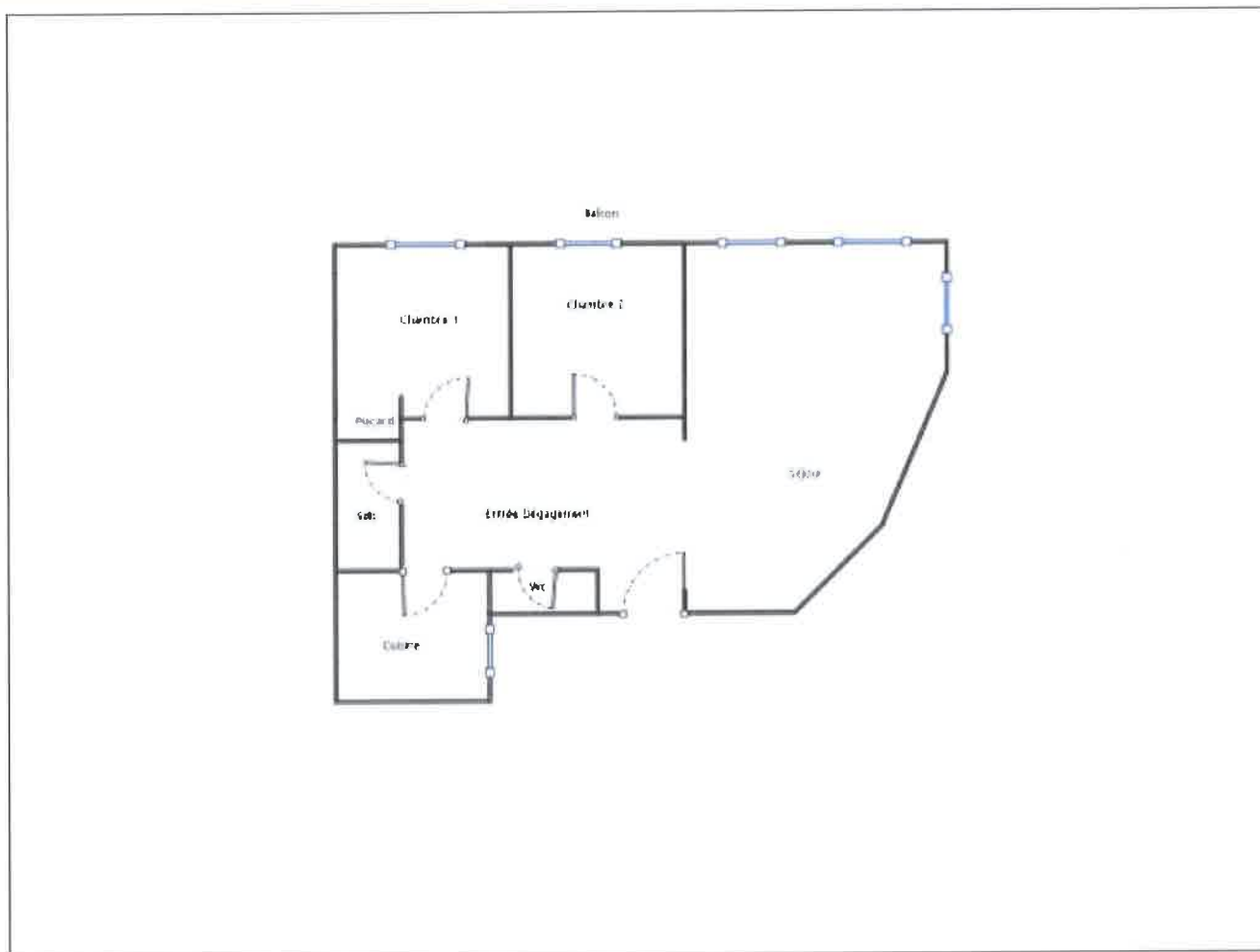
Visite effectuée le **07/12/2023**.

Fait à **NICE**, le **07/12/2023**

Par : **SAADI Mohamed Lamine**



Annexe – Croquis de repérage



Annexe – Ordre de mission / Assurance / Attestation sur l'honneur

COURTIER
PROTEXI ASSURANCES
CABINET DOMBLIDES ET DE SOUYS
293 COURS DE LA SOMME
33800 BORDEAUX
☎ 05 56 92 71 77
N°ORIAS 07 002 895 (PROTEXI ASSURANCES)
Site ORIAS www.orias.fr



Soc par actions CYRIS DIAGNOSTICS
IMMOBILIERS
106 AVENUE DE LA CALIFORNIE
06200 NICE

Votre contrat

Bordeaux, le 06 Juillet 2023

Responsabilité Civile Prestataire
Diagnosticteur immobilier et expert
Souscrit le 23/06/2021

Vos références

Contrat 10849111804

Votre attestation Responsabilité Civile Prestataire

AXA France IARD atteste que :

Soc par actions CYRIS DIAGNOSTICS IMMOBILIERS

Est titulaire du contrat d'assurance n° 10849111804 ayant pris effet le 23/06/2021 .
Ce contrat garantit les conséquences pécuniaires de la Responsabilité civile pouvant lui incomber du fait de l'exercice des activités suivantes :

-1-

Vos références

Contrat 10849111804



ACTIVITES A

- Le Constat des Risques d'Exposition au Plomb (CREP)
- Le Diagnostic de Risque d'Intoxication au Plomb dans les Peintures (DRIPP)
- L'état mentionnant la présence ou l'absence de matériaux contenant de l'amiante,
- Le dossier Technique Amiante (DTA)
- Le Diagnostic Amiante avant vente
- Le contrôle périodique de l'état de conservation des Matériaux et Produits Contenant de l'Amiante (MPCA),
- Le Dossier Amiante Partie Privative (DAPP)
- L'état relatif à la présence de termites
- L'état parasitaire (Mérules, Vrillettes, Lyctus)
- Information sur la présence de Mérule (Loi Alur)
- Le diagnostic Légionelle
- L'état de l'installation intérieure de gaz, dont ERP
- L'état de l'installation intérieure d'électricité, dont ERP
- La vérification initiale, et périodique gaz/électricité
- Diagnostic assainissement collectif et non collectif
- Le diagnostic humidité,
- La vérification de la conformité du logement aux normes de décence, et de salubrité
- Le diagnostic accessibilité handicapé,
- Le diagnostic de la performance numérique,
- Le diagnostic Eco Prêt, Prêt à Taux Zéro, Prêt Conventionné : normes d'habitabilité
- Le diagnostic Loi Boutin, Loi Scellier, Loi Carrez,
- Le mesurage de la surface habitable, et d'habitabilité,
- La coordination SPS,
- l'Etat des Servitudes, Risques et d'Information sur les Sols (ESRIS)
- L'état des risques et pollution ERP
- Le Diagnostic de Performance Energétique (DPE)
- L'assistance administrative à la mobilisation des aides financières : montage des dossiers de demandes
- L'orientation et la mise en relation vers les dispositifs / acteurs de la rénovation
- Réalisations de bilans thermiques par Infiltrométrie et/ou thermographie Infrarouge
- La mesure de la perméabilité des réseaux aérauliques,
- La délivrance de l'attestation de la réglementation thermique RT 2012/2020
- Qualification 8711 : Mise en place d'un système de mesure, et réalisation des mesures de perméabilité à l'air des enveloppes de bâtiment,
- Qualification 8722 : Mise en place d'un système de mesure, et réalisation des mesures de perméabilité à l'air des réseaux aérauliques,
- L'étude thermiques RT 2005/2012/2020, et bâtiments existants,
- L'Analyse du Cycle de Vie du Bâtiment (ACV)
- L'état des lieux locatifs, dont celui relatif à la conformité aux normes d'habitabilité, et dans le cadre de l'établissement d'un prêt
- L'assistance à la réception de logement

Vos références
Contrat 10849111804



La garantie s'exerce à concurrence des montants de garanties figurant dans le tableau ci-après.

La présente attestation est valable du 01/07/2023 au 30/06/2024 et ne peut engager l'assureur au-delà des limites et conditions du contrat auquel elle se réfère.

Guillaume BORIE
Directeur Général Délégué



Vos références
Contrat 10849111804



Nature des garanties

Nature des garanties	OPTION 1	Limites de garanties en €
Tous dommages corporels, matériel et immatériels consécutifs confondus (autres que ceux visés au paragraphe "autres garanties" ci-après)		9 000 000 € par année d'assurance
Donc:		9 000 000 € par année d'assurance
Dommages corporels		
Dommages matériels et immatériels consécutifs confondus		1 200 000 € par année d'assurance

Autres garanties

Nature des garanties	Limites de garanties en €
Attainte accidentelle à l'environnement (tous dommages confondus) Article 3.1 des CG	750 000 € par année d'assurance
Responsabilité civile professionnelle (tous dommages confondus)	500 000 € par année d'assurance dont 300 000 € par sinistre
Dommages immatériels non consécutifs autre que ceux visés par l'obligation d'assurance (article 3.2 des CG)	150 000 € par année d'assurance
Dommages aux biens confiés (selon extension aux conditions particulières)	150 000 € par sinistre
Reconstitution de documents / médias confiés (selon extension aux conditions particulières)	30 000 € par sinistre
CG: conditions générales du contrat	



Numéro d'accréditation
4-0634
Portée disponible sur
www.cofrac.fr

WE-CERT CERTIFICAT DE COMPETENCES DIAGNOSTIQUEUR IMMOBILIER

«Version 01»

Décerné à : **SAADI Mohamed Lamne**

Sous le numéro : **C2023-SE06-016**

Domaine (S) concerné (S)	VALIDITE
DIAGNOSTIC DE PERFORMANCE ENERGETIQUE (SANS MENTION)	Du 04/08/2023 Au 03/08/2030
DIAGNOSTIC DE PERFORMANCE ENERGETIQUE (MENTION)	Du 04/08/2023 Au 03/08/2030
DIAGNOSTIC DE L'ETAT DES INSTALLATIONS INTERIEURES DE GAZ	Du 04/08/2023 Au 03/08/2030
DIAGNOSTIC DE L'ETAT DES INSTALLATIONS ELECTRIQUES DES IMMEUBLES A USAGE D'HABITATION	Du 04/08/2023 Au 03/08/2030
DIAGNOSTIC CONSTAT DES RISQUES D'EXPOSITION AU PLOMB	Du 04/08/2023 Au 03/08/2030
DIAGNOSTIC DE REPERAGE DES MATERIAUX ET PRODUITS CONTENANT DE L'AMIANTE DANS LES IMMEUBLES BATIS (SANS MENTION)	Du 04/08/2023 Au 03/08/2030
DIAGNOSTIC DE REPERAGE DES MATERIAUX ET PRODUITS CONTENANT DE L'AMIANTE DANS LES IMMEUBLES BATIS (MENTION)	Du 04/08/2023 Au 03/08/2030
DIAGNOSTIC ETAT DU BATIMENT RELATIF A LA PRESENCE DE TERMITES (METROPOLE)	Du 04/08/2023 Au 03/08/2030
DIAGNOSTIC ETAT DU BATIMENT RELATIF A LA PRESENCE DE TERMITES (DROM-COM)	X

Les compétences répondent aux exigences définies en vertu du code de la construction et de l'habitation (art. L.271-4 et suivants, R.271-1 et suivants ainsi que leurs arrêtés d'application*) pour les diagnostics réglementaires. La preuve de conformité a été apportée par l'évaluation certification. Ce certificat est valable à condition que les résultats des divers audits de surveillance soient pleinement satisfaisants.

* Arrêté du 24 décembre 2021 définissant les critères de certification des opérateurs du diagnostic technique et des organismes de formation et d'accréditation des organismes de certification.

Délivré à Thionville, le 04/08/2023

Par WE-CERT

Mme. Julie HOFFMANN - Responsable de certification



WE-CERT "Qualité Compétences" - 16 rue de Villars - 57100 THIONVILLE
Tél : 03 72 62 02 45 - mail : certifications@we-cert.com
SAS au capital de 7500 Euros - RCS de Thionville - Code APE / NAF : 7120B N°SIRET 88851995600021



Constat de risque d'exposition au plomb CREP

Numéro de dossier : 0968
Norme méthodologique employée : AFNOR NF X46-030
Arrêté d'application : Arrêté du 19 août 2011
Date du repérage : 07/12/2023


Adresse du bien immobilier	Donneur d'ordre / Propriétaire :
<p>Localisation du ou des bâtiments : Département : ... Alpes-Maritimes Adresse : 25 Rue de Lépante 5 ème étage Gauche Commune : 06000 NICE Section cadastrale NC, Désignation et situation du ou des lot(s) de copropriété : 5 ème étage, Lot numéro NC</p>	<p>Donneur d'ordre : SCP BENABU BAUCHE 11 Avenue Desambrois 06000 NICE</p> <p>Propriétaire : Indivision VERDEIL 25 Rue de Lépante 06000 NICE</p>

Le CREP suivant concerne :			
X	Les parties privatives	X	Avant la vente
	Les parties occupées		Avant la mise en location
	Les parties communes d'un immeuble		Avant travaux <i>N.B. : Les travaux visés sont définis dans l'arrêté du 19 août 2011 relatif aux travaux en parties communes nécessitant l'établissement d'un CREP</i>
L'occupant est :		Le locataire	
Nom de l'occupant, si différent du propriétaire			
Présence et nombre d'enfants mineurs, dont des enfants de moins de 6 ans		NON	Nombre total : Nombre d'enfants de moins de 6 ans :

Société réalisant le constat	
Nom et prénom de l'auteur du constat	SAADI Mohamed Lamine
N° de certificat de certification	C2023-SE06-016 le 04/08/2023
Nom de l'organisme de certification	WE.CERT
Organisme d'assurance professionnelle	AXA
N° de contrat d'assurance	10849111804
Date de validité :	30/06/2024

Appareil utilisé	
Nom du fabricant de l'appareil	FONDIS
Modèle de l'appareil / N° de série de l'appareil	FEnX / 2-0597
Nature du radionucléide	109 Cd
Date du dernier chargement de la source	25/12/2019
Activité à cette date et durée de vie de la source	850 MBq

Conclusion des mesures de concentration en plomb						
	Total	Non mesurées	Classe 0	Classe 1	Classe 2	Classe 3
Nombre d'unités de diagnostic	86	24	61	1	0	0
%	100	28 %	71 %	1 %	0 %	0 %

<p>Ce Constat de Risque d'Exposition au Plomb a été rédigé par SAADI Mohamed Lamine le 07/12/2023 conformément à la norme NF X46-030 «Diagnostic plomb — Protocole de réalisation du constat de risque d'exposition au plomb» et en application de l'arrêté du 19 août 2011 relatif au constat de risque d'exposition au plomb.</p>	
---	---

Dans le cadre de la mission, il a été repéré des unités de diagnostics de classe 1 et/ou 2. Par conséquent, le propriétaire doit veiller à l'entretien des revêtements recouvrant les unités de diagnostics de classe 1 et 2, afin d'éviter leur dégradation future.

Sommaire

1. Rappel de la commande et des références réglementaires	3
2. Renseignements complémentaires concernant la mission	3
2.1 <i>L'appareil à fluorescence X</i>	3
2.2 <i>Le laboratoire d'analyse éventuel</i>	4
2.3 <i>Le bien objet de la mission</i>	4
3. Méthodologie employée	4
3.1 <i>Valeur de référence utilisée pour la mesure du plomb par fluorescence X</i>	5
3.2 <i>Stratégie de mesurage</i>	5
3.3 <i>Recours à l'analyse chimique du plomb par un laboratoire</i>	5
4. Présentation des résultats	5
5. Résultats des mesures	6
6. Conclusion	9
6.1 <i>Classement des unités de diagnostic</i>	9
6.2 <i>Recommandations au propriétaire</i>	9
6.3 <i>Commentaires</i>	10
6.4 <i>Situations de risque de saturnisme infantile et de dégradation du bâti</i>	10
6.5 <i>Transmission du constat à l'agence régionale de santé</i>	10
7. Obligations d'informations pour les propriétaires	11
8. Information sur les principales réglementations et recommandations en matière d'exposition au plomb	11
8.1 <i>Textes de référence</i>	11
8.2 <i>Ressources documentaires</i>	12
9. Annexes	12
9.1 <i>Notice d'Information</i>	12
9.2 <i>Illustrations</i>	13
9.3 <i>Analyses chimiques du laboratoire</i>	13

Nombre de pages de rapport : 13**Liste des documents annexes :**

- Notice d'information (2 pages)
- Croquis
- Rapport d'analyses chimiques en laboratoire, le cas échéant.

Nombre de pages d'annexes : 2

1. Rappel de la commande et des références réglementaires

Rappel du cadre réglementaire et des objectifs du CREP

Le constat de risque d'exposition au plomb (CREP), défini par les articles L.1334-5 à 10 code de la santé publique et R 1334-10 à 12, consiste à mesurer la concentration en plomb des revêtements du bien immobilier, afin d'identifier ceux contenant du plomb, qu'ils soient dégradés ou non, à décrire leur état de conservation et à repérer, le cas échéant, les situations de risque de saturnisme infantile ou de dégradation du bâti.

Les résultats du CREP doivent permettre de connaître non seulement le risque immédiat lié à la présence de revêtements dégradés contenant du plomb (qui génèrent spontanément des poussières ou des écailles pouvant être ingérées par un enfant), mais aussi le risque potentiel lié à la présence de revêtements en bon état contenant du plomb (encore non accessible).

Quand le CREP est réalisé en application des Articles L.1334-6 et L.1334-7, il porte uniquement sur les revêtements privatifs d'un logement, y compris les revêtements extérieurs au logement (volet, portail, grille, ...)

Quand le CREP est réalisé en application de l'Article L.1334-8, seuls les revêtements des parties communes sont concernés (sans omettre, par exemple, la partie extérieure de la porte palière).

La recherche de canalisations en plomb ne fait pas partie du champ d'application du CREP.

Si le bien immobilier concerné est affecté en partie à des usages autres que l'habitation, le CREP ne porte que sur les parties affectées à l'habitation. Dans les locaux annexes de l'habitation, le CREP porte sur ceux qui sont destinés à un usage courant, tels que la buanderie.

Réalisation d'un constat de risque d'exposition au plomb (CREP) :

dans les parties privatives du bien décrit ci-après en prévision de sa vente (en application de l'Article L.1334-6 du code de la santé publique) ou de sa mise en location (en application de l'Article L.1334-7 du code de la santé publique)

2. Renseignements complémentaires concernant la mission

2.1 L'appareil à fluorescence X

Nom du fabricant de l'appareil	FONDIS	
Modèle de l'appareil	FEnX	
N° de série de l'appareil	2-0597	
Nature du radionucléide	109 Cd	
Date du dernier chargement de la source	25/12/2019	Activité à cette date et durée de vie : 850 MBq
Autorisation/Déclaration ASN (DGSNR)	N° T400286	Nom du titulaire/signataire ARPOURETTES Eric
	Date d'autorisation/de déclaration 09/09/2019	Date de fin de validité (si applicable) 08/09/2024
Nom du titulaire de l'autorisation ASN (DGSNR)	ARPOURETTES Eric	
Nom de la Personne Compétente en Radioprotection (PCR)	ARPOURETTES Eric	

Étalon : **FONDIS ; 226722 ; 1,01 mg/cm² +/- 0,01 mg/cm²**

Vérification de la justesse de l'appareil	n° de mesure	Date de la vérification	Concentration (mg/cm ²)
Étalonnage entrée	1	07/12/2023	1 (+/- 0,1)
Étalonnage sortie	125	07/12/2023	1 (+/- 0,1)

La vérification de la justesse de l'appareil consiste à réaliser une mesure de la concentration en plomb sur un étalon à une valeur proche du seuil.

En début et en fin de chaque constat et à chaque nouvelle mise sous tension de l'appareil une nouvelle vérification de la justesse de l'appareil est réalisée.

2.2 Le laboratoire d'analyse éventuel

Nom du laboratoire d'analyse	Il n'a pas été fait appel à un laboratoire d'analyse
Nom du contact	-
Coordonnées	-
Référence du rapport d'essai	-
Date d'envoi des prélèvements	-
Date de réception des résultats	-

2.3 Le bien objet de la mission

Adresse du bien immobilier	25 Rue de Lépante 5^{ème} étage Gauche 06000 NICE
Description de l'ensemble immobilier	Habitation (partie privative d'immeuble) Habitation
Année de construction	< 1949
Localisation du bien objet de la mission	5^{ème} étage Lot numéro NC, Section cadastrale NC,
Nom et coordonnées du propriétaire ou du syndicat de copropriété (dans le cas du CREP sur parties communes)	Indivision VERDEIL 25 Rue de Lépante 06000 NICE
L'occupant est :	Le locataire
Date(s) de la visite faisant l'objet du CREP	07/12/2023
Croquis du bien immobilier objet de la mission	Voir partie « 5 Résultats des mesures »

Liste des locaux visités

**5^{ème} étage - Entrée Dégagement,
5^{ème} étage - Wc,
5^{ème} étage - Cuisine,
5^{ème} étage - Salle de bain,**

**5^{ème} étage - Chambre 1,
5^{ème} étage - Placard Chambre 1,
5^{ème} étage - Chambre 2,
5^{ème} étage - Séjour,
5^{ème} étage - Balcon**

Liste des locaux non visités ou non mesurés (avec justification)

Néant

3. Méthodologie employée

La recherche et la mesure du plomb présent dans les peintures ou les revêtements ont été réalisées selon l'arrêté du 19 août 2011 et la norme NF X 46-030 «*Diagnostic Plomb — Protocole de réalisation du Constat de Risque d'Exposition au Plomb*». Les mesures de la concentration surfacique en plomb sont réalisées à l'aide d'un appareil portable à fluorescence X capable d'analyser au moins la raie K du spectre de fluorescence émis en réponse par le plomb, et sont exprimées en mg/cm².

Les éléments de construction de facture récente ou clairement identifiables comme postérieurs au 1er janvier 1949 ne sont pas mesurés, à l'exception des huisseries ou autres éléments métalliques tels que volets, grilles,... (ceci afin d'identifier la présence éventuelle de minium de plomb). Bien que pouvant être relativement épais, les enduits sont aussi à considérer comme des revêtements susceptibles de contenir du plomb. D'autres revêtements ne sont pas susceptibles de contenir du plomb : toile de verre, moquette, tissus, crépi, papier peint, ainsi que les peintures et enduits manifestement récents, mais ils peuvent masquer un autre revêtement contenant du plomb et sont donc à analyser.

Les revêtements de type carrelage contiennent souvent du plomb, mais ils ne sont pas visés par le présent arrêté car ce plomb n'est pas accessible.

3.1 Valeur de référence utilisée pour la mesure du plomb par fluorescence X

Les mesures par fluorescence X effectuées sur des revêtements sont interprétées en fonction de la valeur de référence fixée par l'arrêté du 19 août 2011 relatif au constat de risque d'exposition au plomb (article 5) : 1 mg/cm².

3.2 Stratégie de mesurage

Sur chaque unité de diagnostic recouverte d'un revêtement, l'auteur du constat effectue :

- 1 seule mesure si celle-ci montre la présence de plomb à une concentration supérieure ou égale au seuil de 1 milligramme par centimètre carré (1 mg/cm²) ;
- 2 mesures si la première ne montre pas la présence de plomb à une concentration supérieure ou égale au seuil de 1 milligramme par centimètre carré (1 mg/cm²) ;
- 3 mesures si les deux premières ne montrent pas la présence de plomb à une concentration supérieure ou égale au seuil de 1 milligramme par centimètre carré (1 mg/cm²), mais que des unités de diagnostic du même type ont été mesurées avec une concentration en plomb supérieure ou égale à ce seuil dans un même local.

Dans le cas où plusieurs mesures sont effectuées sur une unité de diagnostic, elles sont réalisées à des endroits différents pour minimiser le risque de faux négatifs.

3.3 Recours à l'analyse chimique du plomb par un laboratoire

L'auteur du constat tel que défini à l'Article 4 de l'Arrêté du 19 août 2011 peut recourir à des prélèvements de revêtements qui sont analysés en laboratoire pour la recherche du plomb acido-soluble selon la norme NF X 46-031 «*Diagnostic plomb – Analyse chimique des peintures pour la recherche de la fraction acido-soluble du plomb*», dans le cas suivant :

- lorsque l'auteur du constat repère des revêtements dégradés et qu'il estime ne pas pouvoir conclure quant à la présence de plomb dans ces revêtements.

Le prélèvement est réalisé conformément aux préconisations de la norme NF X 46-030 «*Diagnostic Plomb – Protocole de réalisation du Constat de Risque d'Exposition au Plomb*» précitée sur une surface suffisante pour que le laboratoire dispose d'un échantillon permettant l'analyse dans de bonnes conditions (prélèvement de 0,5 g à 1 g).

L'ensemble des couches de peintures est prélevé en veillant à inclure la couche la plus profonde. L'auteur du constat évite le prélèvement du substrat ou tous corps étrangers qui risquent d'avoir pour effet de diluer la concentration en plomb de l'échantillon. Le prélèvement est réalisé avec les précautions nécessaires pour éviter la dissémination de poussières.

Quel que soit le résultat de l'analyse par fluorescence X, une mesure sera déclarée négative si la fraction acido-soluble mesurée en laboratoire est strictement inférieure à 1,5 mg/g

4. Présentation des résultats

Afin de faciliter la localisation des mesures, l'auteur du constat divise chaque local en plusieurs zones, auxquelles il attribue une lettre (A, B, C ...) selon la convention décrite ci-dessous.

La convention d'écriture sur le croquis et dans le tableau des mesures est la suivante :

- la zone de l'accès au local est nommée «A» et est reportée sur le croquis. Les autres zones sont nommées «B», «C», «D», ... dans le sens des aiguilles d'une montre ;
- la zone «plafond» est indiquée en clair.

Les unités de diagnostic (UD) (par exemple : un mur d'un local, la plinthe du même mur, l'ouvrant d'un portant ou le dormant d'une fenêtre, ...) faisant l'objet d'une mesure sont classées dans le tableau des mesures selon le tableau suivant en fonction de la concentration en plomb et de la nature de la dégradation.

NOTE Une unité de diagnostic (UD) est un ou plusieurs éléments de construction ayant même substrat et même historique en matière de construction et de revêtement.

Concentration en plomb	Nature des dégradations	Classement
< seuils		0
≥ seuils	Non dégradé ou non visible	1
	Etat d'usage	2
	Dégradé	3

5. Résultats des mesures

	Total UD	Non mesurées	Classe 0	Classe 1	Classe 2	Classe 3
5ème étage - Entrée Dégagement	11	-	11 (100 %)	-	-	-
5ème étage - Wc	7	-	7 (100 %)	-	-	-
5ème étage - Cuisine	11	4 (36 %)	7 (64 %)	-	-	-
5ème étage - Salle de bain	7	-	7 (100 %)	-	-	-
5ème étage - Chambre 1	11	4 (36 %)	7 (64 %)	-	-	-
5ème étage - Placard Chambre 1	7	-	7 (100 %)	-	-	-
5ème étage - Chambre 2	11	4 (36 %)	7 (64 %)	-	-	-
5ème étage - Séjour	19	12 (63 %)	7 (37 %)	-	-	-
5ème étage - Balcon	2	-	1 (50 %)	1 (50 %)	-	-
TOTAL	86	24 (28 %)	61 (71 %)	1 (1 %)	-	-

5ème étage - Entrée Dégagement

Nombre d'unités de diagnostic : 11 - Nombre d'unités de diagnostic de classe 3 repéré : 0 soit 0 %

N°	Zone	Unité de diagnostic	Substrat	Revêtement apparent	Localisation mesure	Mesure (mg/cm²)	Etat* de conservation	Classement UD	Observation
2	A	Mur	Plâtre	Peinture	partie basse (< 1m)	0		0	
3					partie haute (> 1m)	0			
4	B	Mur	Plâtre	Peinture	partie basse (< 1m)	0		0	
5					partie haute (> 1m)	0			
6	C	Mur	Plâtre	Peinture	partie basse (< 1m)	0		0	
7					partie haute (> 1m)	0			
8	D	Mur	Plâtre	Peinture	partie basse (< 1m)	0		0	
9					partie haute (> 1m)	0			
10	E	Mur	Plâtre	Peinture	partie basse (< 1m)	0		0	
11					partie haute (> 1m)	0			
12	F	Mur	Plâtre	Peinture	partie basse (< 1m)	0		0	
13					partie haute (> 1m)	0			
14		Plafond	Plâtre	Peinture	mesure 1	0		0	
15					mesure 2	0			
16	A	Porte d'entrée intérieure	Bois	Peinture	partie basse (< 1m)	0		0	
17					partie haute (> 1m)	0			
18	A	Huisserie Porte d'entrée intérieure	Bois	Peinture	partie basse (< 1m)	0		0	
19					partie haute (> 1m)	0			
20	A	Porte d'entrée extérieure	Bois	Peinture	partie basse (< 1m)	0		0	
21					partie haute (> 1m)	0			
22	A	Huisserie Porte d'entrée extérieure	Bois	Peinture	partie basse (< 1m)	0		0	
23					partie haute (> 1m)	0			

5ème étage - Wc

Nombre d'unités de diagnostic : 7 - Nombre d'unités de diagnostic de classe 3 repéré : 0 soit 0 %

N°	Zone	Unité de diagnostic	Substrat	Revêtement apparent	Localisation mesure	Mesure (mg/cm²)	Etat* de conservation	Classement UD	Observation
24	A	Mur	Plâtre	Peinture	partie basse (< 1m)	0		0	
25					partie haute (> 1m)	0			
26	B	Mur	Plâtre	Peinture	partie basse (< 1m)	0		0	
27					partie haute (> 1m)	0			
28	C	Mur	Plâtre	Peinture	partie basse (< 1m)	0		0	
29					partie haute (> 1m)	0			
30	D	Mur	Plâtre	Peinture	partie basse (< 1m)	0		0	
31					partie haute (> 1m)	0			
32		Plafond	Bois	Peinture	mesure 1	0		0	
33					mesure 2	0			
34	A	Porte	Bois	Peinture	partie basse (< 1m)	0		0	
35					partie haute (> 1m)	0			
36	A	Huisserie Porte	Bois	Peinture	partie basse (< 1m)	0		0	
37					partie haute (> 1m)	0			

5ème étage - Cuisine

Nombre d'unités de diagnostic : 11 - Nombre d'unités de diagnostic de classe 3 repéré : 0 soit 0 %

N°	Zone	Unité de diagnostic	Substrat	Revêtement apparent	Localisation mesure	Mesure (mg/cm²)	Etat* de conservation	Classement UD	Observation
38	A	Mur	Plâtre	Peinture	partie basse (< 1m)	0		0	
39					partie haute (> 1m)	0			
40	B	Mur	Plâtre	Peinture	partie basse (< 1m)	0		0	
41					partie haute (> 1m)	0			
42	C	Mur	Plâtre	Peinture	partie basse (< 1m)	0		0	

43					partie haute (> 1m)	0			
44	D	Mur	Plâtre	Peinture	partie basse (< 1m)	0	0		
45					partie haute (> 1m)	0			
46					mesure 1	0			
47		Plafond	Bois	Peinture	mesure 2	0	0		
-	B	Fenêtre 1 intérieure	Alu		Non mesurée	-	NM		Absence de revêtement
-	B	Huisserie Fenêtre 1 intérieure	Alu		Non mesurée	-	NM		Absence de revêtement
-	R	Fenêtre 1 extérieure	Alu		Non mesurée	-	NM		Absence de revêtement
-	B	Huisserie Fenêtre 1 extérieure	Alu		Non mesurée	-	NM		Absence de revêtement
48	A	Porte	Bois	Peinture	partie basse (< 1m)	0	0		
49					partie haute (> 1m)	0			
50	A	Huisserie Porte	Bois	Peinture	partie basse (< 1m)	0	0		
51					partie haute (> 1m)	0			

5ème étage - Salle de bain

Nombre d'unités de diagnostic : 7 - Nombre d'unités de diagnostic de classe 3 repéré : 0 soit 0 %

N°	Zone	Unité de diagnostic	Substrat	Revêtement apparent	Localisation mesure	Mesure (mg/cm²)	Etat* de conservation	Classement UD	Observation
52	A	Mur	Plâtre	Peinture	partie basse (< 1m)	0		0	
53					partie haute (> 1m)	0			
54	B	Mur	Plâtre	Peinture	partie basse (< 1m)	0		0	
55					partie haute (> 1m)	0			
56	C	Mur	Plâtre	Peinture	partie basse (< 1m)	0		0	
57					partie haute (> 1m)	0			
58	D	Mur	Plâtre	Peinture	partie basse (< 1m)	0		0	
59					partie haute (> 1m)	0			
60		Plafond	Plâtre	Peinture	mesure 1	0		0	
61					mesure 2	0			
62	A	Porte	Bois	Peinture	partie basse (< 1m)	0		0	
63					partie haute (> 1m)	0			
64	A	Huisserie Porte	Bois	Peinture	partie basse (< 1m)	0		0	
65					partie haute (> 1m)	0			

5ème étage - Chambre 1

Nombre d'unités de diagnostic : 11 - Nombre d'unités de diagnostic de classe 3 repéré : 0 soit 0 %

N°	Zone	Unité de diagnostic	Substrat	Revêtement apparent	Localisation mesure	Mesure (mg/cm²)	Etat* de conservation	Classement UD	Observation
66	A	Mur	Plâtre	Peinture	partie basse (< 1m)	0		0	
67					partie haute (> 1m)	0			
68	B	Mur	Plâtre	Peinture	partie basse (< 1m)	0		0	
69					partie haute (> 1m)	0			
70	C	Mur	Plâtre	Peinture	partie basse (< 1m)	0		0	
71					partie haute (> 1m)	0			
72	D	Mur	Plâtre	Peinture	partie basse (< 1m)	0		0	
73					partie haute (> 1m)	0			
74		Plafond	Plâtre	Peinture	mesure 1	0		0	
75					mesure 2	0			
-	C	Fenêtre intérieure	Alu		Non mesurée	-	NM		Absence de revêtement
-	C	Huisserie Fenêtre intérieure	Alu		Non mesurée	-	NM		Absence de revêtement
-	C	Fenêtre extérieure	Alu		Non mesurée	-	NM		Absence de revêtement
-	C	Huisserie Fenêtre extérieure	Alu		Non mesurée	-	NM		Absence de revêtement
76	A	Porte	Bois	Peinture	partie basse (< 1m)	0		0	
77					partie haute (> 1m)	0			
78	A	Huisserie Porte	Bois	Peinture	partie basse (< 1m)	0		0	
79					partie haute (> 1m)	0			

5ème étage - Placard Chambre 1

Nombre d'unités de diagnostic : 7 - Nombre d'unités de diagnostic de classe 3 repéré : 0 soit 0 %

N°	Zone	Unité de diagnostic	Substrat	Revêtement apparent	Localisation mesure	Mesure (mg/cm²)	Etat* de conservation	Classement UD	Observation
80	A	Mur	Plâtre	Peinture	partie basse (< 1m)	0		0	
81					partie haute (> 1m)	0			
82	B	Mur	Plâtre	Peinture	partie basse (< 1m)	0		0	
83					partie haute (> 1m)	0			
84	C	Mur	Plâtre	Peinture	partie basse (< 1m)	0		0	
85					partie haute (> 1m)	0			
86	D	Mur	Plâtre	Peinture	partie basse (< 1m)	0		0	
87					partie haute (> 1m)	0			
88		Plafond	Plâtre	Peinture	mesure 1	0		0	
89					mesure 2	0			
90	A	Porte	Bois	Peinture	partie basse (< 1m)	0		0	
91					partie haute (> 1m)	0			
92	A	Huisserie Porte	Bois	Peinture	partie basse (< 1m)	0		0	
93					partie haute (> 1m)	0			

5ème étage - Chambre 2

Nombre d'unités de diagnostic : 11 - Nombre d'unités de diagnostic de classe 3 repéré : 0 soit 0 %

N°	Zone	Unité de diagnostic	Substrat	Revêtement apparent	Localisation mesure	Mesure (mg/cm²)	Etat* de conservation	Classement UD	Observation
94	A	Mur	Plâtre	Peinture	partie basse (< 1m)	0		0	
95					partie haute (> 1m)	0			
96	B	Mur	Plâtre	Peinture	partie basse (< 1m)	0		0	
97					partie haute (> 1m)	0			
98	C	Mur	Plâtre	Peinture	partie basse (< 1m)	0		0	
99					partie haute (> 1m)	0			
100	D	Mur	Plâtre	Peinture	partie basse (< 1m)	0		0	
101					partie haute (> 1m)	0			
102		Plafond	Plâtre	Peinture	mesure 1	0		0	
103					mesure 2	0			
-	C	Fenêtre intérieure	Alu		Non mesurée	-	NM		Absence de revêtement
-	C	Huisserie Fenêtre intérieure	Alu		Non mesurée	-	NM		Absence de revêtement
-	C	Fenêtre extérieure	Alu		Non mesurée	-	NM		Absence de revêtement
-	C	Huisserie Fenêtre extérieure	Alu		Non mesurée	-	NM		Absence de revêtement

104	A	Porte	Bois	Peinture	partie basse (< 1m)	0	0	
105					partie haute (> 1m)	0		
106	A	Huisserie Porte	Bois	Peinture	partie basse (< 1m)	0	0	
107					partie haute (> 1m)	0		

5ème étage - Séjour

Nombre d'unités de diagnostic : 19 - Nombre d'unités de diagnostic de classe 3 repéré : 0 soit 0 %

N°	Zone	Unité de diagnostic	Substrat	Revêtement apparent	Localisation mesure	Mesure (mg/cm²)	Etat* de conservation	Classement UD	Observation
108	A	Mur	Plâtre	Peinture	partie basse (< 1m)	0		0	
109					partie haute (> 1m)	0			
110	B	Mur	Plâtre	Peinture	partie basse (< 1m)	0		0	
111					partie haute (> 1m)	0			
112	C	Mur	Plâtre	Peinture	partie basse (< 1m)	0		0	
113					partie haute (> 1m)	0			
114	D	Mur	Plâtre	Peinture	partie basse (< 1m)	0		0	
115					partie haute (> 1m)	0			
116	E	Mur	Plâtre	Peinture	partie basse (< 1m)	0		0	
117					partie haute (> 1m)	0			
118	F	Mur	Plâtre	Peinture	partie basse (< 1m)	0		0	
119					partie haute (> 1m)	0			
120		Plafond	Plâtre	Peinture	mesure 1	0		0	
121					mesure 2	0			
-	B	Fenêtre 1 intérieure	Alu		Non mesurée	-		NM	Absence de revêtement
-	B	Huisserie Fenêtre 1 intérieure	Alu		Non mesurée	-		NM	Absence de revêtement
-	B	Fenêtre 1 extérieure	Alu		Non mesurée	-		NM	Absence de revêtement
-	B	Huisserie Fenêtre 1 extérieure	Alu		Non mesurée	-		NM	Absence de revêtement
-	B	Fenêtre 2 intérieure	Alu		Non mesurée	-		NM	Absence de revêtement
-	B	Huisserie Fenêtre 2 intérieure	Alu		Non mesurée	-		NM	Absence de revêtement
-	B	Fenêtre 2 extérieure	Alu		Non mesurée	-		NM	Absence de revêtement
-	B	Huisserie Fenêtre 2 extérieure	Alu		Non mesurée	-		NM	Absence de revêtement
-	C	Fenêtre 3 intérieure	Alu		Non mesurée	-		NM	Absence de revêtement
-	C	Huisserie Fenêtre 3 intérieure	Alu		Non mesurée	-		NM	Absence de revêtement
-	C	Fenêtre 3 extérieure	Alu		Non mesurée	-		NM	Absence de revêtement
-	C	Huisserie Fenêtre 3 extérieure	Alu		Non mesurée	-		NM	Absence de revêtement

5ème étage - Balcon

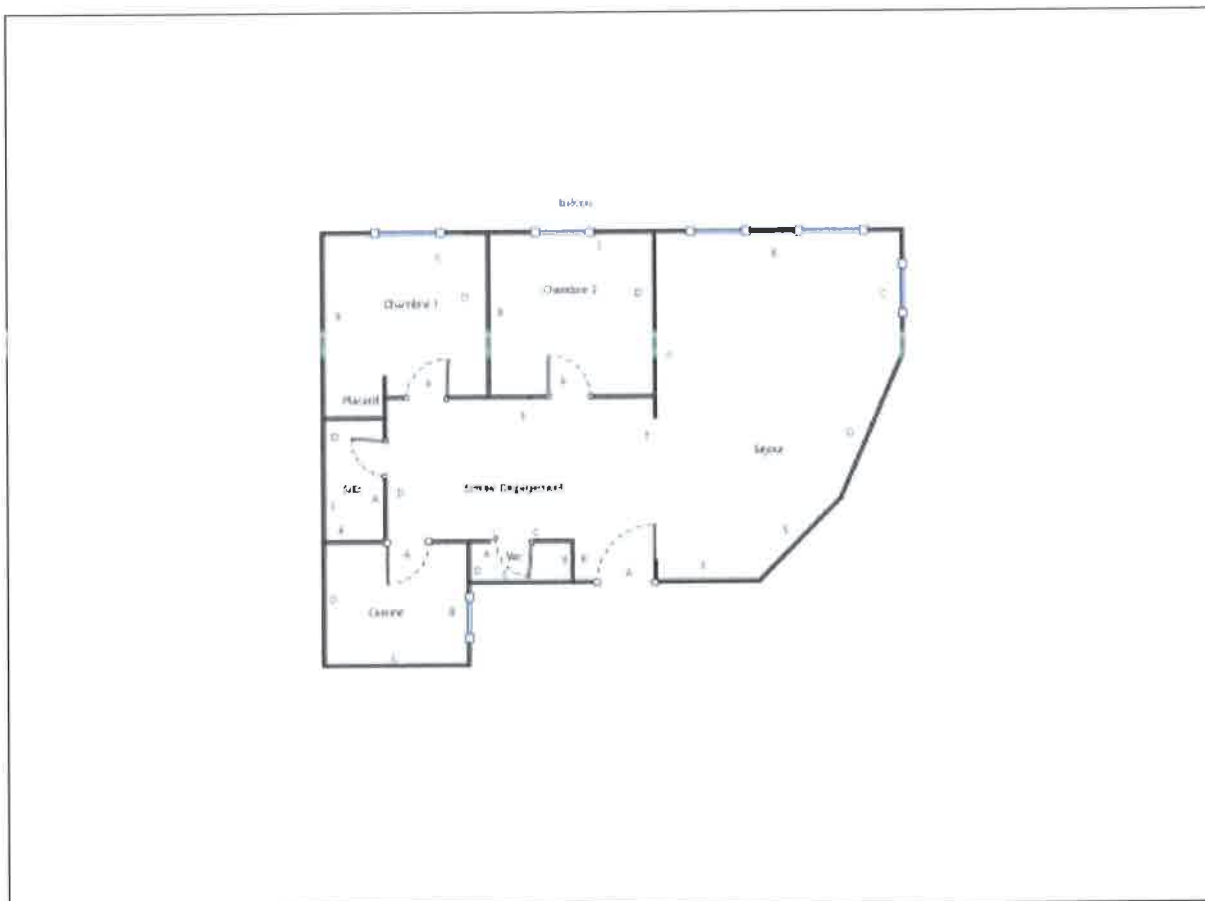
Nombre d'unités de diagnostic : 2 - Nombre d'unités de diagnostic de classe 3 repéré : 0 soit 0 %

N°	Zone	Unité de diagnostic	Substrat	Revêtement apparent	Localisation mesure	Mesure (mg/cm²)	Etat* de conservation	Classement UD	Observation
122		Mur	Béton	Peinture	partie basse (< 1m)	0		0	
123					partie haute (> 1m)	0			
124		Garde-corps	Métal	peinture	mesure 1	3.2	Non dégradé	1	

NM : Non mesuré car l'unité de diagnostic n'est pas visée par la réglementation.

* L'état de conservation sera, le cas échéant, complété par la nature de la dégradation.

Localisation des mesures sur croquis de repérage



6. Conclusion

6.1 Classement des unités de diagnostic

Les mesures de concentration en plomb sont regroupées dans le tableau de synthèse suivant :

	Total	Non mesurées	Classe 0	Classe 1	Classe 2	Classe 3
Nombre d'unités de diagnostic	86	24	61	1	0	0
%	100	28 %	71 %	1 %	0 %	0 %

6.2 Recommandations au propriétaire

Le plomb (principalement la céruse) contenu dans les revêtements peut provoquer une intoxication des personnes, en particulier des jeunes enfants, dès lors qu'il est inhalé ou ingéré. Les travaux qui seraient conduits sur les surfaces identifiées comme recouvertes de peinture d'une concentration surfacique en plomb égale ou supérieure à 1 mg/cm² devront s'accompagner de mesures de protection collectives et individuelles visant à contrôler la dissémination de poussières toxiques et à éviter toute exposition au plomb tant pour les intervenants que pour les occupants de l'immeuble et la population environnante.

Lors de la présente mission il a été mis en évidence la présence de revêtements contenant du plomb au-delà des seuils en vigueur.

Du fait de la présence de revêtements contenant du plomb au-delà des seuils en vigueur et de la nature des dégradations constatées (non dégradé, non visible, état d'usage) sur certaines unités de diagnostic, le propriétaire doit veiller à l'entretien des revêtements recouvrant les unités de diagnostic de classe 1 et 2, afin d'éviter leur dégradation future.

6.3 Commentaires

Constatations diverses :

Néant

Validité du constat :

Du fait de la présence de revêtement contenant du plomb à des concentrations supérieures aux seuils définis par arrêté des ministres chargés de la santé et de la construction, le présent constat a une durée de validité de 1 an (jusqu'au 06/12/2024).

Documents remis par le donneur d'ordre à l'opérateur de repérage :

Néant

Représentant du propriétaire (accompagnateur) :

Locataire

6.4 Situations de risque de saturnisme infantile et de dégradation du bâti

(Au sens des articles 1 et 8 du texte 40 de l'arrêté du 19 août 2011 relatif au Constat de Risque d'Exposition au Plomb)

Situations de risque de saturnisme infantile

NON	Au moins un local parmi les locaux objets du constat présente au moins 50% d'unités de diagnostic de classe 3
NON	L'ensemble des locaux objets du constat présente au moins 20% d'unités de diagnostic de classe 3

Situations de dégradation de bâti

NON	Les locaux objets du constat présentent au moins un plancher ou plafond menaçant de s'effondrer ou en tout ou partie effondré
NON	Les locaux objets du constat présentent des traces importantes de coulures, de ruissellements ou d'écoulements d'eau sur plusieurs unités de diagnostic d'une même pièce
NON	Les locaux objets du constat présentent plusieurs unités de diagnostic d'une même pièce recouvertes de moisissures ou de nombreuses taches d'humidité.

6.5 Transmission du constat à l'agence régionale de santé

NON	Si le constat identifie au moins l'une de ces cinq situations, son auteur transmet, dans un délai de cinq jours ouvrables, une copie du rapport au directeur général de l'agence régionale de santé d'implantation du bien expertisé en application de l'article L.1334-10 du code de la santé publique.
-----	--

En application de l'Article R.1334-10 du code de la santé publique, l'auteur du présent constat informe de cette transmission le propriétaire, le syndicat des copropriétaires ou l'exploitant du local d'hébergement

Remarque : Néant

Nota : Le présent rapport est établi par une personne dont les compétences sont certifiées par **WE.CERT - 16, Rue de Villars 57100 THIONVILLE (détail sur www.info-certif.fr)**

Fait à **NICE**, le **07/12/2023**

Par : **SAADI Mohamed Lamine**



7. Obligations d'informations pour les propriétaires

Décret n° 2006-474 du 25 avril 2006 relatif à la lutte contre le saturnisme, Article R.1334-12 du code de la santé publique :

«L'information des occupants et des personnes amenées à exécuter des travaux, prévue par l'article L.1334-9 est réalisée par la remise du constat de risque d'exposition au plomb (CREP) par le propriétaire ou l'exploitant du local d'hébergement.»

«Le CREP est tenu par le propriétaire ou l'exploitant du local d'hébergement à disposition des agents ou services mentionnés à l'Article L.1421-1 du code de la santé publique ainsi, le cas échéant, des agents chargés du contrôle de la réglementation du travail et des agents des services de prévention des organismes de Sécurité Sociale.»

Article L1334-9 :

Si le constat, établi dans les conditions mentionnées aux articles L. 1334-6 à L. 1334-8, met en évidence la présence de revêtements dégradés contenant du plomb à des concentrations supérieures aux seuils définis par l'arrêté mentionné à l'article L. 1334-2, le propriétaire ou l'exploitant du local d'hébergement doit en informer les occupants et les personnes amenées à faire des travaux dans l'immeuble ou la partie d'immeuble concerné. Il procède aux travaux appropriés pour supprimer le risque d'exposition au plomb, tout en garantissant la sécurité des occupants. En cas de location, lesdits travaux incombent au propriétaire bailleur. La non-réalisation desdits travaux par le propriétaire bailleur, avant la mise en location du logement, constitue un manquement aux obligations particulières de sécurité et de prudence susceptible d'engager sa responsabilité pénale.

8. Information sur les principales réglementations et recommandations en matière d'exposition au plomb

8.1 Textes de référence

Code de la santé publique :

- Code de la santé publique : Articles L.1334-1 à L.1334-12 et Articles R.1334-1 à R.1334-13 (lutte contre la présence de plomb) ;
- Loi n° 2004-806 du 9 août 2004 relative à la politique de santé publique Articles 72 à 78 modifiant le code de la santé publique ;
- Décret n° 2006-474 du 25 avril 2006 relatif à la lutte contre le saturnisme ;
- Arrêté du 19 août 2011 relatif au constat de risque d'exposition au plomb.

Code de la construction et de l'habitat :

- Code de la construction et de l'habitation : Articles L.271-4 à L.271-6 (Dossier de diagnostic technique) et Articles R.271-1 à R.271-4 (Conditions d'établissement du dossier de diagnostic technique) ;
- Ordonnance n° 2005-655 du 8 juin 2005 relative au logement et à la construction ;
- Décret n° 2006-1114 du 5 septembre 2006 relatif aux diagnostics techniques immobiliers et modifiant le code de la construction et de l'habitation et le code de la santé publique.

Code du travail pour la prévention des risques professionnels liés à l'exposition au plomb :

- Code du travail : Articles L.233-5-1, R.231-51 à R.231-54, R.231-56 et suivants, R.231-58 et suivants, R.233-1, R.233-42 et suivants ;
- Décret n° 2001-97 du 1er février 2001 établissant les règles particulières de prévention des risques cancérigènes, mutagènes ou toxiques pour la reproduction et modifiant le code du travail ;
- Décret n° 93-41 du 11 janvier 1993 relatif aux mesures d'organisation, aux conditions de mise en œuvre et d'utilisation applicables aux équipements de travail et moyens de protection soumis à l'Article L.233-5-1 du code du travail et modifiant ce code (équipements de protection individuelle et vêtements de travail) ;
- Décret n° 2003-1254 du 23 décembre 2003 relatif à la prévention du risque chimique et modifiant le code du travail ;
- Loi n° 91-1414 du 31 décembre 1991 modifiant le code du travail et le code de la santé publique en vue de favoriser la prévention des risques professionnels et portant transposition de directives européennes relatives à la santé et à la sécurité du travail (Équipements de travail) ;
- Décret n° 92-1261 du 3 décembre 1992 relatif à la prévention des risques chimiques (Articles R.231-51 à R.231-54 du code du travail) ;
- Arrêté du 19 mars 1993 fixant, en application de l'Article R.237-8 du code du travail, la liste des travaux dangereux pour lesquels il est établi un plan de prévention.

8.2 Ressources documentaires**Documents techniques :**

- Fiche de sécurité H2 F 13 99 Maladies Professionnelles, Plomb, OPPBTP, janvier 1999 ;
- Guide à l'usage des professionnels du bâtiment, Peintures au plomb, Aide au choix d'une technique de traitement, OPPBTP, FFB, CEBTP, Éditions OPPBTP 4e trimestre 2001 ;
- Document ED 909 Interventions sur les peintures contenant du plomb, prévention des risques professionnels, INRS, avril 2003 ;
- Norme AFNOR NF X 46-030 «Diagnostic plomb — Protocole de réalisation du constat de risque d'exposition au plomb».

Sites Internet :

- **Ministère chargé de la santé** (textes officiels, précautions à prendre en cas de travaux portant sur des peintures au plomb, obligations des différents acteurs, ...) :
<http://www.sante.gouv.fr> (dossiers thématiques «Plomb» ou «Saturnisme»)
- **Ministère chargé du logement** :
<http://www.logement.gouv.fr>
- **Agence nationale de l'habitat (ANAH)** :
<http://www.anah.fr/> (fiche *Peintures au plomb* disponible, notamment)
- **Institut national de recherche et de sécurité (INRS)** :
<http://www.inrs.fr/> (règles de prévention du risque chimique, fiche toxicologique plomb et composés minéraux, ...)

9. Annexes**9.1 Notice d'Information**

Si le logement que vous vendez, achetez ou louez, comporte des revêtements contenant du plomb : sachez que le plomb est dangereux pour la santé.

Deux documents vous informent :

- Le constat de risque d'exposition au plomb vous permet de localiser précisément ces revêtements : **lisez-le attentivement !**
- La présente notice d'information résume ce que vous devez savoir pour éviter l'exposition au plomb dans ce logement.

Les effets du plomb sur la santé

L'ingestion ou l'inhalation de plomb est toxique. Elle provoque des effets réversibles (anémie, troubles digestifs) ou irréversibles (atteinte du système nerveux, baisse du quotient intellectuel, etc...). Une fois dans l'organisme, le plomb est stocké, notamment dans les os, d'où il peut être libéré dans le sang, des années ou même des dizaines d'années plus tard. **L'intoxication chronique par le plomb, appelée saturnisme, est particulièrement grave chez le jeune enfant. Les femmes en âge de procréer doivent également se protéger car, pendant la grossesse, le plomb peut traverser le placenta et contaminer le fœtus.**

Les mesures de prévention en présence de revêtements contenant du plomb

Des peintures fortement chargées en plomb (céruse) ont été couramment utilisées jusque vers 1950.

Ces peintures souvent recouvertes par d'autres revêtements depuis, peuvent être dégradés à cause de l'humidité, à la suite d'un choc, par grattage ou à l'occasion de travaux : les écailles et la poussière ainsi libérées constituent alors une source d'intoxication. Ces peintures représentent le principal risque d'exposition au plomb dans l'habitation.

Le plomb contenu dans les peintures ne présente pas de risque tant qu'elles sont en bon état ou inaccessibles. En revanche, le risque apparaît dès qu'elles s'écaillent ou se dégradent. Dans ce cas, votre enfant peut s'intoxiquer :

- S'il porte à la bouche des écailles de peinture contenant du plomb ;
- S'il se trouve dans une pièce contaminée par des poussières contenant du plomb ;
- S'il reste à proximité de travaux dégageant des poussières contenant du plomb.

Le plomb en feuille contenu dans certains papiers peints (posés parfois sur les parties humides des murs) n'est dangereux qu'en cas d'ingestion de fragments de papier. Le plomb laminé des balcons et rebords extérieurs de fenêtre n'est dangereux que si l'enfant a accès à ces surfaces, y porte la bouche ou suce ses doigts après les avoir touchées.

Pour éviter que votre enfant ne s'intoxique :

- Surveillez l'état des peintures et effectuez les menues réparations qui s'imposent sans attendre qu'elles s'aggravent.
- Lutte contre l'humidité, qui favorise la dégradation des peintures ;
- Évitez le risque d'accumulation des poussières : ne posez pas de moquette dans les pièces où l'enfant joue, nettoyez souvent le sol, les rebords des fenêtres avec une serpillière humide ;
- Veillez à ce que votre enfant n'ait pas accès à des peintures dégradées, à des papiers peints contenant une feuille de plomb, ou à du plomb laminé (balcons, rebords extérieurs de fenêtres) ; lavez ses mains, ses jouets.

En cas de travaux portant sur des revêtements contenant du plomb : prenez des précautions

- Si vous confiez les travaux à une entreprise, remettez-lui une copie du constat du risque d'exposition au plomb, afin qu'elle mette en œuvre les mesures de prévention adéquates ;
- Tenez les jeunes enfants éloignés du logement pendant toute la durée des travaux. Avant tout retour d'un enfant après travaux, les locaux doivent être parfaitement nettoyés ;
- Si vous réalisez les travaux vous-même, prenez soin d'éviter la dissémination de poussières contaminées dans tout le logement et éventuellement le voisinage.

Si vous êtes enceinte :

- **Ne réalisez jamais vous-même des travaux portant sur des revêtements contenant du plomb ;**
- **Éloignez-vous de tous travaux portant sur des revêtements contenant du plomb**

Si vous craignez qu'il existe un risque pour votre santé ou celle de votre enfant, parlez-en à votre médecin (généraliste, pédiatre, médecin de protection maternelle et infantile, médecin scolaire) qui prescrira, s'il le juge utile, un dosage de plomb dans le sang (plombémie). Des informations sur la prévention du saturnisme peuvent être obtenues auprès des directions départementales de l'équipement ou des directions départementales des affaires sanitaires et sociales, ou sur les sites Internet des ministères chargés de la santé et du logement.

9.2 Illustrations

Aucune photo/illustration n'a été jointe à ce rapport.

9.3 Analyses chimiques du laboratoire

Aucune analyse chimique n'a été réalisée en laboratoire.



Etat de l'Installation Intérieure d'Electricité

Numéro de dossier : 0968
Norme méthodologique employée : AFNOR NF C 16-600 (juillet 2017)
Date du repérage : 07/12/2023
Heure d'arrivée : 18 h 30
Durée du repérage : 01 h 00

La présente mission consiste, suivant l'arrêté du 28 septembre 2017 et du 4 avril 2011, à établir un état de l'installation électrique, en vue d'évaluer les risques pouvant porter atteinte à la sécurité des personnes. (Application des articles L. 134-7 du code de la construction et de l'habitation). En aucun cas, il ne s'agit d'un contrôle de conformité de l'installation vis-à-vis de la réglementation en vigueur. Cet état de l'installation intérieure d'électricité a une durée de validité de 3 ans.

A. - Désignation et description du local d'habitation et de ses dépendances

Localisation du local d'habitation et de ses dépendances :

Type d'immeuble : **Appartement**
Adresse : **25 Rue de Lépante**
5 ème étage Gauche
Commune : **06000 NICE**
Département : **Alpes-Maritimes**
Référence cadastrale : **Section cadastrale NC, , identifiant fiscal : NC**
Désignation et situation du ou des lot(s) de copropriété :
5 ème étage, Lot numéro NC
Périmètre de repérage : **Habitation**
Année de construction : **< 1949**
Année de l'installation : **> 15 ans**
Distributeur d'électricité : **NC**
Parties du bien non visitées : **Néant**

B. - Identification du donneur d'ordre

Identité du donneur d'ordre :

Nom et prénom : **SCP BENABU BAUCHE**
Adresse : **11 Avenue Desambrois**
06000 NICE
Téléphone et adresse internet : . **Non communiqués**
Qualité du donneur d'ordre (sur déclaration de l'intéressé) : **Huissier**

Propriétaire du local d'habitation et de ses dépendances:

Nom et prénom : **Indivision VERDEIL**
Adresse : **25 Rue de Lépante**
06000 NICE

C. - Identification de l'opérateur ayant réalisé l'intervention et signé le rapport

Identité de l'opérateur de diagnostic :

Nom et prénom : **SAADI Mohamed Lamine**
Raison sociale et nom de l'entreprise : **CYRIS Diagnostics Immobiliers**
Adresse : **106 avenue de la Californie**
06200 Nice
Numéro SIRET : **90031312300011**
Désignation de la compagnie d'assurance : **AXA**
Numéro de police et date de validité : **10849111804 - 30/06/2024**

Le présent rapport est établi par une personne dont les compétences sont certifiées par **WE.CERT** le **04/08/2023** jusqu'au **03/08/2030**. (Certification de compétence **C2023-SE06-016**)

D. - Rappel des limites du champ de réalisation de l'état de l'installation intérieure d'électricité

L'état de l'installation intérieure d'électricité porte sur l'ensemble de l'installation intérieure d'électricité à basse tension des locaux à usage d'habitation située en aval de l'appareil général de commande et de protection de cette installation. Il ne concerne pas les matériels d'utilisation amovibles, ni les circuits internes des matériels d'utilisation fixes, destinés à être reliés à l'installation électrique fixe, ni les installations de production ou de stockage par batteries d'énergie électrique du générateur jusqu'au point d'injection au réseau public de distribution d'énergie ou au point de raccordement à l'installation intérieure. Il ne concerne pas non plus les circuits de téléphonie, de télévision, de réseau informatique, de vidéophonie, de centrale d'alarme, etc., lorsqu'ils sont alimentés en régime permanent sous une tension inférieure ou égale à 50 V en courant alternatif et 120 V en courant continu.

L'intervention de l'opérateur réalisant l'état de l'installation intérieure d'électricité ne porte que sur les constituants visibles, visitables, de l'installation au moment du diagnostic. Elle s'effectue sans démontage de l'installation électrique (hormis le démontage des capots des tableaux électriques lorsque cela est possible) ni destruction des isolants des câbles.

Des éléments dangereux de l'installation intérieure d'électricité peuvent ne pas être repérés, notamment :

- les parties de l'installation électrique non visibles (incorporées dans le gros œuvre ou le second œuvre ou masquées par du mobilier) ou nécessitant un démontage ou une détérioration pour pouvoir y accéder (boîtes de connexion, conduits, plinthes, goulottes, huisseries, éléments chauffants incorporés dans la maçonnerie, luminaires des piscines plus particulièrement) ;
- les parties non visibles ou non accessibles des tableaux électriques après démontage de leur capot ;
- inadéquation entre le courant assigné (calibre) des dispositifs de protection contre les surintensités et la section des conducteurs sur toute la longueur des circuits;

E. - Synthèse de l'état de l'installation intérieure d'électricité

E.1. Anomalies et/ou constatations diverses relevées

- L'installation intérieure d'électricité ne comporte **aucune anomalie** et ne fait pas l'objet de constatations diverses.
- L'installation intérieure d'électricité ne comporte **aucune anomalie**, mais fait l'objet de **constatations diverses**.
- L'installation intérieure d'électricité **comporte une ou des anomalies**. Il est recommandé au propriétaire de les supprimer en consultant dans les meilleurs délais un installateur électricien qualifié afin d'éliminer les dangers qu'elle(s) présente(nt). L'installation ne fait pas l'objet de constatations diverses.
- L'installation intérieure d'électricité **comporte une ou des anomalies**. Il est recommandé au propriétaire de les supprimer en consultant dans les meilleurs délais un installateur électricien qualifié afin d'éliminer les dangers qu'elle(s) présente(nt). L'installation fait également l'objet de **constatations diverses**.

E.2. Les domaines faisant l'objet d'anomalies sont :

- 1. L'appareil général de commande et de protection et de son accessibilité.
- 2. La protection différentielle à l'origine de l'installation électrique et sa sensibilité appropriée aux conditions de mise à la terre.
- 3. La prise de terre et l'installation de mise à la terre.
- 4. La protection contre les surintensités adaptée à la section des conducteurs, sur chaque circuit.
- 5. La liaison équipotentielle dans les locaux contenant une baignoire ou une douche.
- 6. Les règles liées aux zones dans les locaux contenant une baignoire ou une douche.
- 7. Des matériels électriques présentant des risques de contacts directs.
- 8.1 Des matériels électriques vétustes, inadaptés à l'usage.
- 8.2 Des conducteurs non protégés mécaniquement.
- 9. Des appareils d'utilisation situés dans les parties communes et alimentés depuis la partie privative ou des appareils d'utilisation situés dans la partie privative et alimentés depuis les parties communes.
- 10. La piscine privée ou le bassin de fontaine.

E.3. Les constatations diverses concernent :

- Des installations, parties d'installations ou spécificités non couvertes par le présent diagnostic.
- Des points de contrôle n'ayant pu être vérifiés.
- Des constatations concernant l'installation électrique et/ou son environnement.

F. - Anomalies identifiées

N° Article (1)	Libellé et localisation (*) des anomalies	N° Article (2)	Libellé des mesures compensatoires (3) correctement mises en œuvre
B1.3 g	Le dispositif assurant la coupure d'urgence est placé à plus de 1,80 m du sol fini et n'est pas accessible au moyen de marches ou d'une estrade.		
B3.3.6 a1	Au moins un socle de prise de courant ne comporte pas de broche de terre.		
B3.3.6 a3	Au moins un circuit (n'alimentant pas des socles de prises de courant) n'est pas relié à la terre.		
B5.3 a	Locaux contenant une baignoire ou une douche : la continuité électrique de la liaison équipotentielle supplémentaire, reliant les éléments conducteurs et les masses des matériels électriques, n'est pas satisfaisante (résistance supérieure à 2 ohms).		
B7.3 d	L'installation électrique comporte au moins une connexion avec une partie active nue sous tension accessible.		

(1) Référence des anomalies selon la norme ou la spécification technique utilisée.

(2) Référence des mesures compensatoires selon la norme ou la spécification technique utilisée.

(3) Une mesure compensatoire est une mesure qui permet de limiter un risque de choc électrique lorsque les règles fondamentales de sécurité ne peuvent s'appliquer pleinement pour des raisons soit économiques, soit techniques, soit administratives. Le numéro d'article et le libellé de la mesure compensatoire sont indiqués en regard de l'anomalie concernée.

(*) Avertissement : la localisation des anomalies n'est pas exhaustive. Il est admis que l'opérateur de diagnostic ne procède à la localisation que d'une anomalie par point de contrôle. Toutefois, cet avertissement ne concerne pas le test de déclenchement des dispositifs différentiels.

G.1. - Informations complémentaires

Article (1)	Libellé des informations
B11 a2	Une partie seulement de l'installation électrique est protégé par au moins un dispositif différentiel à haute sensibilité inf. ou égal à 30 mA.
B11 b2	Au moins un socle de prise de courant n'est pas de type à obturateur.
B11 c2	Au moins un socle de prise de courant ne possède pas un puits de 15 mm.

(1) Référence des informations complémentaires selon la norme ou la spécification technique utilisée.

G.2. - Constatations diverses

Constatation type E1. - Installations, partie d'installation ou spécificités non couvertes

E1 d) le logement étant situé dans un immeuble collectif d'habitation :

- L'installation de mise à la terre située dans les parties communes de l'immeuble collectif d'habitation (prise de terre, conducteur de terre, borne ou barrette principale de terre, liaison équipotentielle principale, conducteur principal de protection et la ou les dérivation(s) éventuelle(s) de terre situées en parties communes de l'immeuble d'habitation) : plus précisément, il n'a pas été contrôlé son existence ni ses caractéristiques

- Le ou les dispositifs différentiels : plus précisément, il n'a pas été contrôlé l'adéquation entre la valeur de la résistance de la prise de terre et le courant différentiel-résiduel assigné (sensibilité)

- Les parties d'installation électrique situées dans les parties communes alimentant les matériels d'utilisation placés dans la partie privative : plus précisément, il n'a pas été contrôlé l'état, l'existence de l'ensemble des mesures de protection contre les contacts indirects et surintensités appropriées

Constatation type E2. – Points de contrôle du diagnostic n'ayant pu être vérifiés

N° Article (1)	Libellé des points de contrôle n'ayant pu être vérifiés selon norme NF C 16-600 – Annexe C	Motifs
Néant	-	

(1) Référence des constatations diverses selon la norme ou la spécification technique utilisée.

Constatation type E3. - Constatations concernant l'installation électrique et/ou son environnement

Néant

H. – Identification des parties du bien (pièces et emplacements) n'ayant pu être visitées et justification :

Néant

*Nota : Le présent rapport est établi par une personne dont les compétences sont certifiées par **WE.CERT - 16, Rue de Villars 57100 THIONVILLE (détail sur www.info-certif.fr)***

Dates de visite et d'établissement de l'état :
Visite effectuée le : **07/12/2023**
Etat rédigé à **NICE**, le **07/12/2023**

Par : SAADI Mohamed Lamine



I. - Objectif des dispositions et description des risques encourus en fonction des anomalies identifiées

Correspondance avec le domaine d'anomalies (1)	Objectif des dispositions et description des risques encourus
B.1	Appareil général de commande et de protection : Cet appareil, accessible à l'intérieur du logement, permet d'interrompre, en cas d'urgence, en un lieu unique, connu et accessible, la totalité de la fourniture de l'alimentation électrique. Son absence, son inaccessibilité ou un appareil inadapté ne permet pas d'assurer cette fonction de coupure en cas de danger (risque d'électrisation, voire d'électrocution), d'incendie ou d'intervention sur l'installation électrique.
B.2	Protection différentielle à l'origine de l'installation : Ce dispositif permet de protéger les personnes contre les risques de choc électrique lors d'un défaut d'isolement sur un matériel électrique. Son absence ou son mauvais fonctionnement peut être la cause d'une électrisation, voire d'une électrocution.
B.3	Prise de terre et installation de mise à la terre : Ces éléments permettent, lors d'un défaut d'isolement sur un matériel électrique, de dévier à la terre le courant de défaut dangereux qui en résulte. L'absence de ces éléments ou leur inexistence partielle peut être la cause d'une électrisation, voire d'une électrocution.
B.4	Protection contre les surintensités : Les disjoncteurs divisionnaires ou coupe-circuits à cartouche fusible, à l'origine de chaque circuit, permettent de protéger les conducteurs et câbles électriques contre les échauffements anormaux dus aux surcharges ou courts-circuits. L'absence de ces dispositifs de protection ou leur calibre trop élevé peut être à l'origine d'incendies.
B.5	Liaison équipotentielle dans les locaux contenant une baignoire ou une douche : Elle permet d'éviter, lors d'un défaut, que le corps humain ne soit traversé par un courant électrique dangereux. Son absence privilégiée, en cas de défaut, l'écoulement du courant électrique par le corps humain, ce qui peut être la cause d'une électrisation, voire d'une électrocution.
B.6	Règles liées aux zones dans les locaux contenant une baignoire ou une douche : Les règles de mise en œuvre de l'installation électrique à l'intérieur de tels locaux permettent de limiter le risque de chocs électriques, du fait de la réduction de la résistance électrique du corps humain lorsque celui-ci est mouillé ou immergé. Le non-respect de celles-ci peut être la cause d'une électrisation, voire d'une électrocution.
B.7	Matériels électriques présentant des risques de contact direct : Les matériels électriques dont des parties nues sous tension sont accessibles (matériels électriques anciens, fils électriques dénudés, bornes de connexion non placées dans une boîte équipée d'un couvercle, matériels électriques cassés...) présentent d'importants risques d'électrisation, voire d'électrocution.
B.8	Matériels électriques vétustes ou inadaptés à l'usage : Ces matériels électriques, lorsqu'ils sont trop anciens, n'assurent pas une protection satisfaisante contre l'accès aux parties nues sous tension ou ne possèdent plus un niveau d'isolement suffisant. Lorsqu'ils ne sont pas adaptés à l'usage que l'on veut en faire, ils deviennent très dangereux lors de leur utilisation. Dans les deux cas, ces matériels présentent d'importants risques d'électrisation, voire d'électrocution.
B.9	Appareils d'utilisation situés dans des parties communes et alimentés depuis les parties privatives : Lorsque l'installation électrique issue de la partie privative n'est pas mise en œuvre correctement, le contact d'une personne avec la masse d'un matériel électrique en défaut ou une partie active sous tension peut être la cause d'électrisation, voire d'électrocution.
B.10	Piscine privée ou bassin de fontaine : Les règles de mise en œuvre de l'installation électrique et des équipements associés à la piscine ou au bassin de fontaine permettent de limiter le risque de chocs électriques, du fait de la réduction de la résistance électrique du corps humain lorsque celui-ci est mouillé ou immergé. Le non-respect de celles-ci peut être la cause d'une électrisation, voire d'une électrocution.

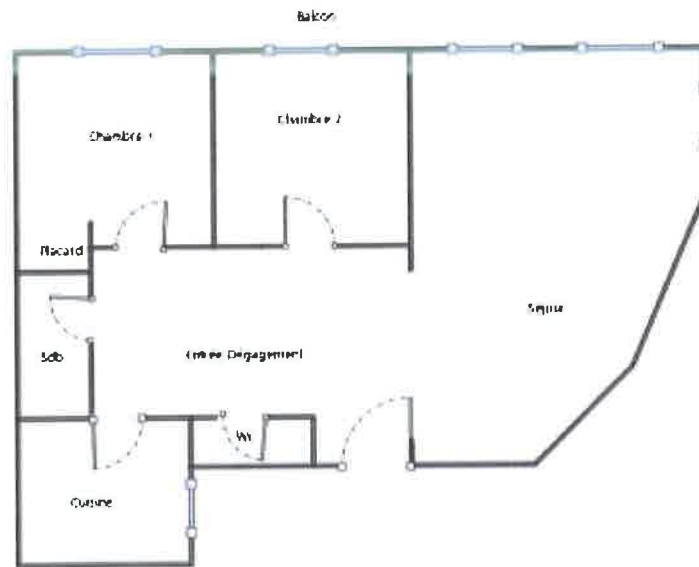
(1) Référence des anomalies selon la norme ou spécification technique utilisée.

J. - Informations complémentaires

Correspondance avec le groupe d'informations (1)	Objectif des dispositions et description des risques encourus
B.11	<p>Dispositif(s) différentiel(s) à haute sensibilité protégeant l'ensemble de l'installation électrique : L'objectif est d'assurer rapidement la coupure du courant de l'installation électrique ou du circuit concerné, dès l'apparition d'un courant de défaut même de faible valeur. C'est le cas notamment lors de la défaillance occasionnelle (telle que l'usure normale ou anormale des matériels, l'imprudence ou le défaut d'entretien, la rupture du conducteur de mise à la terre d'un matériel électrique) des mesures classiques de protection contre les risques d'électrisation, voire d'électrocution.</p> <p>Socles de prise de courant de type à obturateurs : Socles de prise de courant de type à obturateurs : l'objectif est d'éviter l'introduction, en particulier par un enfant, d'un objet dans une alvéole d'un socle de prise de courant sous tension pouvant entraîner des brûlures graves et/ ou l'électrisation, voire l'électrocution.</p> <p>Socles de prise de courant de type à puits : La présence d'un puits au niveau d'un socle de prise de courant évite le risque d'électrisation, voire d'électrocution, au moment de l'introduction des fiche mâles non isolées d'un cordon d'alimentation.</p>

(1) Référence des informations complémentaires selon la norme ou spécification technique utilisée.

Annexe - Croquis de repérage



Recommandations relevant du devoir de conseil de professionnel

Néant

Règles élémentaires de sécurité et d'usage à respecter (liste non exhaustive)

L'électricité constitue un danger invisible, inodore et silencieux et c'est pourquoi il faut être vigilant quant aux risques qu'elle occasionne (incendie, électrisation, électrocution). Restez toujours attentif à votre installation électrique, vérifiez qu'elle soit et reste en bon état.

Pour limiter les risques, il existe des moyens de prévention simples :

- Ne jamais manipuler une prise ou un fil électrique avec des mains humides
- Ne jamais tirer sur un fil électrique pour le débrancher
- Débrancher un appareil électrique avant de le nettoyer
- Ne jamais toucher les fiches métalliques d'une prise de courant
- Ne jamais manipuler un objet électrique sur un sol humide ou mouillé

Ce document vous permet de savoir si votre logement est économe en énergie et préserve le climat. Il vous donne également des pistes pour améliorer ses performances et réduire vos factures. Pour en savoir plus : <https://www.ecologie.gouv.fr/diagnostic-performance-energetique-dpe>

Aperçu non disponible

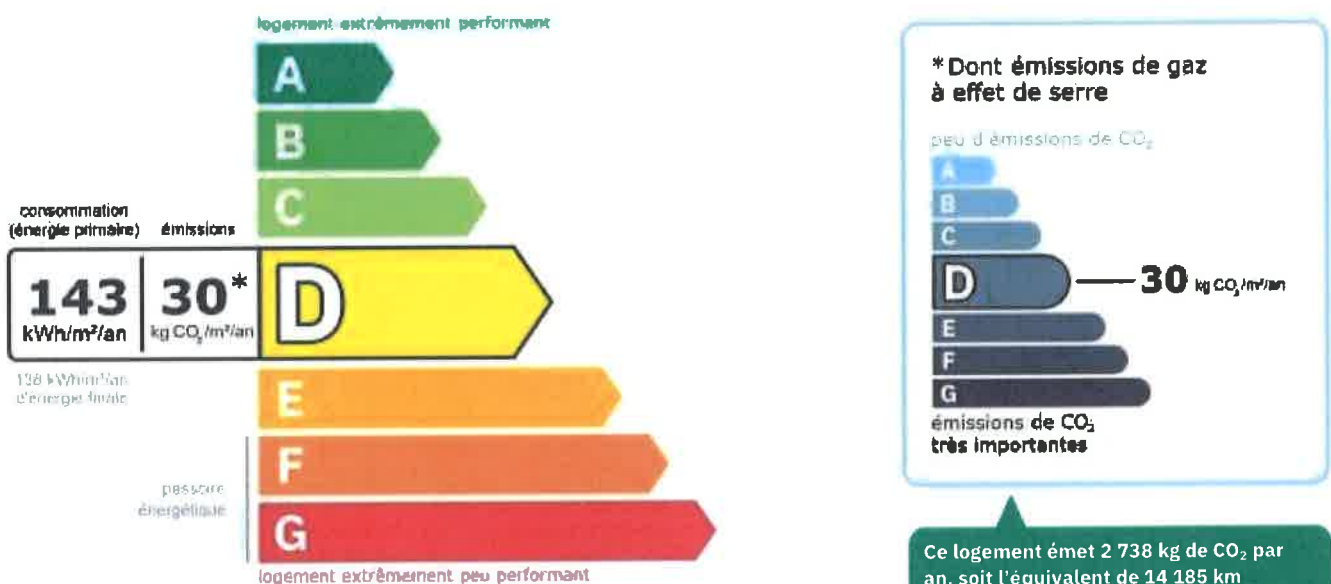


Adresse : **25 Rue de Lépante 5^{ème} étage Gauche**
06000 NICE
5^{ème} étage

Type de bien : **Appartement**
Année de construction : **Avant 1948**
Surface habitable : **88,43 m²**

Propriétaire : **Indivision VERDEIL**
Adresse : **25 Rue de Lépante 06000 NICE**

Performance énergétique et climatique



Le niveau de consommation énergétique dépend de l'isolation du logement et de la performance des équipements.
Pour l'améliorer, voir pages 4 à 6

Ce logement émet 2 738 kg de CO₂ par an, soit l'équivalent de 14 185 km parcourus en voiture.
Le niveau d'émissions dépend principalement des types d'énergies utilisées (bois, électricité, gaz, fioul, etc.)

Estimation des coûts annuels d'énergie du logement

Les coûts sont estimés en fonction des caractéristiques de votre logement et pour une utilisation standard sur 5 usages (chauffage, eau chaude sanitaire, climatisation, éclairage, auxiliaires) voir p.3 pour voir les détails par poste.



entre **920 €** et **1 290 €** par an

Prix moyens des énergies indexés au 1er janvier 2021 (abonnements compris)

Comment réduire ma facture d'énergie ? Voir p. 3

Informations diagnostiqueur

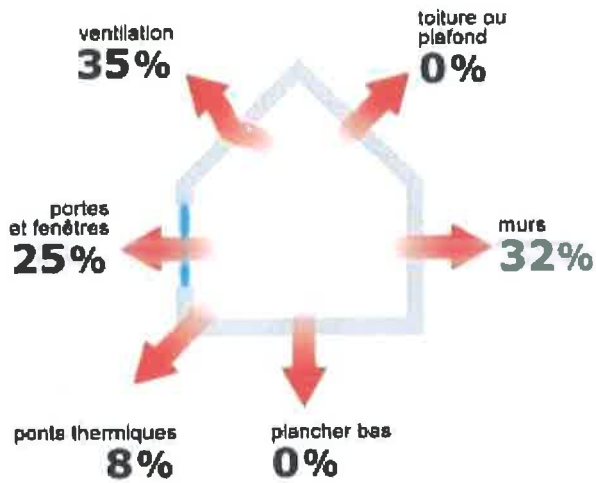
CYRIS Diagnostics Immobiliers
106 avenue de la Californie
06200 Nice
tel : 0663324966

Diagnostiqueur : **SAADI Mohamed Lamine**
Email : cyrisdiag@gmail.com
N° de certification : **C2023-SE06-016**
Organisme de certification : **WE.CERT**



À l'attention du propriétaire du bien au moment de la réalisation du DPE : Dans le cadre du Règlement général sur la protection des données (RGPD), l'Ademe vous informe que vos données personnelles (Nom-Prénom-Adresse) sont stockées dans la base de données de l'Observatoire DPE à des fins de contrôles ou en cas de contestations ou de procédures judiciaires. Ces données sont stockées jusqu'à la date de fin de validité du DPE. Vous disposez d'un droit d'accès, de rectification, de portabilité, d'effacement ou une limitation du traitement de ces données. Si vous souhaitez faire valoir votre droit, veuillez nous contacter à l'adresse mail indiquée à la page « Contacts » de l'Observatoire DPE (<https://observatoire-dpe.ademe.fr/>)

Schéma des déperditions de chaleur



Performance de l'isolation



INSUFFISANTE

MOYENNE

BONNE

TRÈS BONNE

Système de ventilation en place



Ventilation par ouverture des fenêtres

Confort d'été (hors climatisation)*



INSUFFISANT

MOYEN

BON

Pour améliorer le confort d'été :



Équipez les fenêtres de votre logement de volets extérieurs ou brise-soleil.

Production d'énergies renouvelables

Ce logement n'est pas encore équipé de systèmes de production d'énergie renouvelable.

Diverses solutions existent :



pompe à chaleur



chauffe-eau thermodynamique



panneaux solaires photovoltaïques



panneaux solaires thermiques



géothermie
















réseau de chaleur ou de froid vertueux



chauffage au bois

*Le niveau de confort d'été présenté ici s'appuie uniquement sur les caractéristiques de votre logement (la localisation n'est pas prise en compte).

Montants et consommations annuels d'énergie

Usage	Consommation d'énergie (en kWh énergie primaire)		Frais annuels d'énergie (fourchette d'estimation*)	Répartition des dépenses
 chauffage	 Gaz Naturel	10 031 (10 031 é.f.)	entre 720 € et 980 €	 77 %
 eau chaude	 Gaz Naturel	1 934 (1 934 é.f.)	entre 130 € et 190 €	 15 %
 refroidissement				0 %
 éclairage	 Electrique	386 (168 é.f.)	entre 40 € et 60 €	 4 %
 auxiliaires	 Electrique	361 (157 é.f.)	entre 30 € et 60 €	 4 %
énergie totale pour les usages recensés :		12 712 kWh (12 290 kWh é.f.)	entre 920 € et 1 290 € par an	

Pour rester dans cette fourchette d'estimation, voir les recommandations d'usage ci-dessous

Conventionnellement, ces chiffres sont donnés pour une température de chauffage de 19° réduite à 16°C la nuit ou en cas d'absence du domicile, une climatisation réglée à 28° (si présence de clim), et une consommation d'eau chaude de 121ℓ par jour.

é.f. → énergie finale

Prix moyens des énergies indexés au 1er janvier 2021 (abonnements compris)

▲ Seules les consommations d'énergie nécessaires au chauffage, à la climatisation, à la production d'eau chaude sanitaire, à l'éclairage et aux auxiliaires (ventilateurs, pompes) sont prises en compte dans cette estimation. Les consommations liées aux autres usages (électroménager, appareils électroniques...) ne sont pas comptabilisées.

▲ Les factures réelles dépendront de nombreux facteurs : prix des énergies, météo de l'année (hiver froid ou doux...), nombre de personnes dans le logement et habitudes de vie, entretien des équipements....

Recommandations d'usage pour votre logement

Quelques gestes simples pour maîtriser votre facture d'énergie :



Température recommandée en hiver → 19°C

Chauffer à 19°C plutôt que 21°C, c'est -22% sur votre facture **soit -243€ par an**

Astuces

- Diminuez le chauffage quand vous n'êtes pas là.
- Chauffez les chambres à 17° la nuit.



Si climatisation, température recommandée en été → 28°C

Astuces

- Fermez les fenêtres et volets la journée quand il fait chaud.
- Aérez votre logement la nuit.



Consommation recommandée → 121ℓ/jour d'eau chaude à 40°C

Estimation faite par rapport à la surface de votre logement (2-3 personnes). Une douche de 5 minute = environ 40ℓ

49ℓ consommés en moins par jour, c'est -24% sur votre facture **soit -51€ par an**

Astuces





- Installez des mousseurs d'eau sur les robinets et un pommeau à faible débit sur la douche.
- Réduisez la durée des douches.








En savoir plus sur les bons réflexes d'économie d'énergie : france-renov.gouv.fr

Voir en annexe le descriptif détaillé du logement et de ses équipements

Vue d'ensemble du logement





	description	Isolation
 Murs	Mur en blocs de béton pleins d'épaisseur 38 cm donnant sur l'extérieur / Inconnu donnant sur un local chauffé / Inconnu donnant sur des circulations sans ouverture directe sur l'extérieur / Inconnu donnant sur l'extérieur	insuffisante
 Plancher bas	Plancher avec ou sans remplissage donnant sur un local chauffé	Sans objet
 Toiture/plafond	Combles aménagés sous rampants donnant sur un local chauffé	Sans objet
 Portes et fenêtres	Fenêtres battantes métal sans rupture de ponts thermiques, double vitrage Porte(s) bois opaque pleine	insuffisante

Vue d'ensemble des équipements

	description
 Chauffage	Chaudière individuelle gaz standard installée entre 2001 et 2015. Emetteur(s): radiateur monotube sans robinet thermostatique
 Eau chaude sanitaire	Combiné au système de chauffage
 Climatisation	Néant
 Ventilation	Ventilation par ouverture des fenêtres
 Pilotage	Sans système d'intermittence

Recommandations de gestion et d'entretien des équipements

Pour maîtriser vos consommations d'énergie, la bonne gestion et l'entretien régulier des équipements de votre logement sont essentiels.

	type d'entretien
 Eclairage	Eteindre les lumières lorsque personne n'utilise la pièce.
 Isolation	Faire vérifier les isolants et les compléter tous les 20 ans.
 Radiateur	Laisser les robinets thermostatiques en position ouverte en fin de saison de chauffe. Ne jamais placer un meuble devant un émetteur de chaleur. Purger les radiateurs s'il y a de l'air.
 Ventilation	Veiller à ouvrir les fenêtres de chaque pièce très régulièrement

Selon la configuration, certaines recommandations relèvent de la copropriété ou du gestionnaire de l'immeuble.

Recommandations d'amélioration de la performance



Des travaux peuvent vous permettre d'améliorer significativement l'efficacité énergétique de votre logement et ainsi de faire des économies d'énergie, d'améliorer son confort, de le valoriser et de le rendre plus écologique. Le pack ① de travaux vous permet de réaliser les travaux prioritaires, et le pack ② d'aller vers un logement très performant.






Si vous en avez la possibilité, il est plus efficace et rentable de procéder à une rénovation globale de votre logement (voir packs de travaux ① + ② ci-dessous). La rénovation performante par étapes est aussi une alternative possible (réalisation du pack ① avant le pack ②). Faites-vous accompagner par un professionnel compétent (bureau d'études, architecte, entreprise générale de travaux, groupement d'artisans...) pour préciser votre projet et coordonner vos travaux.

1

Les travaux essentiels




Montant estimé : 2700 à 4100€

Lot	Description	Performance recommandée
 Mur	Isolation des murs par l'intérieur. Avant d'isoler un mur, vérifier qu'il ne présente aucune trace d'humidité.	$R > 4,5 \text{ m}^2 \cdot \text{K/W}$
 Chauffage	Mettre à jour le système d'intermittence / régulation (programmeur, robinets thermostatique, isolation réseau)	
 Eau chaude sanitaire	Système actualisé en même temps que le chauffage	

2

Les travaux à envisager

Montant estimé : 18500 à 27700€

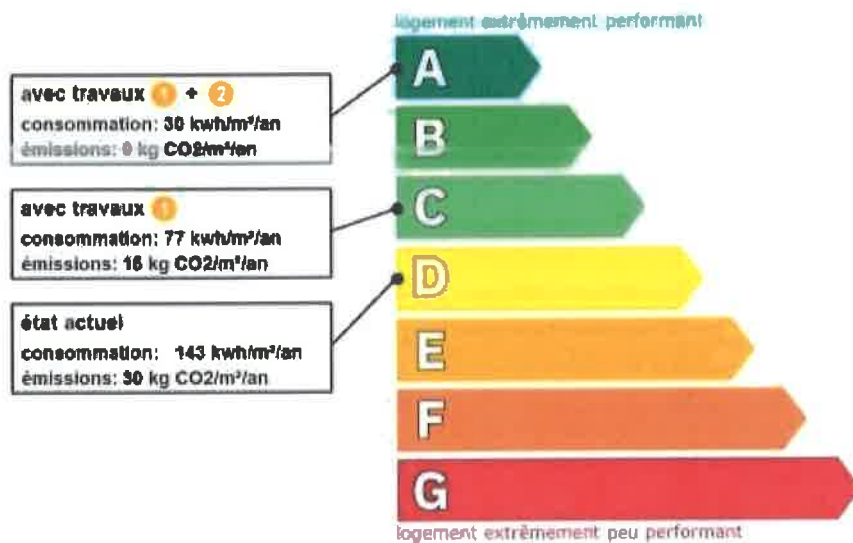
Lot	Description	Performance recommandée
 Portes et fenêtres	Remplacer les fenêtres par des fenêtres double vitrage à isolation renforcée. ⚠ Travaux à réaliser en lien avec la copropriété ⚠ Travaux pouvant nécessiter une autorisation d'urbanisme	$U_w = 1,3 \text{ W/m}^2 \cdot \text{K}$, $S_w = 0,42$
 Chauffage	Remplacer le système de chauffage par une pompe à chaleur air/eau double service chauffage et ECS.	SCOP = 4
 Eau chaude sanitaire	Système actualisé en même temps que le chauffage	COP = 4

Commentaires :

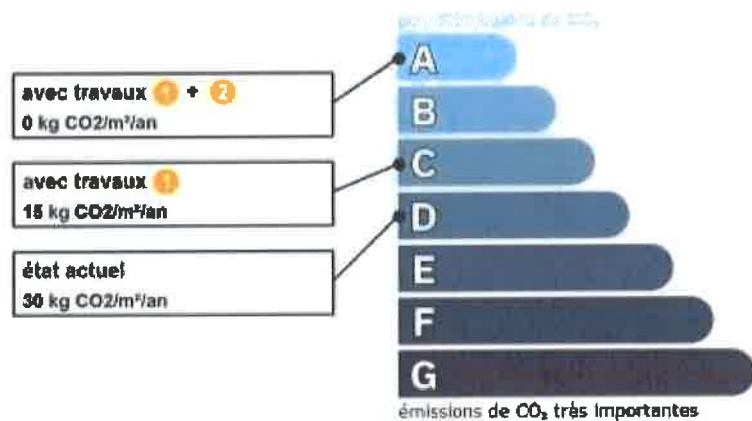
Néant

Recommandations d'amélioration de la performance (suite)

Évolution de la performance après travaux



Dont émissions de gaz à effet de serre



Préparez votre projet !

Contactez le conseiller France Rénov' le plus proche de chez vous, pour des conseils gratuits et indépendants sur vos choix de travaux et d'artisans :

<https://france-renov.gouv.fr/espaces-conseil-fr>

ou 0808 800 700 (prix d'un appel local)

Vous pouvez bénéficier d'aides, de primes et de subventions pour vos travaux :

<https://france-renov.gouv.fr/aides>



Pour répondre à l'urgence climatique et environnementale, la France s'est fixée pour objectif d'ici 2050 de rénover l'ensemble des logements à un haut niveau de performance énergétique.

À court terme, la priorité est donnée à la suppression des énergies fortement émettrices de gaz à effet de serre (fioul, charbon) et à l'éradication des «passoires énergétiques» d'ici 2028.

Fiche technique du logement

Cette fiche liste les caractéristiques techniques du bien diagnostiqué renseignées par le diagnostiqueur pour obtenir les résultats présentés dans ce document. En cas de problème, contactez la personne ayant réalisé ce document ou l'organisme certificateur qui l'a certifiée (diagnostiqueurs.din.developpement-durable.gouv.fr).

Le présent rapport est établi par une personne dont les compétences sont certifiées par :
WE.CERT - 16, Rue de Villars 57100 THIONVILLE (détail sur www.info-certif.fr)

Référence du logiciel validé : **LICIEL Diagnostics v4 [Moteur TribuEnergie: 1.4.25.1]**

Justificatifs fournis pour établir le DPE :

Référence du DPE : **0968**

Néant

Date de visite du bien : **07/12/2023**

Invariant fiscal du logement : **NC**

Référence de la parcelle cadastrale : **Sectlon cadastrale NC,**

Méthode de calcul utilisée pour l'établissement du DPE : **3CL-DPE 2021**

Numéro d'immatriculation de la copropriété : **N/A**








Explications personnalisées sur les éléments pouvant amener à des différences entre les consommations estimées et les consommations réelles :

Les consommations de ce DPE sont calculées pour des conditions d'usage fixées (on considère que les occupants les utilisent suivant des conditions standard), et pour des conditions climatiques moyennes du lieu. Il peut donc apparaître des divergences importantes entre les factures d'énergie que vous payez et la consommation conventionnelle pour plusieurs raisons : suivant la rigueur de l'hiver ou le comportement réellement constaté des occupants, qui peuvent s'écarter fortement de celui choisi dans les conditions standard et également les frais d'énergie qui font intervenir des valeurs qui varient sensiblement dans le temps. Ce DPE utilise des valeurs qui reflètent les prix moyens des énergies que l'Observatoire de l'Énergie constate au niveau national et donc peut s'écarter du prix de votre abonnement. De plus, ce DPE a été réalisé selon une modélisation 3CL (définie par arrêté) qui est sujette à des modifications dans le temps qui peuvent également faire évoluer les résultats.



Liste des documents demandés et non remis :

- Plans du logement
- Plan de masse
- Diag Carrez/Boutin
- Taxe d'habitation
- Relevé de propriété
- Règlement de copropriété
- Descriptifs des équipements collectifs - Syndic
- Descriptifs des équipements individuels - Gestionnaire
- Contrat entretien des équipements
- Permis de construire
- Etude thermique réglementaire
- Rapport mentionnant la composition des parois

Généralités

Donnée d'entrée	Origine de la donnée	Valeur renseignée
Département	 Observé / mesuré	06 Alpes Maritimes
Altitude	 Donnée en ligne	23 m
Type de bien	 Observé / mesuré	Appartement
Année de construction	 Estimé	Avant 1948
Surface habitable du logement	 Observé / mesuré	88,43 m ²
Nombre de niveaux du logement	 Observé / mesuré	1
Hauteur moyenne sous plafond	 Observé / mesuré	3 m

Enveloppe

Donnée d'entrée	Origine de la donnée	Valeur renseignée	
Mur 1 Est	Surface du mur 	Observé / mesuré	10,14 m ²
	Type de local adjacent 	Observé / mesuré	l'extérieur
	Matériau mur 	Observé / mesuré	Mur en blocs de béton pleins
	Épaisseur mur 	Observé / mesuré	38 cm

Mur 2 Sud	Isolation		Observé / mesuré	inconnue
	Année de construction/rénovation		Valeur par défaut	Avant 1948
	Surface du mur		Observé / mesuré	12,9 m²
	Type de local adjacent		Observé / mesuré	un local chauffé
	Matériau mur		Observé / mesuré	Inconnu
	Isolation		Observé / mesuré	inconnue
Mur 3 Sud	Année de construction/rénovation		Valeur par défaut	Avant 1948
	Umur0 (paroi inconnue)		Valeur par défaut	2,5 W/m².K
	Surface du mur		Observé / mesuré	12,04 m²
	Type de local adjacent		Observé / mesuré	des circulations sans ouverture directe sur l'extérieur
	Surface Aiu		Observé / mesuré	42,58 m²
	Etat isolation des parois Aiu		Observé / mesuré	non isolé
Mur 4 Sud	Surface Aue		Observé / mesuré	12,68 m²
	Etat isolation des parois Aue		Observé / mesuré	non isolé
	Matériau mur		Observé / mesuré	Inconnu
	Isolation		Observé / mesuré	inconnue
	Année de construction/rénovation		Valeur par défaut	Avant 1948
	Umur0 (paroi inconnue)		Valeur par défaut	2,5 W/m².K
Mur 5 Nord	Surface du mur		Observé / mesuré	3,48 m²
	Type de local adjacent		Observé / mesuré	l'extérieur
	Matériau mur		Observé / mesuré	Inconnu
	Isolation		Observé / mesuré	inconnue
	Année de construction/rénovation		Valeur par défaut	Avant 1948
	Umur0 (paroi inconnue)		Valeur par défaut	2,5 W/m².K
Mur 6 Ouest	Surface du mur		Observé / mesuré	33 m²
	Type de local adjacent		Observé / mesuré	un local chauffé
	Matériau mur		Observé / mesuré	Inconnu
	Isolation		Observé / mesuré	inconnue
	Année de construction/rénovation		Valeur par défaut	Avant 1948
	Umur0 (paroi inconnue)		Valeur par défaut	2,5 W/m².K
Mur 7 Ouest	Surface du mur		Observé / mesuré	12,3 m²
	Type de local adjacent		Observé / mesuré	l'extérieur
	Matériau mur		Observé / mesuré	Inconnu
	Isolation		Observé / mesuré	inconnue
	Année de construction/rénovation		Valeur par défaut	Avant 1948
	Umur0 (paroi inconnue)		Valeur par défaut	2,5 W/m².K
Plancher	Surface du mur		Observé / mesuré	14,54 m²
	Type de local adjacent		Observé / mesuré	des circulations sans ouverture directe sur l'extérieur
	Surface Aiu		Observé / mesuré	42,58 m²
	Etat isolation des parois Aiu		Observé / mesuré	non isolé
	Surface Aue		Observé / mesuré	12,68 m²
	Etat isolation des parois Aue		Observé / mesuré	non isolé
Plancher	Matériau mur		Observé / mesuré	Inconnu
	Isolation		Observé / mesuré	inconnue
	Année de construction/rénovation		Valeur par défaut	Avant 1948
	Umur0 (paroi inconnue)		Valeur par défaut	2,5 W/m².K
	Surface de plancher bas		Observé / mesuré	88,43 m²
	Type de local adjacent		Observé / mesuré	un local chauffé
Plancher	Type de pb		Observé / mesuré	Plancher avec ou sans remplissage
	Isolation: oui / non / inconnue		Observé / mesuré	inconnue

Plafond	Année de construction/rénovation	✘	Valeur par défaut	Avant 1948	
	Surface de plancher haut	🔍	Observé / mesuré	88,43 m²	
	Type de local adjacent	🔍	Observé / mesuré	un local chauffé	
	Type de ph	🔍	Observé / mesuré	Combles aménagés sous rampants	
	Isolation	🔍	Observé / mesuré	inconnue	
	Année de construction/rénovation	✘	Valeur par défaut	Avant 1948	
Fenêtre 1 Est	Surface de baies	🔍	Observé / mesuré	16,05 m²	
	Placement	🔍	Observé / mesuré	Mur 1 Est	
	Orientation des baies	🔍	Observé / mesuré	Est	
	Inclinaison vitrage	🔍	Observé / mesuré	vertical	
	Type ouverture	🔍	Observé / mesuré	Fenêtres battantes	
	Type menuiserie	🔍	Observé / mesuré	Métal sans rupteur de ponts thermiques	
	Présence de joints d'étanchéité	🔍	Observé / mesuré	non	
	Type de vitrage	🔍	Observé / mesuré	double vitrage	
	Epaisseur lame air	🔍	Observé / mesuré	10 mm	
	Présence couche peu émissive	🔍	Observé / mesuré	non	
	Gaz de remplissage	🔍	Observé / mesuré	Air	
	Positionnement de la menuiserie	🔍	Observé / mesuré	au nu intérieur	
	Largeur du dormant menuiserie	🔍	Observé / mesuré	Lp: 5 cm	
	Type volets	🔍	Observé / mesuré	Volets battants bois (tablier > 22mm)	
	Type de masques proches	🔍	Observé / mesuré	Absence de masque proche	
	Type de masques lointains	🔍	Observé / mesuré	Absence de masque lointain	
	Fenêtre 2 Sud	Surface de baies	🔍	Observé / mesuré	2,52 m²
		Placement	🔍	Observé / mesuré	Mur 4 Sud
Orientation des baies		🔍	Observé / mesuré	Sud	
Inclinaison vitrage		🔍	Observé / mesuré	vertical	
Type ouverture		🔍	Observé / mesuré	Fenêtres battantes	
Type menuiserie		🔍	Observé / mesuré	Métal sans rupteur de ponts thermiques	
Présence de joints d'étanchéité		🔍	Observé / mesuré	non	
Type de vitrage		🔍	Observé / mesuré	double vitrage	
Epaisseur lame air		🔍	Observé / mesuré	10 mm	
Présence couche peu émissive		🔍	Observé / mesuré	non	
Gaz de remplissage		🔍	Observé / mesuré	Air	
Positionnement de la menuiserie		🔍	Observé / mesuré	au nu intérieur	
Largeur du dormant menuiserie		🔍	Observé / mesuré	Lp: 5 cm	
Type de masques proches		🔍	Observé / mesuré	Absence de masque proche	
Type de masques lointains		🔍	Observé / mesuré	Masque homogène	
Hauteur a (°)		🔍	Observé / mesuré	60 - 90°	
Porte		Surface de porte	🔍	Observé / mesuré	1,9 m²
		Placement	🔍	Observé / mesuré	Mur 3 Sud
	Type de local adjacent	🔍	Observé / mesuré	des circulations sans ouverture directe sur l'extérieur	
	Surface Aiu	🔍	Observé / mesuré	42,58 m²	
	Etat isolation des parois Aiu	🔍	Observé / mesuré	non isolé	
	Surface Aue	🔍	Observé / mesuré	12,68 m²	
	Etat isolation des parois Aue	🔍	Observé / mesuré	non isolé	
	Nature de la menuiserie	🔍	Observé / mesuré	Porte simple en bois	
	Type de porte	🔍	Observé / mesuré	Porte opaque pleine	
	Présence de joints d'étanchéité	🔍	Observé / mesuré	non	
	Positionnement de la menuiserie	🔍	Observé / mesuré	au nu intérieur	

Pont Thermique 1	Largeur du dormant menuiserie	🔍 Observé / mesuré	Lp: 5 cm
	Type de pont thermique	🔍 Observé / mesuré	Mur 1 Est / Fenêtre 1 Est
	Type isolation	🔍 Observé / mesuré	inconnue
	Longueur du PT	🔍 Observé / mesuré	38,7 m
	Largeur du dormant menuiserie Lp	🔍 Observé / mesuré	Lp: 5 cm
Pont Thermique 2	Position menuiseries	🔍 Observé / mesuré	au nu intérieur
	Type de pont thermique	🔍 Observé / mesuré	Mur 4 Sud / Fenêtre 2 Sud
	Type isolation	🔍 Observé / mesuré	inconnue
	Longueur du PT	🔍 Observé / mesuré	6,6 m
	Largeur du dormant menuiserie Lp	🔍 Observé / mesuré	Lp: 5 cm
	Position menuiseries	🔍 Observé / mesuré	au nu intérieur

Systemes

Donnée d'entrée	Origine de la donnée	Valeur renseignée
Ventilation	Type de ventilation	🔍 Observé / mesuré Ventilation par ouverture des fenêtres
	Façades exposées	🔍 Observé / mesuré plusieurs
	Logement Traversant	🔍 Observé / mesuré non
Chauffage	Type d'installation de chauffage	🔍 Observé / mesuré Installation de chauffage simple
	Surface chauffée	🔍 Observé / mesuré 88,43 m ²
	Nombre de niveaux desservis	🔍 Observé / mesuré 1
	Type générateur	🔍 Observé / mesuré Gaz Naturel - Chaudière gaz standard installée entre 2001 et 2015
	Année installation générateur	🔍 Observé / mesuré 2010 (estimée en fonction de la marque et du modèle)
	Energie utilisée	🔍 Observé / mesuré Gaz Naturel
	Cper (présence d'une ventouse)	🔍 Observé / mesuré non
	Présence d'une veilleuse	🔍 Observé / mesuré non
	Chaudière murale	🔍 Observé / mesuré non
	Présence d'une régulation/Ajust, T° Fonctionnement	🔍 Observé / mesuré non
	Présence ventilateur / dispositif circulation air dans circuit combustion	🔍 Observé / mesuré non
	Type émetteur	🔍 Observé / mesuré Radiateur monotube sans robinet thermostatique
	Température de distribution	🔍 Observé / mesuré supérieur à 65°C
	Année installation émetteur	🔍 Observé / mesuré Inconnue
	Type de chauffage	🔍 Observé / mesuré central
Équipement intermittence	🔍 Observé / mesuré Sans système d'intermittence	
Eau chaude sanitaire	Nombre de niveaux desservis	🔍 Observé / mesuré 1
	Type générateur	🔍 Observé / mesuré Gaz Naturel - Chaudière gaz standard installée entre 2001 et 2015
	Année installation générateur	🔍 Observé / mesuré 2010 (estimée en fonction de la marque et du modèle)
	Energie utilisée	🔍 Observé / mesuré Gaz Naturel
	Type production ECS	🔍 Observé / mesuré Chauffage et ECS
	Présence d'une veilleuse	🔍 Observé / mesuré non
	Chaudière murale	🔍 Observé / mesuré non
	Présence d'une régulation/Ajust, T° Fonctionnement	🔍 Observé / mesuré non
	Présence ventilateur / dispositif circulation air dans circuit combustion	🔍 Observé / mesuré non
	Type de distribution	🔍 Observé / mesuré production en volume habitable alimentant des pièces contiguës
Type de production	🔍 Observé / mesuré instantanée	

Références réglementaires utilisées :

Article L134-4-2 du CCH, décret n° 2011-807 du 5 juillet 2011, arrêtés du 31 mars 2021, 8 octobre 2021 et du 17 juin 2021 relatif à la transmission des diagnostics de performance énergétique à l'Agence de l'environnement et de la maîtrise de l'énergie et relatif à l'utilisation réglementaire des logiciels pour l'élaboration des diagnostics de performance énergétique, arrêtés du 16 mars 2023 décret 2020-1610, 2020-1609, 2006-1114, 2008-1175 ; Ordonnance 2005-655 art L271-4 à 6 ; Loi 2004-1334 art L134-1 à 5 ; décret 2006-1147 art R.134-1 à 5 du CCH et loi grenelle 2 n°2010-786 du juillet 2010.

Constatations diverses :

Le nouveau moteur de calcul, fourni par les pouvoirs publics et mis en œuvre par les éditeurs de logiciel, pour la réalisation du DPE V3, est d'application obligatoire depuis le 1er juillet 2021, bien qu'étant toujours en cours de validation. Il fait encore l'objet de modifications.

Le diagnostiqueur n'a aucune possibilité d'intervenir sur les calculs réalisés, qui peuvent être imprécis ou erronés et en conséquence décline toute responsabilité s'agissant des étiquettes et des estimations.

Informations société : CYRIS Diagnostics Immobiliers 106 avenue de la Californie 06200 Nice
Tél. : 0663324966 - N°SIREN : 900313123 - Compagnie d'assurance : AXA n° 10849111804

À l'attention du propriétaire du bien au moment de la réalisation du DPE :

Dans le cadre du Règlement général sur la protection des données (RGPD), l'Ademe vous informe que vos données personnelles (Nom-Prénom-Adresse) sont stockées dans la base de données de l'observatoire DPE à des fins de contrôles ou en cas de contestations ou de procédures judiciaires. Ces données sont stockées jusqu'à la date de fin de validité du DPE.

Vous disposez d'un droit d'accès, de rectification, de portabilité, d'effacement ou une limitation du traitement de ces données. Si vous souhaitez faire valoir votre droit, veuillez nous contacter à l'adresse mail indiquée à la page «Contacts» de l'Observatoire DPE (<https://observatoire-dpe.ademe.fr/>).

N°ADEME

2406E0314275W

WE-CERT CERTIFICAT DE COMPÉTENCES DIAGNOSTIQUEUR IMMOBILIER

«Version 01»

Décerné à : **SAADI Mohamed Lamine**

Sous le numéro : **C2023-SE06-016**

Domaine (S) concerné (S)	VALIDITE
DIAGNOSTIC DE PERFORMANCE ENERGETIQUE (SANS MENTION)	Du 04/08/2023 Au 03/08/2030
DIAGNOSTIC DE PERFORMANCE ENERGETIQUE (MENTION)	Du 04/08/2023 Au 03/08/2030
DIAGNOSTIC DE L'ETAT DES INSTALLATIONS INTERIEURES DE GAZ	Du 04/08/2023 Au 03/08/2030
DIAGNOSTIC DE L'ETAT DES INSTALLATIONS ELECTRIQUES DES IMMEUBLES A USAGE D'HABITATION	Du 04/08/2023 Au 03/08/2030
DIAGNOSTIC CONSTAT DES RISQUES D'EXPOSITION AU PLOMB	Du 04/08/2023 Au 03/08/2030
DIAGNOSTIC DE REPERAGE DES MATERIAUX ET PRODUITS CONTENANT DE L'AMIANTE DANS LES IMMEUBLES BATIS (SANS MENTION)	Du 04/08/2023 Au 03/08/2030
DIAGNOSTIC DE REPERAGE DES MATERIAUX ET PRODUITS CONTENANT DE L'AMIANTE DANS LES IMMEUBLES BATIS (MENTION)	Du 04/08/2023 Au 03/08/2030
DIAGNOSTIC ETAT DU BATIMENT RELATIF A LA PRESENCE DE TERMITES (METROPOLE)	Du 04/08/2023 Au 03/08/2030
DIAGNOSTIC ETAT DU BATIMENT RELATIF A LA PRESENCE DE TERMITES (DROM-COM)	X

Les compétences répondent aux exigences définies en vertu du code de la construction et de l'habitation (art. L.271-4 et suivants, R.271-1 et suivants ainsi que leurs arrêtés d'application*) pour les diagnostics réglementaires. La preuve de conformité a été apportée par l'évaluation certification. Ce certificat est valable à condition que les résultats des divers audits de surveillance soient pleinement satisfaisants.

* Arrêté du 24 décembre 2021 définissant les critères de certification des opérateurs de diagnostic technique et des organismes de formation et d'accréditation des organismes de certification.

Délivré à Thionville, le 04/08/2023

Par WE-CERT

Mme. Julie HOFFMANN - Responsable de certification

